

**CONSEIL MUNICIPAL DE LA VILLE DE METZ**

---

**REGISTRE DES DELIBERATIONS**

---

**Séance du 4 février 2021**

**DCM N° 21-02-04-1**

**Objet : Approbation du Budget Primitif 2021.**

**Rapporteur: M. LUCAS**

Le budget principal de la Ville de Metz est présenté et voté par nature.

Des éléments de synthèse, les divers éléments soumis au vote, et notamment les annexes, constituent l'ensemble des documents budgétaires.

Le Programme d'Investissement 2021 est quant à lui transmis pour simple information, et ne fait pas l'objet d'un vote du Conseil Municipal.

Le Budget Primitif proposé pour 2021 est globalement équilibré, conformément aux conditions présentées lors du Débat d'Orientation Budgétaire, qui s'est tenu le Jeudi 17 Décembre 2020.

En conséquence, la délibération suivante est soumise à l'approbation du Conseil Municipal.

**LE CONSEIL MUNICIPAL**

La Commission des Finances et des Ressources entendue,

VU le Code Général des Collectivités Territoriales et notamment l'article L.2122-22,

VU les instructions comptables M14 et M4,

VU la délibération du 29 Novembre 1996 décidant le vote par nature et les durées d'amortissement,

VU les délibérations des 26 Octobre 2001, 31 Mars 2005, 30 Mars 2006, 26 Novembre 2015 et 20 décembre 2018 complétant les durées d'amortissement,

VU la délibération du 30 Mars 2006 fixant le régime des provisions,

VU le Débat d'Orientation Budgétaire du 17 décembre 2020,

VU le projet de budget présenté pour l'exercice 2021, pour :

- Le budget principal (instruction M14)
- Le budget annexe du camping (instruction M4)
- Le budget annexe des zones (instruction M14, avec gestion des stocks selon la méthode dite de l'inventaire simplifié permanent)

## APRÈS EN AVOIR DÉLIBÉRÉ

### DECIDE :

- **DE VOTER** le budget par chapitre conformément à l'article L.2312-2 du Code Général des Collectivités Territoriales,
- **D'ARRÊTER** le montant du Budget Primitif 2021 comme suit :

### FONCTIONNEMENT

		<b>Dépenses</b>	<b>Recettes</b>
<b>Budget principal</b>	réelles	146 433 413,00	156 794 231,00
	d'ordre	13 133 860,35	2 773 042,35
	<b>TOTAL</b>	<b>159 567 273,35</b>	<b>159 567 273,35</b>
<b>Budget annexe du Camping</b>	réelles	278 210,00	325 000,00
	d'ordre	46 790,00	
	<b>TOTAL</b>	<b>325 000,00</b>	<b>325 000,00</b>
<b>Budget annexe des Zones</b>	réelles	1 615 390,00	70 300,00
	d'ordre	11 676 200,94	13 221 290,94
	<b>TOTAL</b>	<b>13 291 590,94</b>	<b>13 291 590,94</b>
<b>TOTAL FONCTIONNEMENT</b>	réelles	148 327 013,00	157 189 531,00
	d'ordre	24 856 851,29	15 994 333,29
	<b>TOTAL</b>	<b>173 183 864,29</b>	<b>173 183 864,29</b>

### INVESTISSEMENT

		<b>Dépenses</b>	<b>Recettes</b>
<b>Budget principal</b>	réelles	38 705 765,00	28 344 947,00
	d'ordre	2 773 042,35	13 133 860,35
	<b>TOTAL</b>	<b>41 478 807,35</b>	<b>41 478 807,35</b>
<b>Budget annexe du Camping</b>	réelles	46 790,00	
	d'ordre		46 790,00
	<b>TOTAL</b>	<b>46 790,00</b>	<b>46 790,00</b>
<b>Budget annexe des Zones</b>	réelles	231 500,00	1 776 590,00
	d'ordre	13 221 290,94	11 676 200,94
	<b>TOTAL</b>	<b>13 452 790,94</b>	<b>13 452 790,94</b>
<b>TOTAL INVESTISSEMENT</b>	réelles	38 984 055,00	30 121 537,00
	d'ordre	15 994 333,29	24 856 851,29
	<b>TOTAL</b>	<b>54 978 388,29</b>	<b>54 978 388,29</b>

## TOTAL GENERAL

		Dépenses	Recettes
<b>Budget principal</b>	réelles	185 139 178,00	185 139 178,00
	d'ordre	15 906 902,70	15 906 902,70
	<b>TOTAL</b>	<b>201 046 080,70</b>	<b>201 046 080,70</b>
<b>Budget annexe du Camping</b>	réelles	325 000,00	325 000,00
	d'ordre	46 790,00	46 790,00
	<b>TOTAL</b>	<b>371 790,00</b>	<b>371 790,00</b>
<b>Budget annexe des Zones</b>	réelles	1 846 890,00	1 846 890,00
	d'ordre	24 897 491,88	24 897 491,88
	<b>TOTAL</b>	<b>26 744 381,88</b>	<b>26 744 381,88</b>
<b>TOTAL GENERAL</b>	réel	187 311 068,00	187 311 068,00
	d'ordre	40 851 184,58	40 851 184,58
	<b>TOTAL</b>	<b>228 162 252,58</b>	<b>228 162 252,58</b>

- **DE FIXER** pour 2021 les taux des 3 impôts locaux :
  - 18,09% pour la Taxe d'Habitation,
  - 17,21% pour la Taxe Foncière sur les Propriétés Bâties,
  - 70,35% pour la Taxe Foncière sur les Propriétés Non Bâties,Soit une reconduction des taux 2020, dont le produit global attendu pour 2021 est de 61 609 000 Euros.
- **DE VERSER** la subvention de fonctionnement au CCAS d'un montant de 4 826 700 € en plusieurs acomptes conformément au calendrier suivant :
  - Février 2021 : 1 000 000 €
  - Mars 2021 : 1 000 000 €
  - Avril 2021 : 1 000 000 €
  - Juillet 2021 : 1 000 000 €
  - Septembre 2021 : 826 700 €Un état récapitulatif des sommes déjà versées sera joint à chaque versement d'acompte.
- **DE FIXER** le seuil de rattachement des charges et des produits à l'exercice à 1 500 €.

Service à l'origine de la DCM : Prospective et pilotage budgétaires  
Commissions :  
Référence nomenclature «ACTES» : 7.1 Decisions budgetaires

Séance ouverte à 18h00 sous la Présidence de M. François GROSDIDIER Maire de Metz ,  
Secrétaire de séance : Mme Emmanuelle CHAMPIGNY, Directrice Générale des Services  
Nombre de membres élus au Conseil Municipal : 55 dont 55 sont encore en fonction à la

date de la délibération.

Membres assistant à la séance : 54 Absents : 1

Dont excusés : 1

**Décision : ADOPTÉE À LA MAJORITÉ**

# RAPPORT DE PRÉSENTATION

BP

2021





## Introduction du Maire

Le débat d'orientation budgétaire 2021 du 17 décembre dernier a permis de fixer le cap du Budget Primitif 2021 : optimiser les rares marges de manœuvre budgétaires et mobiliser toute l'agilité de la collectivité pour mettre en œuvre le projet municipal sans retard, en dépit d'un contexte particulièrement difficile. Dans la lignée du Budget Supplémentaire 2020 et du plan de soutien à l'activité économique de notre territoire, votés à l'été dernier, le budget 2021 a été construit avec volontarisme et pragmatisme. Il s'agit d'aller loin et aussi vite que possible sans obérer l'avenir de la collectivité et tomber dans le surendettement.

Volontarisme car il prévoit, nonobstant la tendance structurelle à la dégradation de notre épargne héritée de la mandature précédente et renforcée par la crise, la mise en œuvre, dès la première année pleine du mandat, des principaux engagements pris devant les Messins. C'est notamment le cas en matière de tranquillité publique, avec le recrutement dès 2021 de 20 policiers municipaux supplémentaires. Le retour, dès la rentrée de janvier, à la semaine de quatre jours et le déploiement du plan mercredi est un autre choix particulièrement fort de la municipalité. Des moyens supplémentaires sont également dévolus en matière de propreté urbaine et d'espaces verts.

Ce parti-pris d'une mise en œuvre particulièrement rapide du projet de mandat est une réponse forte à la crise de défiance que connaissent nos institutions. Il nécessitera un effort important sur nous-même pour préserver durablement notre capacité à investir, avec une gestion particulièrement rigoureuse de nos moyens et une capacité accrue de notre collectivité à s'adapter et à se réinventer. Ainsi, le déploiement de véritables mairies de quartier, à même de répondre à l'ensemble des sollicitations de nos concitoyens, s'effectuera pour l'essentiel par redéploiement de moyens existants.

La volonté d'agir avec force, tout en restant réaliste quant à nos possibilités financières, caractérise tout particulièrement la section d'investissement. Avant même l'élaboration du programme pluriannuel d'investissement du mandat, le choix d'un niveau de dépenses relativement élevé (32,5 M€) permet d'initier les projets prioritaires du mandat, de finaliser les opérations déjà lancées et d'amorcer la remise en état du patrimoine de la collectivité, victime d'un sous-entretien chronique.

En termes de projets nouveaux, le budget primitif intègre notamment le déploiement de la vidéo protection, la végétalisation des cours d'écoles, la requalification des Récollets en haut lieu de l'écologie et des études pour la construction d'une salle de gymnastique. Concernant la remise en état du patrimoine municipal, le BP 2021 prévoit la rénovation de deux gymnases et la réfection de la toiture du gymnase du technopôle, soit 1.5 M€ pour ces équipements sportifs.

Bâti en cohérence avec les capacités opérationnelles de la collectivité, le programme d'investissement 2021 tient compte de la finalisation des opérations du plan de soutien sur le premier trimestre 2021 et de la perspective du Budget Supplémentaire 2021. Il permet à la Ville d'agir sans perte de temps, dans le cadre d'un pilotage budgétaire plus souple et plus agile, orienté vers la mobilisation des cofinancements du plan de relance.

Le budget primitif 2021 traduit la mobilisation de collectivité pour une Ville plus proche des citoyens, plus sûre, plus propre et pleinement inscrite dans la transition écologique.

**François GROSDIDIER**  
**Maire de Metz**

## Principaux sigles et abréviations

<b>AC</b>	Attribution de Compensation
<b>ACI</b>	Attribution de Compensation d'Investissement
<b>BP</b>	Budget Primitif
<b>BTV</b>	Budget Total Voté
<b>CA</b>	Compte Administratif
<b>DF</b>	Dotation forfaitaire
<b>DGF</b>	Dotation Globale de Fonctionnement
<b>DRF</b>	Dépenses Réelles de Fonctionnement
<b>DRI</b>	Dépenses Réelles d'Investissement
<b>DSC</b>	Dotation de Solidarité Communautaire
<b>DSP</b>	Délégation de Service Public
<b>DSU</b>	Dotation de Solidarité Urbaine
<b>FCTVA</b>	Fonds de Compensation de la Taxe sur la Valeur Ajoutée
<b>LFI</b>	Loi de Finances Initiale
<b>MM</b>	Metz Métropole
<b>PLF</b>	Projet de Loi de Finances
<b>PPI</b>	Plan Pluriannuel d'Investissement
<b>RAR</b>	Reste à Réaliser
<b>RODP</b>	Redevance d'Occupation du Domaine Public
<b>RRF</b>	Recettes Réelles de Fonctionnement
<b>RRI</b>	Recettes Réelles d'Investissement



# Sommaire

<b>Introduction du Maire .....</b>	<b>3</b>
<b>Principaux sigles et abréviations .....</b>	<b>4</b>
<b>Sommaire .....</b>	<b>5</b>
<b>1. Les grands équilibres financiers maintenus malgré les contraintes .....</b>	<b>7</b>
<b>1.1. Une épargne dans la moyenne des années précédentes .....</b>	<b>7</b>
1.1.1. L'évolution des recettes de fonctionnement .....	8
1.1.2. L'évolution des dépenses de fonctionnement .....	12
<b>1.2. Un programme d'investissement volontariste et pragmatique, dans la continuité du plan de soutien .....</b>	<b>15</b>
1.2.1. Les investissements prévus .....	16
1.2.2. Le financement des investissements .....	18
<b>2. L'affirmation de nouvelles priorités politiques .....</b>	<b>20</b>
<b>2.1. Metz, berceau de l'écologie urbaine et ville jardin .....</b>	<b>20</b>
<b>2.2. Une ville plus sûre et plus propre.....</b>	<b>21</b>
<b>2.3. La proximité et l'écoute des habitants : une priorité forte de la municipalité.....</b>	<b>22</b>
<b>2.4. Une ville solidaire .....</b>	<b>24</b>
<b>2.5. Une ville rayonnante et attractive.....</b>	<b>26</b>
<b>2.6. Des ressources gérées avec efficience.....</b>	<b>29</b>
<b>3. Les Budgets Annexes .....</b>	<b>31</b>
<b>3.1. Le Budget Annexe du Camping.....</b>	<b>31</b>
<b>3.2. Le Budget Annexe des Zones .....</b>	<b>32</b>
<b>Conclusion .....</b>	<b>35</b>
<b>Annexe 1 : Les chiffres clé du budget 2021.....</b>	<b>37</b>
<b>Annexe 2 : Représentation graphique du BP 2021 par fonction .....</b>	<b>39</b>

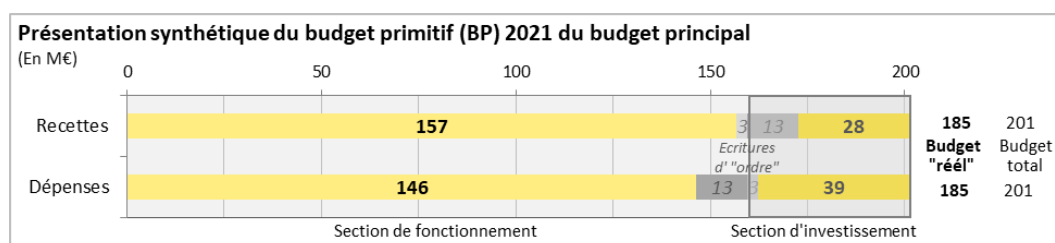


Le présent rapport détaille les grands équilibres du Budget Primitif 2021 (I), précise les priorités qui ont présidé à sa construction (II) et présente de manière synthétique les Budgets Annexes du camping et des zones (III).

## 1. Les grands équilibres financiers maintenus malgré les contraintes

Le budget primitif 2021 est construit de manière pragmatique dans un esprit de responsabilité. Il traduit la volonté de la municipalité de mettre en œuvre très rapidement les principaux objectifs de son programme et de remettre en état le patrimoine de la collectivité, malgré les contraintes des effets de la crise sanitaire, de l'achèvement des projets lancés par la précédente majorité municipale et de l'augmentation de la charge de la dette. En dépit de ces difficultés, le budget primitif 2021 maintient les équilibres financiers au niveau des dernières années, et prépare la future programmation pluriannuelle des investissements.

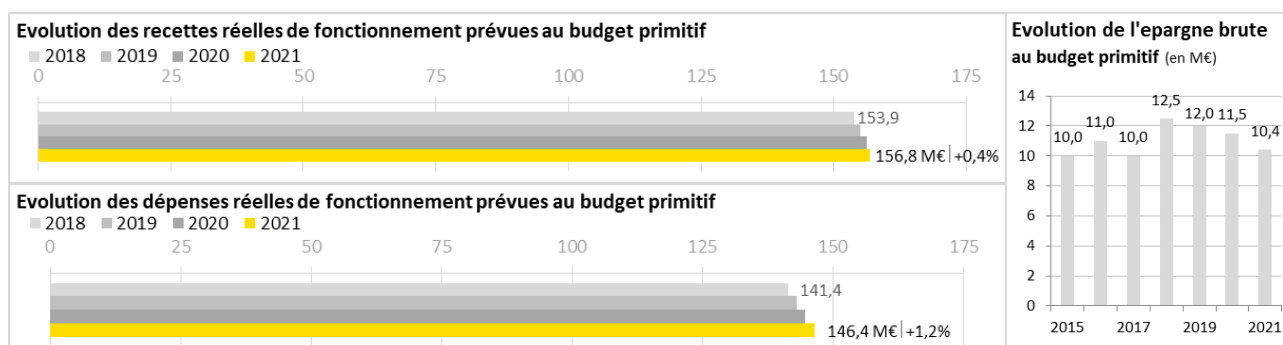
La balance générale du budget est présentée par le graphique suivant :



### 1.1. Une épargne dans la moyenne des années précédentes

La crise sanitaire continuera à impacter en 2021 la section de fonctionnement, tant en dépenses qu'en recettes. Au-delà de ces effets conjoncturels, le BP 2021 intègre le choix volontariste de la mise en œuvre dès début 2021 des nouvelles priorités de la municipalité, notamment le retour à la semaine de quatre jours et le renforcement de la police municipale.

Globalement, les dépenses vont ainsi augmenter plus vite que les recettes, mais l'épargne brute restera dans la moyenne des dernières années.

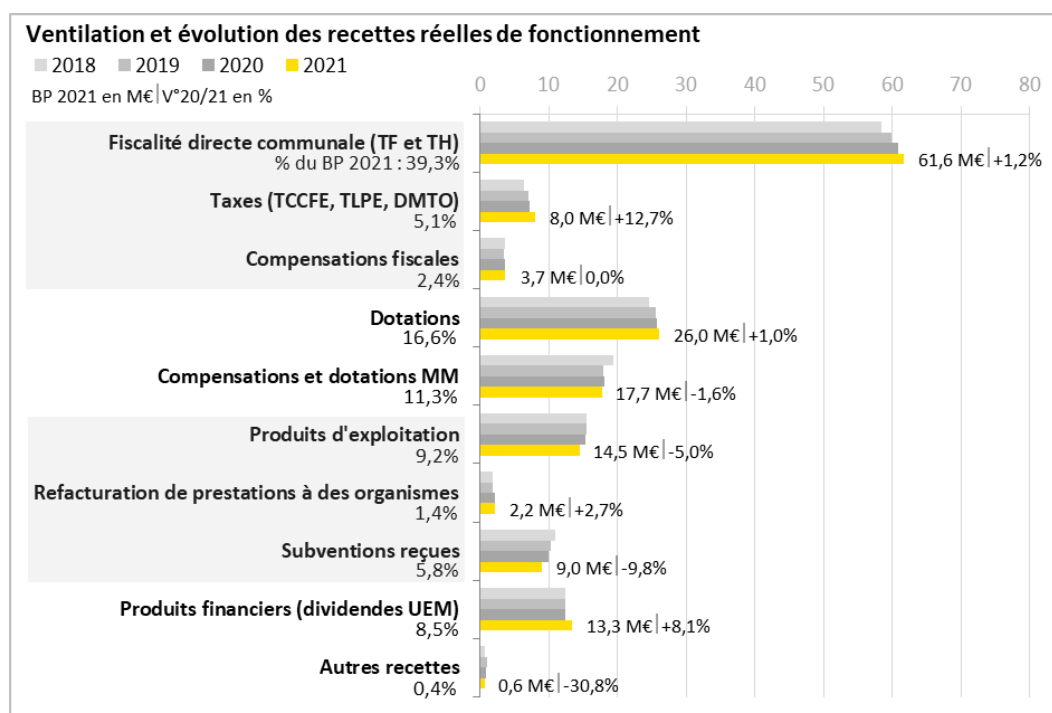


### 1.1.1. L'évolution des recettes de fonctionnement

Les recettes réelles de fonctionnement prévues au BP 2021 s'élèvent à 156,8 M€, soit une hausse de 612 k€ (+ 0,4 %). Il s'agit de la résultante d'une progression attendue des produits de la fiscalité sous l'effet de la progression physique des bases d'imposition, d'une revalorisation de la prévision relative aux droits de mutation à titre onéreux, d'une progression de la dotation de solidarité urbaine, ainsi que de l'anticipation d'une hausse conjoncturelle des dividendes de l'UEM.

L'impact de la crise sanitaire est à ce jour estimé à 900 k€ de pertes de recettes, et concerne essentiellement les produits des crèches (-5% d'activité soit -700 k€) et des piscines (- 33 % d'activité soit - 200 k€).

Une baisse significative est à noter concernant l'arrêt de l'aide de l'Etat relative à la semaine de quatre jours et demi (- 475 k€).

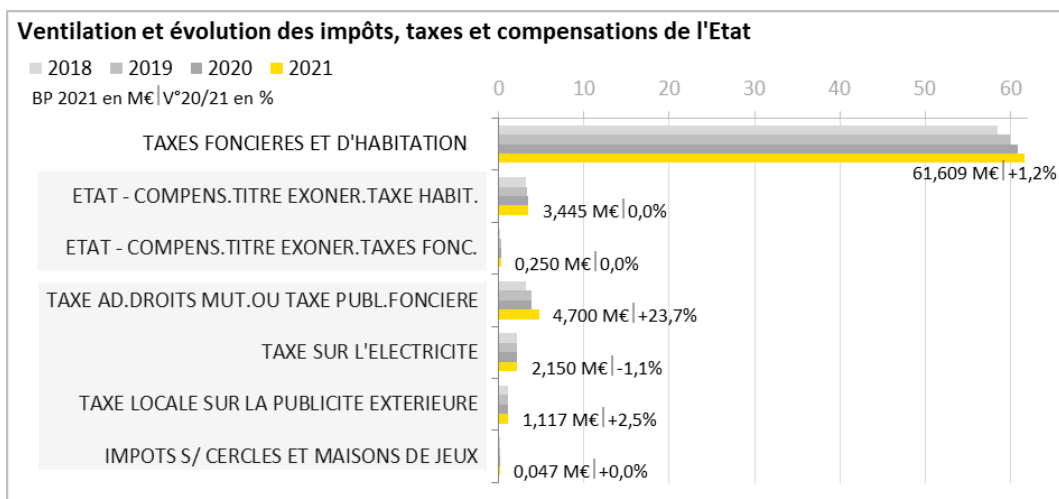


#### Evolution des recettes de fonctionnement par chapitre budgétaire :

Chapitre	en €	2020	2021	V° 20/21 en €	V° en %
013	ATTENUATIONS DE CHARGES	318 385	318 385	0	0,0%
70	PRODUITS DES SERVICES, DOMAINE ET VENTES	13 813 634	13 649 162	-164 472	-1,2%
73	IMPOTS ET TAXES	86 166 825	87 497 802	1 330 977	1,5%
74	DOTATIONS ET PARTICIPATIONS	40 179 054	39 027 221	-1 151 833	-2,9%
75	AUTRES PRODUITS DE GESTION COURANTE	3 210 055	2 675 061	-534 994	-16,7%
76	PRODUITS FINANCIERS	12 325 000	13 325 000	1 000 000	8,1%
77	PRODUITS EXCEPTIONNELS	169 000	301 600	132 600	78,5%
<b>Dépenses réelles</b>		<b>156 181 953</b>	<b>156 794 231</b>	<b>612 278</b>	<b>0,4%</b>
042	OPERAT.D'ORDRE TRANSF.ENTRE SECTIONS	2 768 464	2 773 042	4 578	0,2%
<b>Total général</b>		<b>158 950 417</b>	<b>159 567 273</b>	<b>616 856</b>	<b>0,4%</b>

#### Les impôts et taxes

Le produit de l'ensemble des taxes, impôts, et des compensations fiscales reversés par l'Etat au titre d'exonérations et de réformes fiscales s'élève à 73,3 M€, en progression de 2,2 % soit + 1,6 M€ par rapport à 2020.

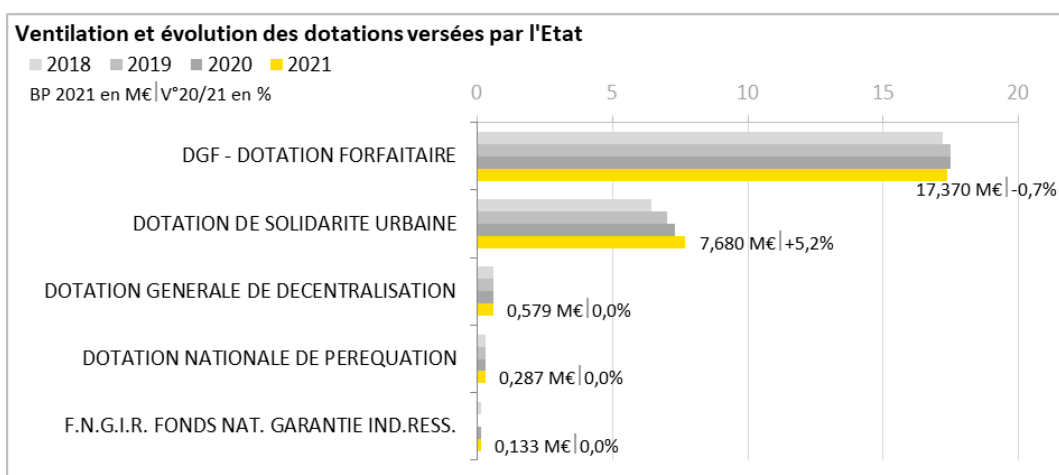


Concernant les recettes fiscales, conformément à l'engagement municipal, **la collectivité n'augmentera pas les taux de la fiscalité directe locale**<sup>1</sup>. La prévision relative au produit fiscal est toutefois en augmentation, prenant en compte la notification des bases réelles 2020 et une hypothèse de hausse de 1% des bases physiques (nouveaux logements, population en hausse) La prévision s'établit donc à 61,6 M€ (+ 709 k€ soit + 1,2 %).

Les autres taxes communales augmentent significativement (+ 12,7 %) et s'établissent à 8,0 M€, sous l'effet d'une réévaluation des droits de mutation à titre onéreux pour les faire correspondre au niveau réellement perçu des dernières années (+ 900 k€ soit + 23,7 %). Le produit de la taxe sur les consommations finales d'électricité est revu très légèrement à la baisse, soit 2,150 M€ (- 1,1 %). La taxe locale sur la publicité extérieure progressera de 27 k€ soit + 2,5 %, conformément à la hausse des tarifs permise par la loi et décidée en août dernier par le conseil municipal.

### Les dotations de l'Etat

Le montant global des dotations s'élève à 26,0 M€, en hausse de 1,0 % soit 250 k€ par rapport à 2020.



La contribution au redressement des finances publiques (CRFP) instaurée en 2014 étant gelée à son niveau de 2017 (- 8,658 M€ en quatre ans), la Dotation Forfaitaire évolue dorénavant essentiellement pour deux raisons : la variation de la population légale, et l'écrêtement finançant la péréquation<sup>2</sup>. Ces deux éléments étant difficiles à estimer à ce stade, la prévision 2021 est ajustée à la notification 2020 (17,370 M€ soit - 0,7 % ou - 130 k€ par rapport à la prévision 2020).

<sup>1</sup> Taxe d'habitation (TH), taxe foncière sur les propriétés bâties (TFPB) et les propriétés non bâties (TFPNB).

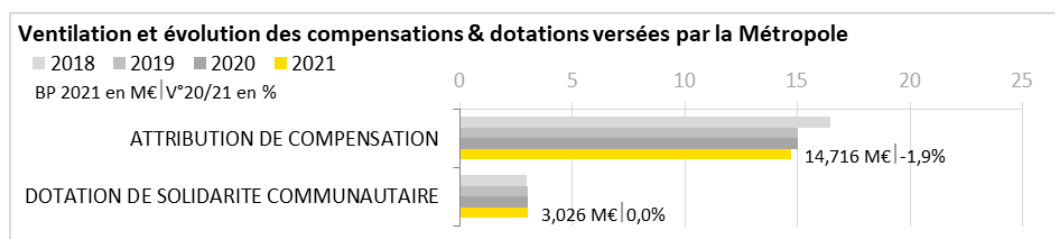
<sup>2</sup> Les communes écrêtées sont celles dont le potentiel fiscal est supérieur à 75 % de la moyenne nationale (plus de la moitié des communes sont concernées). Le potentiel fiscal / hab de Metz est de 1 040,33 € en 2019, soit 94,6 % de la moyenne de sa strate (1 100,29 € / habitant).

La Dotation de Solidarité Urbaine (DSU) reste très dynamique sous l'effet de la réforme de 2017<sup>3</sup> et de l'augmentation de l'enveloppe nationale (+ 90 M€) décidée en loi de finances. La prévision s'établit à 7,680 M€, soit + 5,2 % ou + 380 k€.

La Dotation Générale de Décentralisation reste identique à 2020, et s'élève à 579 k€.

La Dotation Nationale de Péréquation reste identique à 2020, et s'élève à 287 k€.

### **Les flux financiers avec Metz Métropole**



Le socle de l'attribution de compensation (AC) ne variera pas puisqu'il n'y a pas eu de transferts de charges en 2020. Son niveau est donc maintenu à 23,804 M€. Toutefois, depuis 2015, l'AC fait l'objet d'une réfaction chaque année au titre de la facturation par Metz Métropole des services mutualisés<sup>4</sup>. Le montant retenu en 2021 pour la facture prévisionnelle est de 9,087 M€ (+ 280 k€ par rapport à 2020 afin d'intégrer l'impact du déplacement de services mutualisés à la Maison de la Métropole), ce qui porte le produit attendu du reversement d'AC à 14,716 M€ (- 1,9%). Ce montant pourra toutefois évoluer en début d'année en fonction du montant de la facture 2020 définitive.

La prévision afférente à la Dotation de Solidarité Communautaire reste identique à 2020, et s'élève à 3,026 M€, dans l'attente de la révision de la DSC par la Métropole dans le cadre de l'élaboration de son nouveau pacte financier et fiscal de solidarité au 1<sup>er</sup> semestre 2021.

### **Les produits financiers**

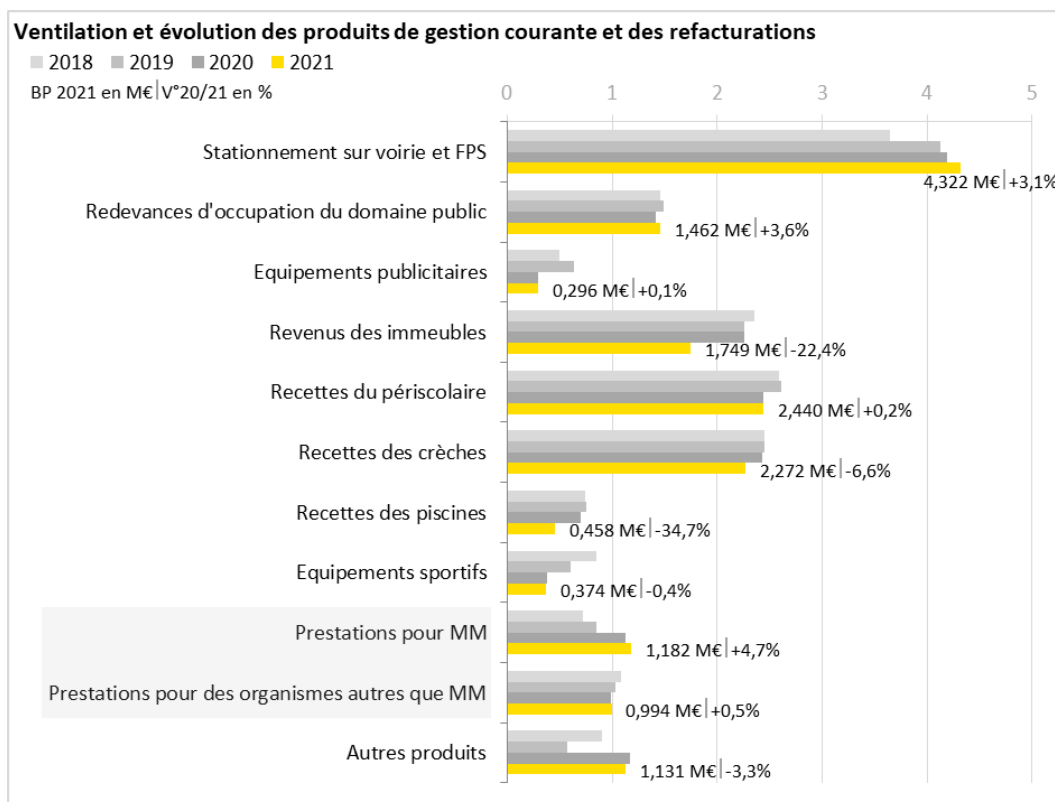
Il s'agit des dividendes de l'Usine d'Electricité de Metz. Le budget 2021 intègre une hausse conjoncturelle de 1,0 M€, portant la prévision à 13,325 M€.

### **Les produits des services et les facturations de prestations**

Les produits des services municipaux (y compris les refacturations de prestations) sont globalement en baisse et s'établissent à 16,679 M€, soit une diminution de 699 k€ (- 4,0 %). Il y a toutefois des disparités d'évolution selon le type de recette.

<sup>3</sup> Restriction du nombre de communes éligibles à la DSU et fin de la concentration de la progression de l'enveloppe nationale sur les communes éligibles à l'ex-DSU cible. Ces mesures ont été favorables à la ville de Metz : + 1,260 M€ en 4ans soit +19,6 %.

<sup>4</sup> Montage financier qui a remplacé la facturation directe. Ce mécanisme a permis d'augmenter le coefficient d'intégration fiscale (CIF) de Metz Métropole, et d'augmenter alors le niveau de dotation versée par l'Etat. Ceci était vrai au moment où ça a été fait, mais n'est plus le cas depuis le passage au statut de métropole.

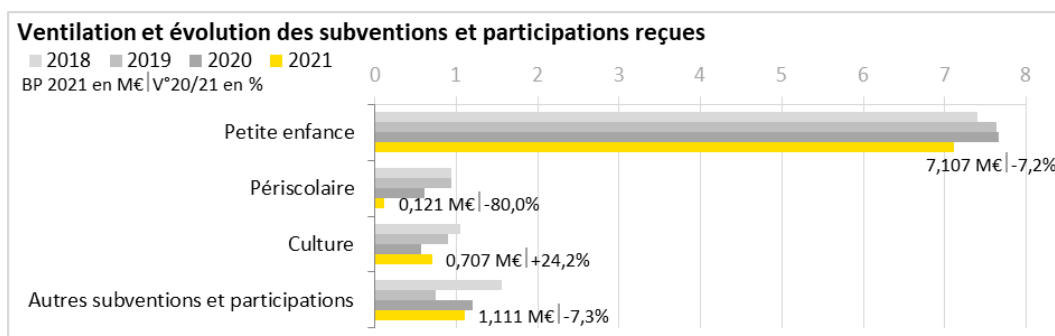


Il faut tout d'abord noter deux baisses significatives : la fin d'un système de location/sous location datant d'environ 15 ans génère une baisse équilibrée en dépenses et en recettes de 542 k€ (bâtiment COMETZ situé 130 route de Thionville), et des pertes de recettes versées par les usagers liées à la crise sanitaire, dans les crèches (- 155 k€) et les piscines (- 200 k€).

Les autres prévisions de produits sont relativement stables, avec tout de même de légères augmentations concernant le stationnement sur voirie, les redevances d'occupation du domaine public, et les refacturations de prestations à Metz Métropole.

### Les participations reçues

Les subventions de fonctionnement reçues par la Ville s'établissent à 9,046 M€, en baisse de 987 k€ (- 9,8 %).



La baisse la plus importante concerne les crèches : les capacités d'accueil étant réduites à cause de la crise sanitaire, les aides perçues auprès de la CAF, calculées sur la base du nombre d'heures facturées aux familles, se trouvent automatiquement réduites (estimation à 545 k€ de pertes en 2021). Le retour à la semaine d'école de 4 jours engendrera également l'arrêt de l'aide de l'Etat (475 k€) instaurée il y a quelques années lors du passage à 4 jours et demi.

La prévision d'aide liée à l'ouverture des bibliothèques<sup>5</sup> le dimanche est ajustée au niveau réellement

<sup>5</sup> Aide versée les 5 premières années de mise en place de l'ouverture le dimanche, soit jusqu'en 2022 pour la ville.

perçu en 2020 (145 k€ attendus soit + 100 k€).

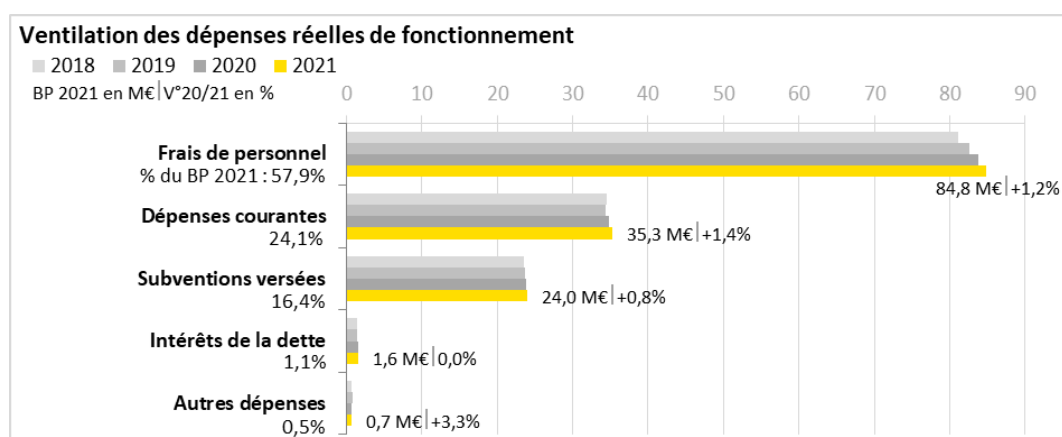
Un dernier élément explique la variation à la baisse des autres subventions et participation : le transfert à Metz Métropole de la gestion des actions sur les copropriétés dégradées (-178 k€ d'aides liées aux actions, mais ce transfert implique aussi une baisse de dépense).

### Les autres produits

Les autres produits attendus sont globalement en baisse et sont estimés à 635 k€, en diminution de 282 k€ soit - 30,8 % par rapport à 2020. Ils comprennent d'une part les atténuations de charges qui correspondent à des remboursements sur rémunération du personnel et qui sont estimées à 318 k€ (prévision identique à 2020), d'autre part des ventes de certificats d'économie d'énergie dont le produit attendu connu est en réduction significative (133 k€ soit - 297 k€ ou - 69,2 %)⁶, et enfin de 164 k€ de produits d'indemnités suite à des sinistres (prévision identique à 2020).

## 1.1.2. L'évolution des dépenses de fonctionnement

Les dépenses réelles de fonctionnement prévues au BP 2021 s'élèvent à 146,4 M€, soit une hausse de 1,705 M€ (+ 1,2 %). De nombreuses variations concourent à cette progression qui s'explique cependant par trois éléments principaux : premièrement la hausse des frais de personnel en raison de facteurs techniques et réglementaires et du fait de la création de 20 postes de policiers municipaux, dont la charge en 2021 est estimée à 690 k€, deuxièmement la mise en œuvre du plan mercredi (235 k€), et enfin l'impact de la crise sanitaire estimé à ce jour à 530 k€ de dépenses supplémentaires.



### Evolution des dépenses de fonctionnement par chapitre budgétaire :

Chapitre	Chapitre libellé	2020	2021	V° 20/21 en €	V° en %
011	CHARGES A CARACTERE GENERAL	32 558 651	32 612 911	54 260	0,2%
012	CHARGES DE PERSONNEL ET FRAIS ASSIMILES	83 151 900	84 500 267	1 348 367	1,6%
014	ATTENUATION DE PRODUITS	591 000	616 000	25 000	4,2%
65	AUTRES CHARGES DE GESTION COURANTE	26 468 046	26 765 378	297 332	1,1%
656	FRAIS DE FONCTIONNEMENT GROUPES D'ELUS	220 609	237 007	16 398	7,4%
66	CHARGES FINANCIERES	1 587 532	1 588 000	468	0,0%
67	CHARGES EXCEPTIONNELLES	115 500	113 850	-1 650	-1,4%
<b>Dépenses réelles</b>		<b>144 693 238</b>	<b>146 433 413</b>	<b>1 740 175</b>	<b>1,2%</b>
023	VIREMENT A LA SECTION D'INVESTISSEMENT	3 084 715	1 346 343	-1 738 372	-56,4%
042	OPERAT.D'ORDRE TRANSF.ENTRE SECTIONS	11 172 464	11 787 518	615 054	5,5%
<b>Dépenses réelles</b>		<b>14 257 179</b>	<b>13 133 860</b>	<b>-1 123 319</b>	<b>-7,9%</b>
<b>Total général</b>		<b>158 950 417</b>	<b>159 567 273</b>	<b>616 856</b>	<b>0,4%</b>

⁶ De 2017 à 2020, la valeur de revente des Certificats à Economie d'Energie (CEE) de la ville était majorée grâce au label Territoire à Energie Positive et pour la Croissance Verte (TEPCV), dispositif qui a pris fin l'an dernier.



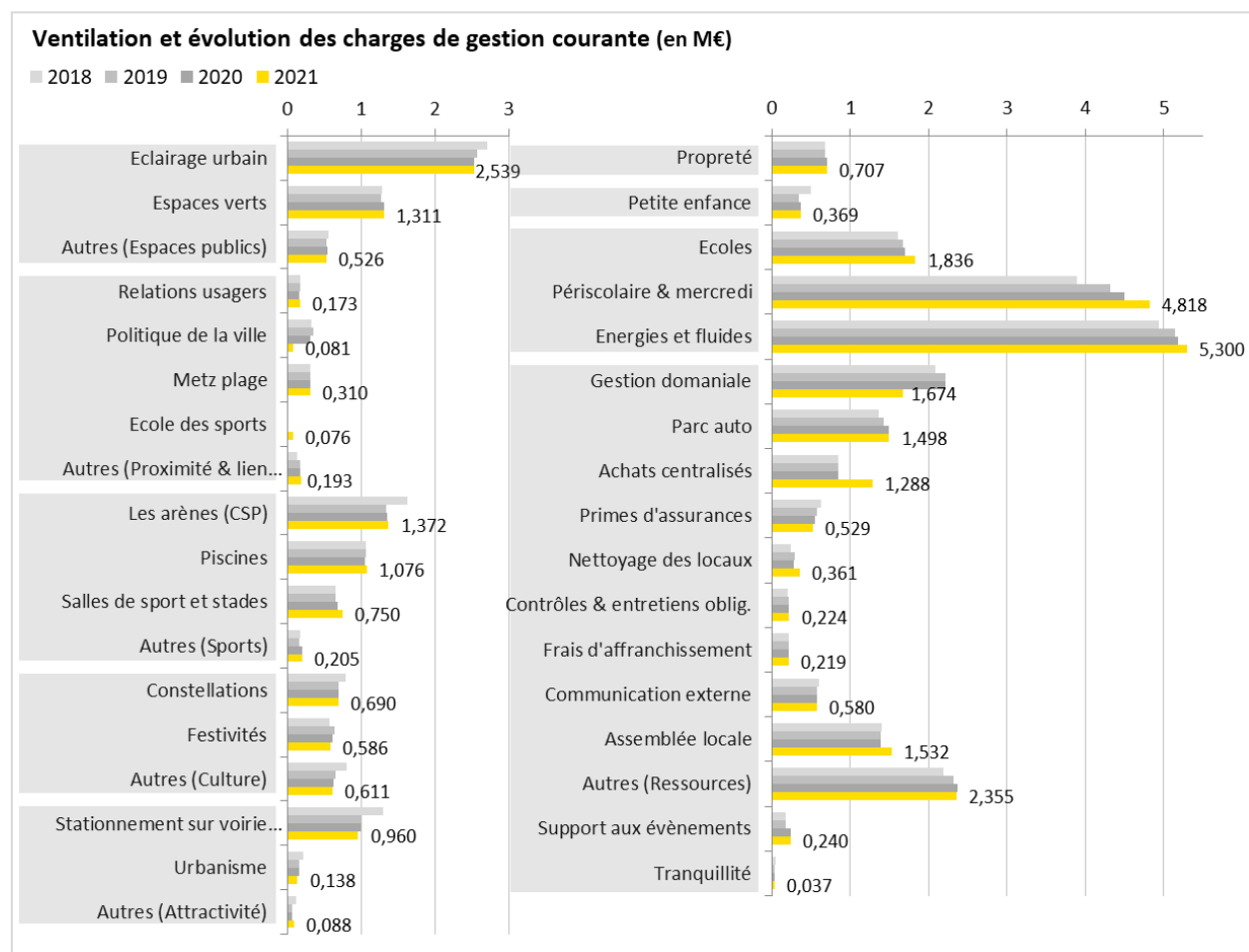
## Les charges de personnel

Les charges de personnel s'élèvent à 84,8 M€, en hausse de 1,0 M€ (+ 1,2 %) par rapport au BP 2020. Le BP 2021 prend en compte l'impact de mesures statutaires comme le Glissement Vieillesse Technicité (GVT) (+ 372 k€) et le protocole national "Parcours Professionnels, Carrières et Rémunérations" (PPCR) (+ 202 k€). Les deux élections régionales et départementales vont nécessiter une charge supplémentaire (+ 150 k€) par rapport à 2020 (municipales). Une nouveauté en 2021 sera la mise en œuvre, conformément aux dispositions de la loi Transformation de la Fonction Publique, pour les contrats conclus à compter du 1<sup>er</sup> janvier 2021, d'une indemnité de fin de contrat (prime de précarité) dont le montant s'élèvera à 10 % de la rémunération brute globale perçue au titre dudit contrat, et le cas échéant, de ses renouvellements. Le coût de cette mesure est estimé à 186 k€. La création de 20 postes supplémentaires de policiers municipaux, actée en conseil municipal en novembre 2020, représentera une charge supplémentaire estimée à 690 k€ en 2021. Les autres réorganisations voire créations de postes se feront à enveloppe constante.

L'analyse de l'exécution des dépenses de personnel les années passées montre que la marge prudentielle habituellement retenue en budget primitif n'est jamais consommée et peut donc être réduite : un rebasage de l'enveloppe globale de la masse salariale est ainsi effectué à hauteur de 600 k€. L'équilibre du BP 2021 intègre un effort d'optimisation de la masse salariale évalué à 500 k€, qui nécessitera une vigilance accrue quant aux remplacements des agents partant en retraite ou en mobilité externe.

## Les charges de gestion courante

Les charges courantes des services s'élèvent à 35,3 M€, en hausse de 489 k€ (+ 1,4 %) par rapport au BP 2020. Le graphique ci-dessous en présente la ventilation en grandes catégories et leur évolution :

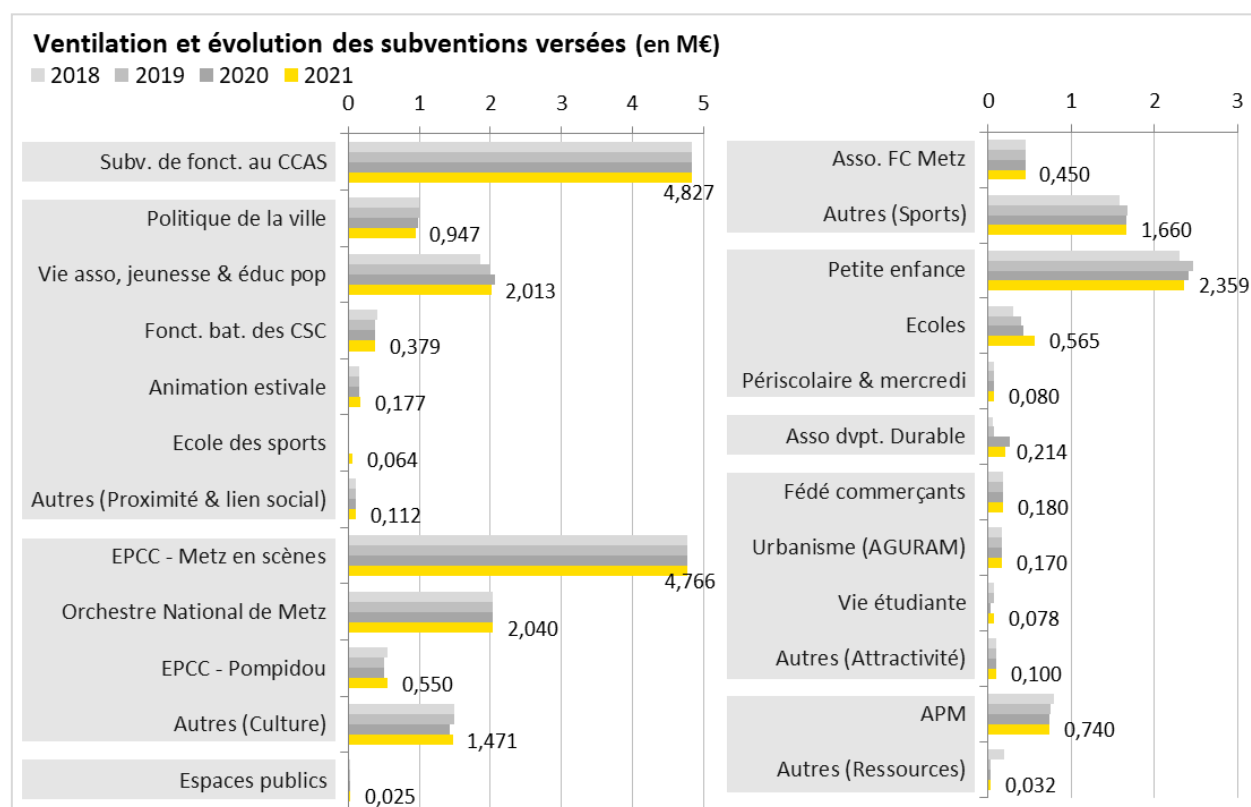


Parmi les variations très significatives, deux hausses sont à noter: d'une part les achats centralisés qui progressent de 443 k€ en raison des dépenses supplémentaires pour faire face à la crise sanitaire (masques, blouses, solution hydro alcoolique, désinfectants) ainsi que les frais de nettoyage des locaux (+ 80 k€), et d'autre part les dépenses des services périscolaires sous le double effet de la mise en œuvre du plan mercredi et de la hausse attendue de la fréquentation des cantines scolaires. On trouve également deux événements très significatifs du côté des baisses : l'un concerne la fin d'un système de location/sous location de locaux et génère une baisse de dépenses de 542 k€ (cf. Page 11), l'autre concerne le transfert à Metz Métropole de la gestion des actions sur les copropriétés dégradées (-227 k€).

Quelques évolutions de moindre ampleur peuvent être soulignées. Du côté des hausses, il s'agit du renforcement des crédits de l'école des sports (+ 60 k€), de la distribution d'un fruit l'après-midi dans les classes de maternelle (+ 120 k€, subventionné à 50 %), de la hausse de la charge des indemnités des élus dans le cadre de la possibilité de majoration ouverte aux communes chefs-lieux de département<sup>7</sup> (+137 k€), ou encore de l'augmentation des crédits liés à la gestion des salles de sport et des stades afin de les ajuster aux besoins réels (+ 68 k€ soit + 10,0 %). Du côté des baisses, il s'agit de l'application contractuelle d'une reprise de trop versé dans le contrat de délégation de service public pour la gestion du stationnement sur voirie (- 40 k€), ou encore de la poursuite de l'optimisation de la pose des illuminations de Noël qui permet de réduire le coût des prestations extérieures (- 20 k€).

### Les subventions versées

Globalement, les subventions versées, tous domaines et toutes tailles de structures confondus, sont en légère progression (+ 192 k€ soit + 0,8 %) et s'établissent à 24,0 M€.



<sup>7</sup> Le conseil municipal des communes chefs-lieux de département, d'arrondissement et des communes « bureau centralisateur de canton » peuvent décider de majorer de 15 % les indemnités de fonction de leurs élus (articles L. 2123-22 et R. 2123-23 du CGCT). Cette possibilité a été maintenue au profit des élus des communes qui étaient des chefs-lieux de cantons avant que la loi n° 2013-403 du 17 mai 2013 redécoupe les cantons et substitue la notion de chef-lieu de canton à celle de bureau centralisateur (décret n° 2015-297 du 16 mars 2015). Le conseil municipal a délibéré en ce sens le 16 juillet 2020.

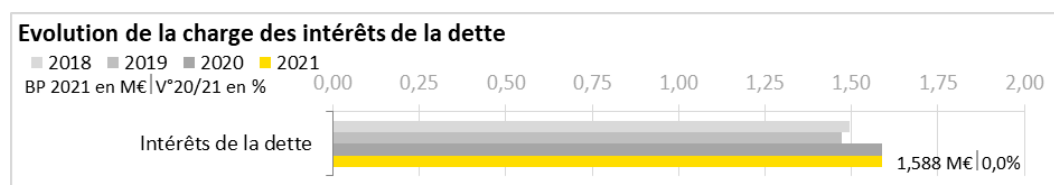
La plupart des soutiens sont inchangés, notamment les plus importants que sont les participations au fonctionnement versées au CCAS et aux établissements culturels Metz en Scènes et ONM.

Certaines subventions varient simplement sous l'effet d'ajustements mécaniques. Ainsi, les subventions versées aux établissements de petite enfance sont ajustées de manière à couvrir précisément l'équilibre financier des structures. Les dépenses 2021 concerneront la couverture de l'exercice 2019, or les bons taux d'occupation ont pour effet de réduire le besoin de financement des établissements. La prévision est ajustée en conséquence (- 46 k€ soit - 1,9 %). L'obligation de financement des écoles maternelles privées pour tous les enfants à partir de 3 ans représentera une hausse de dépense de + 133 k€ (+ 30,8 %), en partie compensée par une aide de l'Etat (117 k€ attendus en 2021 relative aux dépenses 2020). La subvention de fonctionnement à l'EPCC Pompidou s'établit à 550 k€, conformément aux statuts de l'EPCC.

Enfin, quelques dispositifs voient leur enveloppe volontairement renforcée : l'école des sports, qui a déjà vu ses crédits augmenter en dépenses courantes, voit également ses crédits de subventions augmenter (+ 60 k€), afin de renforcer le travail partenarial avec les associations ; le soutien aux initiatives étudiantes, qui avait vu ses crédits diminuer de 2020 est remis marche et voit son enveloppe augmenter cette année de 45 k€.

### **Les frais financiers**

Les intérêts de la dette s'élèvent à 1,588 M€, montant identique au BP 2020. Le profil de remboursement de la dette étant majoritairement progressif, la charge des intérêts à encours de dette constant diminue tandis que le remboursement du capital augmente. En 2021, cette baisse de charge est compensée par l'ajout du coût du nouvel emprunt contracté en 2020<sup>8</sup>.



### **Les autres dépenses de fonctionnement**

La seule modification concernant les atténuations de produits et les dépenses exceptionnelles est une augmentation de 25 k€ de la contribution au Fonds de Péréquation des Ressources Intercommunales et Communales (FPIC) pour l'ajuster au montant versé en 2020 (485 k€).

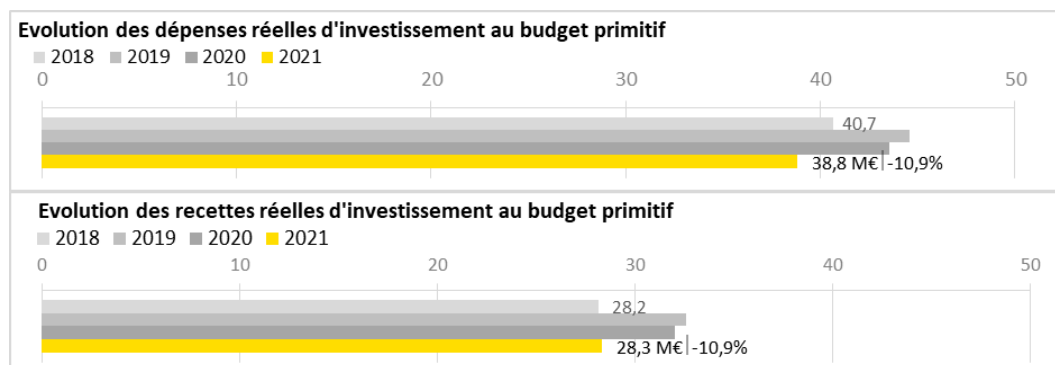
## **1.2. Un programme d'investissement volontariste et pragmatique, dans la continuité du plan de soutien**

Le programme pluriannuel d'investissement de la précédente équipe municipale était caractérisé par d'importantes subventions d'équipement (Centre des Congrès, tribune sud du stade Saint Symphorien) et par la création de plusieurs nouveaux équipements municipaux (Agora, plusieurs restaurants scolaires, stade de la Grange aux Bois,...). Cette programmation ayant connu son pic de réalisation en 2019-2020, il apparaît donc normal que les crédits inscrits en 2021 soient en baisse.

Dans l'attente de la nouvelle programmation pluriannuelle, qui sera définie au printemps, le programme d'investissement 2021 s'inscrit dans la continuité du Budget Supplémentaire 2020. Il traduit le choix du maintien d'un niveau d'investissement élevé pour engager les opérations les plus urgentes en termes de remise en état du patrimoine (équipements sociaux et sportifs), initier les projets prioritaires de la nouvelle mandature, achever les derniers projets lancés par la précédente équipe et

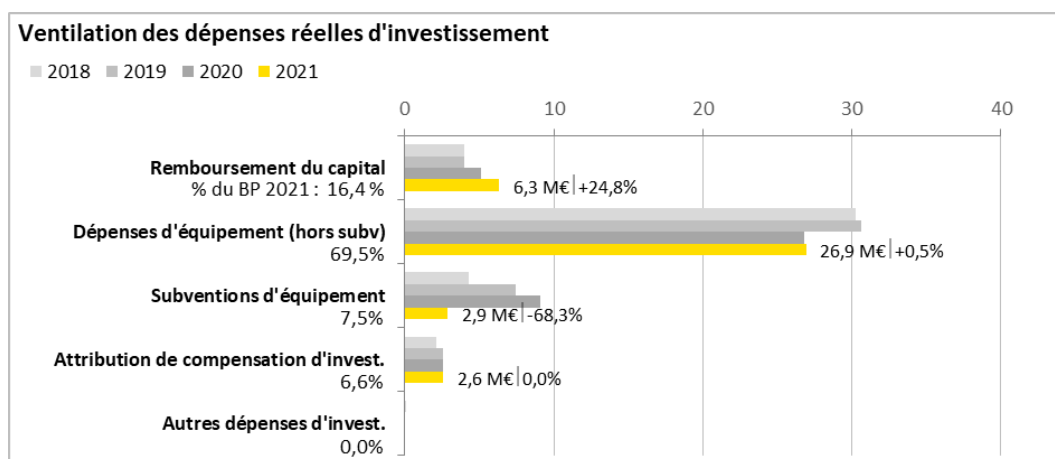
<sup>8</sup> Emprunt global de financement du programme d'investissement 2020 de 20,0 M€ à 0,34% sur 20 ans, contracté auprès de l'Agence France Locale (AFL), soit des intérêts s'élevant à 68 k€ en 2021

amorcer le rebasage d'investissements récurrents prioritaires (espaces verts, entretien du patrimoine). Cohérent avec les capacités opérationnelles de la collectivité et construit de manière pragmatique, le Programme d'Investissement 2021 a vocation à être amplifié dans le cadre du BS 2021, notamment en vue des travaux de plantation de l'automne 2021.



### 1.2.1. Les investissements prévus

Les dépenses réelles d'investissement s'élèvent à 38,7 M€, en diminution de 10,4 % soit - 4,8 M€ par rapport à 2020. Le graphique ci-dessous en présente la ventilation en grandes catégories et leur évolution :



Evolution des dépenses d'investissement par chapitre budgétaire :

Chapitre	Chapitre libellé	2020	2021	V° 20/21 en €	V° en %
16	EMPRUNTS ET DETTES ASSIMILEES	5 072 050	6 332 000	1 259 950	24,8%
20	IMMOBILISATIONS INCORPORELLES	1 982 000	1 437 095	-544 905	-27,5%
204	SUBVENTIONS D'EQUIPEMENT VERSEES	11 684 990	5 462 862	-6 222 128	-53,2%
21	IMMOBILISATIONS CORPORELLES	5 311 501	7 443 899	2 132 398	40,1%
23	IMMOBILISATIONS EN COURS	19 475 719	18 029 909	-1 445 811	-7,4%
	<b>Dépenses réelles</b>	<b>43 526 260</b>	<b>38 705 765</b>	<b>-4 820 495</b>	<b>-11,1%</b>
040	OPERAT.D'ORDRE TRANSF.ENTRE SECTIONS	2 768 464	2 773 042	4 578	0,2%
	<b>Total général</b>	<b>46 294 724</b>	<b>41 478 807</b>	<b>-4 815 917</b>	<b>-10,4%</b>

### Le remboursement de la dette

Le remboursement du capital de la dette progresse fortement par rapport à 2020 (+ 1,258 M€ soit + 24,8 %), et s'élève à 6,3 M€.

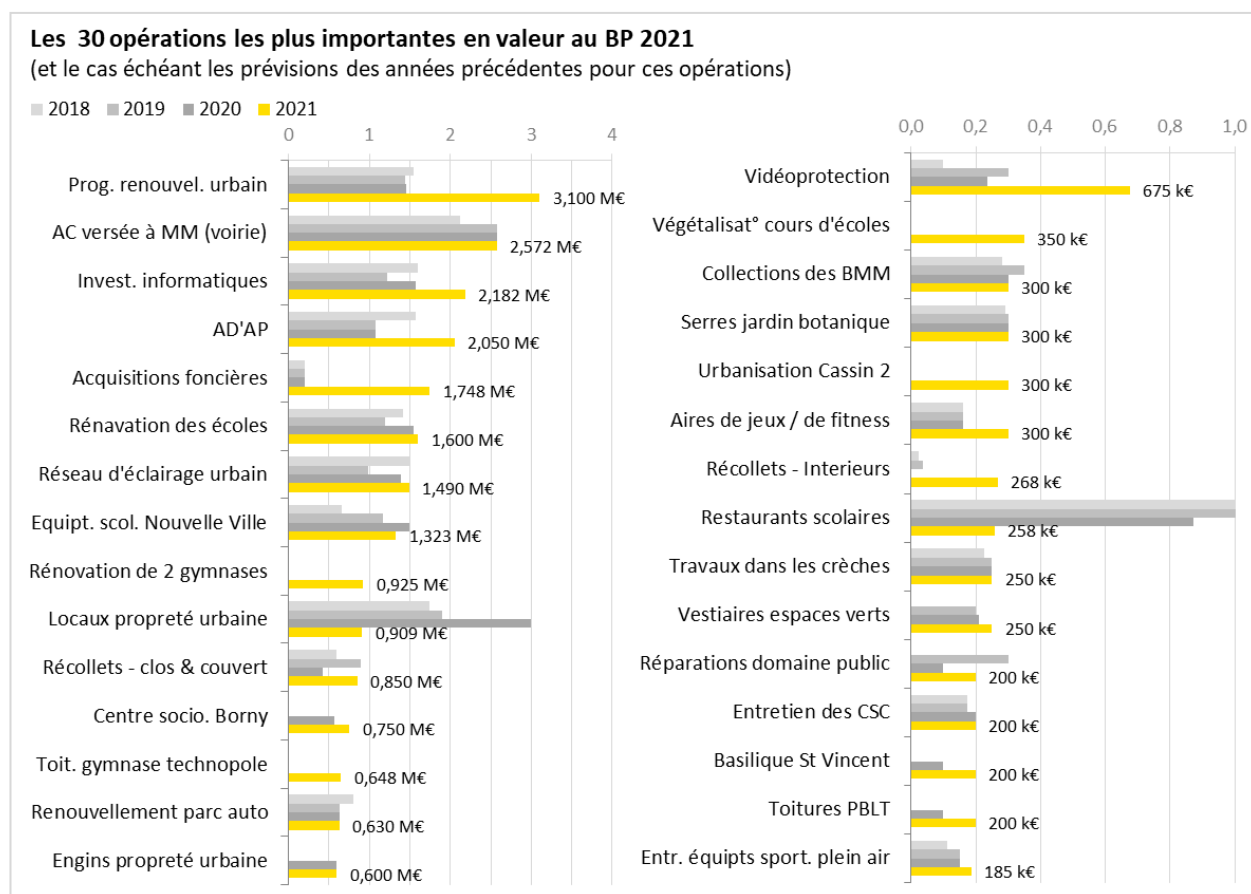
Cette hausse s'explique par l'effet mécanique des emprunts à annuités constantes dont le remboursement en capital augmente avec le temps tandis que le remboursement en intérêts diminue,

et par l'augmentation de l'encours à rembourser suite au tirage d'un nouvel emprunt fin 2020 de 20 M€ sur 20 ans (1 M€ de remboursement en 2021).

### Les dépenses d'équipement

L'évolution des dépenses d'équipement est marquée par la très forte baisse des subventions d'équipement, sous l'effet de la fin des versements pour M3Congrès et pour la tribune du stade Saint Symphorien. A l'inverse, on peut noter une reprise à la hausse des dépenses de construction, de terrains, voiries et réseaux, et des acquisitions de mobilier, matériel et outillage.

Le graphique ci-dessous présente les 30 opérations les plus importantes en volume au BP 2021. On y identifie clairement l'amorçage de la remise en état du patrimoine avec notamment la rénovation de deux gymnases (925 k€) et la réfection de la toiture du gymnase du technopole (648 k€), le début du renforcement de certaines enveloppes récurrentes (AD'AP, éclairage public, équipements informatiques, aires de jeux et équipements sportifs de plein air), et la mise en œuvre des nouvelles priorités politiques : déploiement de la vidéo protection, végétalisation des cours d'écoles, requalification des Récollets en haut lieu de l'écologie.



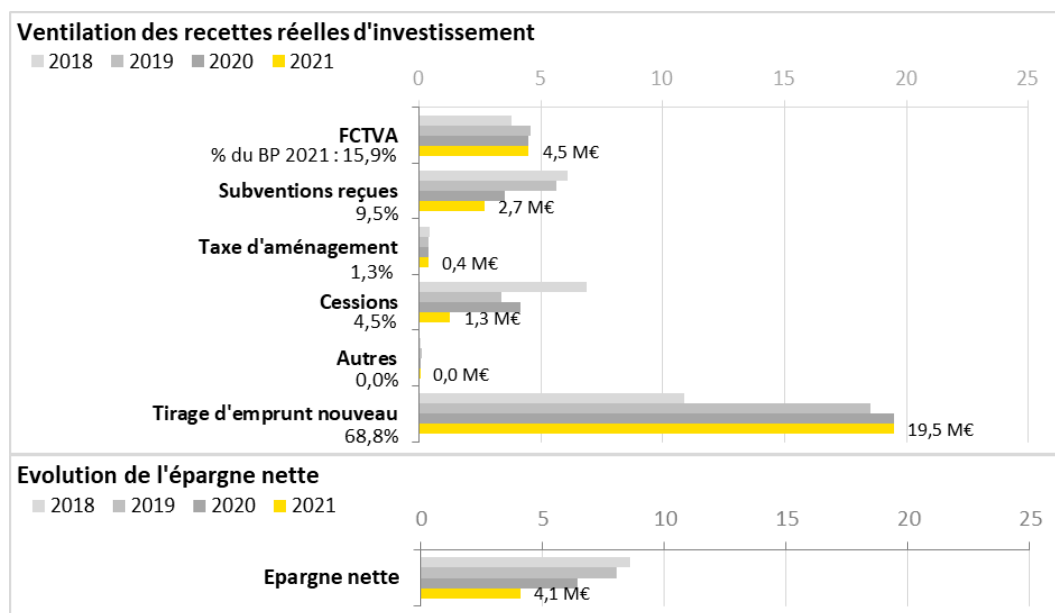
### Les autres dépenses d'investissement

Les attributions de compensation d'investissement instaurées en 2018 suite au passage en Métropole restent stables puisqu'aucun nouveau transfert de compétence n'a eu lieu depuis.

Il n'y a pas d'autres dépenses d'investissement particulières (opérations pour compte de tiers, prises de participations,...) prévues au BP 2021.

## 1.2.2. Le financement des investissements

Les recettes réelles d'investissement s'établissent en 2021 à 28,3 M€, ce qui représente une baisse de 11,5 % soit 3,7 M€ par rapport à l'exercice 2020. En plus de ces recettes, le financement des investissements est assuré par l'épargne nette, qui se définit comme l'épargne brute diminuée du remboursement du capital de la dette. Celle-ci s'élève au BP 2021 à 4,1 M€, en baisse de 2,4M€ par rapport à 2020.



Evolution des recettes d'investissement par chapitre budgétaire :

Chapitre	Chapitre libellé	2020	2021	V° 20/21 en €	V° en %
024	PRODUITS DES CESSIONS D'IMMOBILISATIONS	4 166 000	1 278 775	-2 887 225	-69,3%
10	DOTATIONS, FONDS DIVERS ET RESERVES	4 871 000	4 871 000	0	0,0%
13	SUBVENTIONS D'INVESTISSEMENT	3 500 545	2 693 172	-807 373	-23,1%
16	EMPRUNTS ET DETTES ASSIMILEES	19 500 000	19 502 000	2 000	0,0%
<b>Dépenses réelles</b>		<b>32 037 545</b>	<b>28 344 947</b>	<b>-3 692 598</b>	<b>-11,5%</b>
021	VIREMENT DE LA SECTION DE FONCT.	3 084 715	1 346 343	-1 738 372	-56,4%
040	OPERAT.D'ORDRE TRANSF.ENTRE SECTIONS	11 172 464	11 787 518	615 054	5,5%
<b>Recettes réelles</b>		<b>14 257 179</b>	<b>13 133 860</b>	<b>-1 123 319</b>	<b>-7,9%</b>
<b>Total général</b>		<b>46 294 724</b>	<b>41 478 807</b>	<b>-4 815 917</b>	<b>-10,4%</b>

### L'épargne nette

Sous l'effet conjugué du recul de l'épargne brute et de la hausse du remboursement du capital des emprunts, l'épargne nette prévue au BP 2021 s'établit à 4,1 M€, soit en dégradation continue sur ces quatre dernières années. Il s'agit d'une conséquence du caractère très récent de la dette de la collectivité, quasiment exclusivement souscrite à compter de 2014 pour des durées de 20 ans.

### Les cessions de patrimoine

Les prévisions de cessions de patrimoine ralentissent en 2021, après cinq années de mise en œuvre d'un plan de cession. La prévision s'élève cette année à 1,3 M€, en baisse de 2,9 M€ soit - 69 % par rapport à 2020 (cette année était marquée par deux cessions importantes, à savoir un terrain à l'angle de la rue Dembour et de la rue aux Arènes pour 1,0 M€, et d'un bâtiment situé quai Wiltzer (1,5 M€).

### **Les ressources propres d'investissement**

Le FCTVA est estimé à 4,5 M€, en cohérence avec le volume des investissements réalisés en 2020. La taxe d'aménagement, reversée à hauteur de 90 % par Metz Métropole, est elle aussi inchangée, et s'élève à 371 k€.

### **Les subventions**

On peut noter une baisse significative mais logique des prévisions de subventions, liée à la réalisation du précédent PPI : les opérations ayant bénéficié des subventions les plus importantes ayant été réalisées entre 2016 et 2019, et les nouveaux projets du mandat qui s'ouvre n'étant pas encore fortement avancés, les prévisions de recettes de subvention sont particulièrement faibles, malgré une sollicitation importante des fonds prévus par l'Etat au titre de France Relance. Les cofinancements seront inscrits au fil de l'eau, dans le cadre des décisions modificatives, au fur et à mesure de l'avancement des dossiers et des retours des cofinanceurs.

### **L'emprunt**

La section d'investissement est équilibrée par un volume d'emprunt de 19,5 M€, un montant identique à la prévision 2020. La prévision d'emprunt pourra être ajustée en milieu d'année lors du BS, suite à l'affectation du résultat de l'exercice 2020 et en fonction des besoins de financement complémentaires éventuels.

## 2. L'affirmation de nouvelles priorités politiques

Comme cela vient d'être évoqué, le budget primitif 2021 est un budget de transition entre deux programmations pluriannuelles des investissements. Les principaux objectifs de la nouvelle municipalité y sont déjà fortement présents, (sécurité, propreté, écologie, semaine d'école de quatre jours, mairies de quartier), tout comme l'amorce d'un plan de remise en état le patrimoine de la collectivité, absolument nécessaire au regard de l'état des lieux dressé par la nouvelle équipe municipale : 30 % du patrimoine représentant environ 35% des surfaces se trouve actuellement dans un état nécessitant des travaux de grande ampleur (dont écoles, gymnases, centres socio-culturels...).

Afin de tenir compte de la capacité à faire de la collectivité, le PI 2021 a été bâti avec pragmatisme en intégrant la perspective d'un abondement lors du Budget Supplémentaire 2021. En effet, le premier trimestre 2021 verra les services essentiellement mobilisés par la finalisation d'opérations actées dans le cadre du PI 2020 et du plan de soutien, non achevées à clôture de l'exercice 2020 et traitées en restes à réaliser. Une allocation de crédits nouveaux pourra être effectuée dans le cadre du BS 2021, notamment en ce qui concerne certaines politiques prioritaires (espaces verts, équipements sportifs et centres sociaux culturels, éclairage public notamment).

### 2.1. Metz, berceau de l'écologie urbaine et ville jardin

La préoccupation écologique sera une constante de l'action municipale durant tout le mandat. De la stratégie d'urbanisme aux actions de sensibilisation du grand public, en passant par la rénovation énergétique des bâtiments, le renouvellement de l'éclairage public, la plantation d'arbres, ou encore le développement des circuits courts et du bio dans la restauration scolaire, la municipalité va accélérer toutes les actions utiles pour lutter contre le changement climatique, s'adapter au réchauffement inéluctable des années à venir, et préserver la biodiversité.

Concernant les espaces verts, il convient d'indiquer que Metz "ville jardin" souffre d'un déficit chronique d'investissement. Selon le classement de l'Observatoire des villes vertes (février 2020), Metz est la 3e ville verte de France. Elle bénéficie d'un patrimoine vert important mais son budget d'investissement moyen de 37 € / habitant reste bien plus faible que la moyenne des budgets d'investissement en espaces verts des 50 plus grandes villes de France qui est de 76 € / habitant.

Le budget supplémentaire d'août 2020 a prévu un premier rattrapage, avec 360 k€ alloués pour des plantations d'arbres. Cela devrait permettre de planter 400 arbres sur 65 sites différents (280 arbres dans les parcs et 120 arbres d'alignement). La poursuite d'une politique ambitieuse de renouvellement et de développement du patrimoine arboré nécessitera l'allocation de nouvelles enveloppes budgétaires chaque année. La création d'une forêt urbaine à Metz Nord est ainsi prévue. Pour autant, la municipalité a fait le choix de ne pas renforcer cette enveloppe dès le BP 2021, en raison du plan de charge actuellement bien rempli des services (l'enveloppe allouée au BS ne sera dépensée en totalité qu'au printemps 2021 et la saisonnalité de l'activité de plantation). Il est plutôt prévu comme en 2020 de réserver une partie du BS 2021 au financement de ces actions.

Dans l'attente des plantations de l'hiver prochain, le service des parcs, jardins et espaces naturels disposera, en plus de ses crédits annuels récurrents, de crédits supplémentaires pour la création d'aires de jeux et de fitness dans les parcs et jardins, de nouveaux jardins familiaux, et verra les enveloppes allouées à la rénovation des vestiaires et au remplacement du gros matériel à moteur, être renforcées. Ce service contribuera également activement au programme de végétalisation des cours d'écoles, dont les crédits sont portés par le service Education, mais dont la mise en œuvre sera co-pilotée par les deux pôles.

L'éclairage public est un élément important pour la sécurité et l'ambiance esthétique d'une ville. Il pose aussi de nombreuses questions environnementales, allant de la consommation d'énergie aux effets de la pollution lumineuse sur la faune et les insectes notamment. Les intérêts d'investir pour renouveler l'éclairage public sont donc multiples : rajeunir et sécuriser le parc existant, améliorer la



qualité de l'éclairage en limitant la pollution lumineuse, et maîtriser les consommations d'énergie ainsi que les coûts de maintenance et d'exploitation. Pour autant, il s'avère que les installations d'éclairage public de la ville ont été sous entretenues ces dernières années : 25 % du parc a aujourd'hui plus de 35 ans, et il subsiste encore aujourd'hui dans certaines rues des lampadaires de type "ballon fluo". Un important plan de remise à niveau va donc devoir être amorcé, sujet qui sera intégré au futur programme pluriannuel d'investissement. Pour 2021, l'enveloppe dédiée au renouvellement des équipements (éclairage urbain et réseaux associés) est rétablie à 1,340 M€, après 2 années de diminution. Une enveloppe de 200 k€ sera également consacrée au traitement de dégâts au domaine public sur l'éclairage (traitement des dossiers prioritaires en terme de sécurité et d'image parmi les 150 dossiers en attente). Enfin, 20 k€ seront dédiés à la maintenance du réseau de gaines municipales et 5 k€ pour la maintenance des équipements de sécurité lumineux. Enfin, 150 k€ seront dédiés à la rénovation de l'éclairage ornemental.

Le coût prévisionnel de la maintenance de l'éclairage urbain et ornemental reste identique à 2020 (989 k€) tout comme celui de la consommation d'énergie (1,6 M€).

En matière de **rénovation énergétique des bâtiments**, la municipalité va accélérer le rythme des travaux connus ces dernières années. Sont ainsi programmés en 2020 la rénovation thermique de deux gymnases, l'isolation de toitures et le remplacement de fenêtres de nombreux bâtiments notamment administratifs et scolaires, et la réalisation d'une quinzaine de diagnostic énergétiques sur des bâtiments de plus de 1000 m<sup>2</sup> afin de mieux anticiper la planification des travaux des années à venir.

En plus de toutes ces actions spécifiques parfois transverses et parfois propres à certaines politiques, la municipalité mûrit le projet de **(re)faire du cloître des Récollets un haut lieu de l'écologie**. Afin d'amorcer cette dynamique et de préfigurer l'occupation de certains espaces, des travaux vont y être réalisés permettant d'accueillir des associations œuvrant dans le domaine de l'écologie, ainsi que le service développement durable de la Métropole.

Par ailleurs, le budget 2021 va **renforcer les crédits alloués aux associations** évoquées ci-avant, ainsi que ceux pour les actions menées par la ville, de sensibilisation du grand public sur la transition écologique : semaine européenne du développement durable, fête de l'écologie, festival du film sur l'environnement.

En lien avec le développement d'actions pour le **bien-être animal**, une campagne de stérilisation des chats errants va être menée en 2021, ainsi que des actions sur la problématique des pigeons et de leur stérilisation.

## 2.2. Une ville plus sûre et plus propre

Amorcée dès l'été 2020, la réorganisation de la **police municipale** doit dorénavant permettre une présence sur voie publique 24h/24 et 7 jours sur 7, tout en optimisant la mission de police de proximité et en assurant avec efficacité la continuité des missions dites « générales » et les missions de stationnement.

Pour permettre cela, le **recrutement de 20 gardiens de police** a été décidé, faisant passer les effectifs de 90 à 110 agents. La charge de ces créations de postes est estimée à 690 k€ en 2021<sup>9</sup>. Plusieurs investissements seront nécessaires pour permettre cette réorganisation et accueillir correctement ces nouveaux agents, avec en premier lieu leurs équipements de protection et leurs armes. Le **développement de la vidéo-protection** constitue également un axe majeur de l'évolution des moyens dédiés à la sécurisation des espaces publics sur l'ensemble du territoire communal, c'est-à-dire à moyen terme, tous quartiers confondus. En 2021, aminima 50 nouvelles caméras viendront compléter le parc existant (165 caméras sous contrôle du Centre de Supervision Urbaine de Chambière au 1<sup>er</sup> janvier 2021). L'objectif quantitatif fixé en 2021 est la première étape d'une démarche ambitieuse qui

<sup>9</sup> 920 k€ en année pleine.

sera confortée et renforcée sur la base d'un schéma directeur de développement de la vidéo-protection en cours d'élaboration. Par ailleurs, des aménagement de sécurisation seront effectués sur des espaces publics particulièrement exposés (constats d'incivilités, d'actes délictueux) au titre d'une logique de prévention situationnelle. Ces projets sont menés dans le cadre d'un partenariat étroit avec les services de la Direction Départementale de la Sécurité Publique, dont l'expertise est prise en compte pour la définition des priorités d'intervention.

En matière de propreté urbaine, le service a vu ses crédits renforcés dès le BS 2020 et des actions importantes ont été menées au second semestre 2020 pour nettoyer en profondeur certains espaces urbains. Ces actions vont se poursuivre en 2021 avec des moyens matériels encore renforcés, grâce à la poursuite du plan de renouvellement des équipements entamé en 2020 et déjà accéléré par la nouvelle majorité.

Par ailleurs, la rénovation des locaux entamée par l'ancienne municipalité se poursuit, avec notamment la réhabilitation des halls et du magasin du bâtiment situé rue Dreyfus Dupont (900 k€ en 2021).

### **2.3. La proximité et l'écoute des habitants : une priorité forte de la municipalité**

Mieux écouter les habitants, mieux répondre à leurs besoins, rapprocher la commune et les services municipaux des quartiers dans le cadre de la ville du quart d'heure : ces éléments étaient au cœur du programme de campagne de la nouvelle équipe municipale. Dès après l'élection, l'annonce de la réouverture rapide de mairies que quartier fermées en 2017 a été faite, et les crédits nécessaires au réaménagement des locaux ont là encore été alloués rapidement, au BS 2020. 2021 sera donc l'année de leur réouverture, et elles seront dorénavant 8, plus la mairie annexe de la gare, réparties sur tout le territoire. Dans le même temps, une forte réorganisation du service citoyenneté et démocratie participative a été décidée. Tous ces changements organisationnels vont se faire à charge constante. Les fonctions administratives et la présence à assurer dans les mairies de quartier seront pourvues par des redéploiements internes et par deux créations de postes, compensées par deux suppressions par ailleurs.

Le retour à la semaine scolaire de quatre jours faisait partie des demandes des messines et des messins entendues et portées par la nouvelle majorité. Comme celle-ci s'y était engagée, depuis le 4 janvier 2021, les élèves de maternelle et élémentaire ont école les lundis, mardis, jeudis et vendredis de 8h30 à 11h45 et de 13h45 à 16h30. Cette modification des rythmes scolaires permettra aux enfants de bénéficier d'une journée de repos le mercredi et d'être plus réceptifs les jeudis et vendredis, tout en facilitant l'organisation des familles. Cette mesure, prise dans l'intérêt des enfants, a été validée à 87 % par l'ensemble des 65 conseils d'école consultés. En recentrant ainsi les enseignements sur 4 jours, Metz rejoint 43 des 44 communes de la métropole à avoir adopté ce fonctionnement comme plus de 80 % des écoles françaises. L'une des conséquences financières de cette mesure est la perte du bénéfice du fonds de soutien de l'Etat à la réforme des rythmes de 50 € par élève, soit 485 000 € par an.

Pour répondre aux parents qui sollicitent un accueil collectif les mercredis matin, des accueils de loisirs seront proposés aux enfants le mercredi dès 7 h 30, dans leur école, ou dans les locaux des associations situés à proximité de l'école, avec une large palette d'activités éducatives de qualité : sportives, artistiques, culturelles, environnementales, citoyennes... Ce sont ainsi plus de 1 500 places au périscolaire du mercredi matin de 7h30 à 12h qui sont proposées. Comme pour l'ensemble de ces activités périscolaires, le temps du mercredi matin bénéficie d'une tarification adaptée aux ressources des familles (forfait à la matinée) favorisant l'accessibilité de tous les enfants. La tarification en 10 tranches sera fixée entre 1,35€ et 11,88€. Afin de limiter l'éviction financière des familles, la Ville de Metz a fait le choix d'une tarification particulièrement attractive pour les familles les plus défavorisées. Ces dernières pourront ainsi avoir accès à des activités périscolaires qualitatives pour 1,35€ la matinée, contre 4,10 € à Nancy ou 2,13€ à Strasbourg. Ce choix ambitieux illustre la volonté de la Ville de Metz de placer l'enfant au centre de ses politiques publiques. Le surcoût pour la Ville de Metz en année pleine est estimé à 246 250 €. Malgré la perte de 45 minutes de périscolaire chaque soir, nos 15 associations périscolaires doivent réaliser 4 h 30 de périscolaire le mercredi matin.

Dans le domaine **scolaire** toujours, d'autres éléments sont à noter en 2021. Tout d'abord, la Municipalité souhaite inscrire ses écoles dans la démarche "un fruit à la récré". Ce dispositif permet d'éveiller le goût des enfants et de promouvoir une consommation de fruits et légumes frais de qualité. Il est en place depuis janvier dans les écoles maternelles volontaires. La distribution aux enfants se fait au moment du goûter de l'après-midi. Le coût annuel de l'opération est estimé à 120 k€, soutenue financièrement par le Ministère de l'Agriculture et l'Union Européenne, à hauteur de 50 % soit 60 k€. Ensuite, la loi n° 2019-791 du 26 juillet 2019 pour une école de la confiance rend obligatoire la participation financière des communes aux classes maternelles des écoles privées sous contrat. Le surcoût pour la Ville est estimé en 2021 à 133 000 €. Le gouvernement a annoncé la compensation de cette dépense nouvelle pour les villes concernées.

2021 marquera également le début de la phase 2 du plan "école numérique" lancé en 2015. En effet, la rentrée 2019/2020 a été marquée par le lancement d'une expérimentation, en partenariat avec l'Education Nationale, pour faire de Metz le territoire de l'innovation numérique pédagogique. 4 écoles messines sont sensibilisées aux nouvelles techniques d'enseignement ou méthodes pédagogiques innovantes appuyées par les technologies numériques adaptées. Suite au travail d'identification des besoins et de rédaction du projet de chaque école avec notre partenaire CANOPE, le matériel numérique nécessaire sera déployé en début d'année 2021. Fin 2021, l'évaluation de ces 4 projets permettra de dessiner les écoles messines de demain (numériques, innovantes, décloisonnées...). Cette expérimentation est suivie avec grand intérêt par la cellule innovation du Ministère de l'Education Nationale : Archiclasse. La Ville de Metz a également adhéré au programme FUS@É porté par le Département de la Moselle, en lien étroit avec les Autorités Académiques. Ce programme permet à la Ville de bénéficier d'un accompagnement technique, réglementaire et financier ainsi que d'une gestion administrative simplifiée pour ses projets numériques à l'école. La finalité du programme FUS@É est d'assurer la continuité entre l'école élémentaire et le collège permettant de créer les conditions optimales de réussite pour tous les jeunes Mosellans indépendamment du territoire concerné et d'être ainsi une source d'attractivité de ces territoires.

Il est également prévu cette année de poursuivre le programme de lutte contre le gaspillage alimentaire mené depuis plusieurs années dans les cantines scolaires. Après avoir mené des actions de prévention dans les restaurants, la dotation de tables de tri des déchets alimentaires permet de favoriser les gestes éco-citoyens des enfants.

Enfin, en matière de gestion du patrimoine scolaire bâti, l'enveloppe annuelle de 1,6 M€ pour la rénovation des bâtiments est maintenue en 2021 à ce niveau. Plusieurs opérations d'isolation et de changement des menuiseries seront entreprises. Le projet rénovation du patrimoine scolaire du quartier nouvelle ville, lancé en 2018 pour anticiper l'augmentation des effectifs des écoles Jean Morette et Sainte-Thérèse dans les années à venir avec la création du Cœur Impérial, se poursuivra avec 1,323 M€ de crédits en 2021. Par ailleurs, dans le cadre des crédits annuels pour la réfection des cours d'école, une démarche de végétalisation sera entreprise sur chaque nouveau projet, et une enveloppe dédiée de 350 k€ est prévue au budget primitif pour lancer dès 2021 la végétalisation de 3 ou 4 cours d'écoles.

Les activités en faveur de la **petite enfance** seront préservées en 2021, tant s'agissant des structures municipales que celles relevant du secteur associatif. Il s'agit d'assurer le fonctionnement et l'entretien des crèches et des ludothèques, ainsi que de porter les actions destinées à la famille et à la parentalité. Les efforts seront concentrés en 2021 sur le développement durable, dans ses dimensions environnementale, sociale et économique. Ainsi, les moyens budgétaires, qu'ils relèvent du fonctionnement ou de l'investissement, devraient permettre dans le domaine de l'environnement et de la santé de poursuivre le nettoyage alternatif (vapeur, eau ozonée, produits naturels), de lutter contre les perturbateurs endocriniens en ciblant les achats (vaisselle, couches, mobilier, jeux et jouets), d'éveiller à la nature et à l'environnement (potagers, compostage, récupérateurs d'eau, sorties pédagogiques), ou encore d'améliorer le tri sélectif et la réduction des déchets (sensibilisation agents enfants parents, lutte contre le gaspillage alimentaire).

En matière d'équité sociale, il s'agira de renforcer l'accueil des enfants en situation de handicap et l'accessibilité dans les crèches & ludothèques, de renforcer l'éveil au langage et l'interculturalité, de dynamiser les activités intergénérationnelles, de réinterroger l'offre d'accueil petite enfance, de relancer les permanences petite enfance dans les mairies de quartiers, et de développer les

partenariats, notamment en Quartiers Politique de la Ville, avec les associations présentes sur le terrain et Pôle Emploi. Au sens du développement économique, il s'agira de réduire les consommations énergétiques (eau, électricité, isolation des bâtiments, panneaux solaires), de dématérialiser les procédures et réduire le « papier » en multipliant les démarches en lignes mobilisables par les usagers (espace famille), de favoriser les achats labellisés, l'alimentation BIO et les circuits courts, de reconduire la certification Certi'Crèche garantissant ainsi le maintien d'une organisation efficace en recherche constante d'amélioration, et de développer l'économie circulaire et solidaire (trucothèque - collectes).

S'agissant des recettes de fonctionnement, le budget 2021 est construit sur une prévision de baisse prévisionnelle d'activité de 5 % par rapport à 2019 (2020 n'étant pas une année de référence), du fait de la prolongation de l'épidémie de COVID 19 et de son impact tant sur la disponibilité des moyens humains nécessaires pour remplir la mission (agents en ASA) que sur des organisations sanitaires qui peuvent parfois réduire temporairement les capacités d'accueil (limitation du nombre d'enfants par groupes, non mixage des groupes). La perte globale de recettes (participation des familles et subventions CAF) est estimée 700 k€.

## 2.4. Une ville solidaire

En écho aux actions en faveur de la petite enfance, la ville mène aussi des actions en faveur des **seniors**. Le vieillissement de la population et la transition démographique sont des défis majeurs pour la société. Metz compte 25 405 personnes de 60 ans ou plus, soit près d'un messin sur quatre. Au défi de l'augmentation de la durée de vie, s'ajoute celui de l'allongement de l'espérance de vie en bonne santé. Dans ce contexte, la commune, lieu de vie des personnes, est un échelon essentiel qui doit intégrer dans toutes ses politiques publiques, des actions au service de tous et répondant aux besoins de la population seniors pour que l'avancée en âge soit vécue positivement. La politique seniors de la Ville est construite dans le cadre de la dynamique active des "Villes amies des aînés" qui s'articule autour de huit thématiques définies par l'Organisation Mondiale de la Santé qui organisent la vie des seniors : habitat et logement, culture et loisirs, lien social et solidarité, participation citoyenne et emploi, transports et mobilité, espaces extérieurs et bâtiments, autonomie, services et soins, information et communication.

La Ville a engagé et réalisé un travail important mais il reste beaucoup à faire et la crise sanitaire, sans précédent, invite à poursuivre et aller au-delà des actions mises en œuvre pour être un territoire en capacité de relever le défi du vieillissement de la population. La Municipalité travaillera à l'obtention du Label "Ville amie des aînés" pour lequel la ville a entamé des démarches ces dernières années et élaborera le plan d'actions 2021-2024 permettant d'appréhender l'ensemble des champs liés à la prise en compte des seniors.

En matière de **handicap**, la municipalité s'engage autour de deux grands axes : l'accessibilité et l'inclusion. Des objectifs ambitieux qu'elle entend poursuivre et même renforcer par des mesures volontaristes : améliorer l'accès aux sports, à la culture, aux loisirs, faciliter l'emploi, la citoyenneté, et lutter contre les discriminations notamment. La mise en accessibilité des établissements recevant du public s'inscrit dans l'Agenda d'Accessibilité Programmée (Ad'AP), un programme de travaux commencé en 2016 et étalé sur 9 ans. En 2020, 119 établissements recevant du public (ERP) sur 288 sont attestés "accessibles". Cette mise en accessibilité s'accompagne des registres publics d'accessibilité (consultables sur place ou via la carte interactive en ligne) permettant au public de s'informer régulièrement sur l'état des Etablissements Recevant du Public (ERP). La mise en œuvre de l'Ad'AP sera poursuivie en 2021 et verra même ses moyens renforcés (2,1 M€ en 2021 contre 1,1 M€ en 2019 et 2020).

Par ailleurs, la ville proposera tout au long de l'année des actions, notamment en direction des enfants, pour sensibiliser les usagers et citoyens de demain aux vécus des personnes en situation de handicap car l'inclusion passe aussi par la compréhension des différents handicaps. Ces actions seront menées à enveloppe budgétaire constante par rapport à 2020.

Afin de mettre en œuvre une politique renforcée de **lutte contre les discriminations**, un plan d'action pluriannuel va être redéfini. Le budget consacré aux actions spécifiques dans ce cadre va

évoluer de 15 k€ auparavant à 25 k€ en 2021.

En matière de **santé**, la ville a fait le choix de construire sa politique dans le cadre du "Contrat Local de Santé" (CLS). Les six priorités de la Municipalité sont :

- La prévention et l'éducation à la santé englobant la prévention primaire et secondaire,
- La santé mentale,
- La santé environnementale, l'air et les allergies notamment,
- L'accès aux soins des personnes vulnérables,
- L'organisation des soins non programmés et la permanence des soins,
- La démographie médicale.

Le 1er CLS portait sur la période 2017-2020. Au regard de son bilan et de la crise sanitaire, la Ville et l'ARS Grand Est ont proposé aux signataires du CLS de proroger la démarche projet pour permettre une continuité des actions et un maintien de la dynamique partenariale dans la perspective de la signature d'un second contrat local de santé adapté au contexte actuel qui devrait être signé durant l'été 2021.

Par ailleurs, avec l'objectif d'être dans une démarche de résilience et d'anticipation de crises sanitaires futures, la Ville de Metz se dote progressivement d'un stock de masques.

Enfin la municipalité souhaite renforcer la sensibilisation et la formation du grand public aux gestes qui sauvent, par le biais de manifestations couplées avec des ateliers de sensibilisation à ces gestes, proposés tout au long de l'année. Conformément à la réglementation, un programme de déploiement de défibrillateurs dans tous les ERP est en cours depuis 2019 et se poursuivra en 2021.

En matière de **politique de la ville**, les principales actions de la municipalité s'inscrivent dans le cadre du nouveau plan de renouvellement urbain pour lequel la convention avec l'ANRU devrait être signée prochainement. Dans ce cadre, 1,850 M€ seront consacrés en 2021 à la réalisation des espaces publics du secteur Roussillon à Borny, financés par l'ANRU à hauteur de 250 k€. Egalement, 1,270 M€ sont prévus dans le cadre de la convention avec l'ANRU pour lancer de nouveaux projets de requalification urbaine : 250 k€ pour le quartier de Borny, 850 k€ pour le quartier de Bellecroix, et 50 k€ le quartier de Patrotte, et 120 k€ pour les études de coordination générale des projets et les actions en faveur de la participation des habitants. Une subvention de 150 k€ est attendue en 2021 pour l'ensemble de ces projets.

Les conseils des citoyens existants seront consolidés avec un budget dédié reconduit (25 k€). Par ailleurs, l'enveloppe des actions dans le cadre du contrat de ville (essentiellement des subventions et/ou appels à projets à destination des associations dans les QPV messin) est reconduite à hauteur de 950 k€.

En matière de **emploi et d'insertion**, la municipalité va fortement renforcer les moyens humains du pôle (3 créations de postes) afin de consolider son rôle et son efficacité. L'étude préalable à l'expérimentation "territoire zéro chômeurs" va être poursuivie (10 k€), et le forum emploi organisé chaque année sera reconduit (5 k€).

La politique en faveur de la **jeunesse** sera entièrement revisitée et principalement articulée autour de deux axes : le développement de l'Ecole des sports (moyens en hausse de 120 k€ par rapport à 2020) et l'accompagnement des associations d'éducation populaire. L'Ecole des sports est composée d'éducateurs sportifs qui interviennent dans les quartiers sensibles, elle proposera de nouvelles activités physiques attractives sous forme de cycles d'apprentissage et de stages. Son action s'inscrira dans un éco-système structuré afin que les moyens de tous les acteurs se conjuguent, notamment pour accompagner les adolescents et jeunes adultes dans leur insertion sociale et professionnelle. A cet effet, un système de bourses (pour des permis de conduire ou des formations) sera également mis en place et l'accompagnement des projets jeunes poursuivi. Le soutien aux associations d'éducation populaire sera maintenu avec un accompagnement renforcé (veille juridique pour la gestion de la crise sanitaire, agréments des centres sociaux, développement de projets en direction des ados et jeunes adultes). L'ambition est que les acteurs d'un même territoire travaillent ensemble et que chaque centre social, MJC, centre socioculturel devienne le point névralgique de la vie du quartier.

Le projet de construction d'un centre socio-éducatif à Borny se poursuivra (750 k€ prévus en 2021) avec un démarrage prévisionnel des travaux pour la fin de l'année et un travail de réflexion

autour de l'élaboration du projet d'établissement. Les travaux de rénovation au centre social Lacour seront achevés et la mise en accessibilité de certains centres sociaux poursuivie.

L'*Animation estivale* sera confortée avec une carte délivrée gratuitement, elle permettra aux enfants de découvrir une multitude d'activités.

Au niveau de la *vie associative*, la ville maintiendra ses soutiens et fera même en sorte de les renforcer. Un accent particulier sera mis sur la valorisation des associations et du bénévolat.

## 2.5. Une ville rayonnante et attractive

La *culture* restera une grande priorité de l'action municipale. Son budget de fonctionnement dédié s'établit en 2021 à 10,7 M€, en quasi stabilité par rapport à 2020, et à 2,6 M€ en investissement. L'une des priorités de 2021 sera le *soutien aux institutions et associations culturelles messines* qui ont été très fortement impactées par la crise sanitaire. Ainsi, les aides et soutiens aux opérateurs et acteurs de la vie culturelle messine sont maintenus et réaffirmés à près d'1 M€. Les demandes de subventions des associations culturelles bénéficieront d'une enveloppe de 550 k€ et les événements associatifs majeurs de la Ville dont Le livre à Metz, Passages et Hop Hop Hop seront accompagnés à travers des aides au fonctionnement et/ou en investissement (365 k€). La nouvelle saison "jeune public" de l'AGORA sera dotée d'une enveloppe artistique stable de 45 k€. L'EPCC *Metz en Scènes* et l'*Orchestre National de Metz* seront accompagnés à hauteur de, respectivement, 4,766 M€ et 2,040 M € en fonctionnement (montants identiques aux années précédentes) et 170 k€ et 45 k€ en investissement. Ce soutien nouveau de 45 k€ en investissement apporté à l'Orchestre National de Metz permettra de financer l'acquisition d'un instrument de musique (contrebasson) et des travaux d'entretien à la Maison de l'Orchestre.

Parallèlement, la ville poursuivra l'organisation de *grands événements culturels* dans l'espace public : fêtes de la Mirabelle revisitées, festivités de la Saint Nicolas, clôture des célébrations des 800 ans de la cathédrale... Les rendez-vous culturels de l'été, initiés en 2020 suite l'annulation de Constellations, seront également proposés en 2021 et mettront en valeur, en particulier, les artistes locaux. Le festival d'arts numériques "Constellations de Metz", annulé en 2020 en raison de la crise sanitaire, sera soutenu en 2021 à hauteur de 690 k€ en fonctionnement; avec 430 k€ en recettes dont 400 k€ du projet Interreg NOE-NOAH qui se terminera le 31 décembre 2021.

Autre priorité de la politique culturelle, le dispositif national "*Metz laboratoire 100 % Education artistique et culturelle*" sera poursuivi dans le cadre de la 11<sup>ème</sup> saison des résidences d'artistes à l'école. Ainsi, 26 résidences, pour un budget global de 120 k€, se déploieront dans les écoles des différents quartiers afin de faciliter l'accès, pour 1 500 enfants, à la rencontre avec des créateurs, à des lieux et des œuvres, à la pratique artistique et de favoriser l'approfondissement de leurs connaissances.

Concernant son *patrimoine*, la Ville de Metz apportera une attention particulière à l'entretien et à la rénovation des sites culturels avec notamment 850 k€ pour poursuivre la rénovation du clos et couvert (toiture, menuiseries, façades) du cloître des Récollets et 200 k€ pour la construction de sanitaires à la Basilique Saint Vincent, travaux préalables indispensables à son futur classement en tant qu'ERP (Etablissement Recevant du Public). Les travaux à réaliser sur la Bibliothèque-Médiathèque Verlaine et sur un second site en centre-ville seront étudiés et chiffrés dans le cadre d'une étude lancée fin 2020.

La Ville va également poursuivre, avec un budget global de 128 500 €, le travail d'*animations culturelles et digitales* réalisé aux Archives, dans les bibliothèques-médiathèques et sur ses sites patrimoniaux, la Porte des Allemands, la Basilique Saint Vincent et l'église des Trinitaires, mais aussi à travers des expositions et événements tels les Journées européennes du Patrimoine ou les célébrations des 800 ans de la Cathédrale.

Enfin, les *Bibliothèques-Médiathèques de Metz* et les *Archives municipales* poursuivent leurs campagnes ambitieuses de numérisation. Ainsi, en complément des crédits indispensables de 300 k€ pour l'enrichissement des collections, 200 k€ seront dédiés à ces travaux numériques aux Bibliothèques-Médiathèques, cofinancés à hauteur de 80 % par l'Etat. Aux Archives municipales, le budget relatif à la numérisation s'élève à 80 k€, avec 30 k€ dédiés au nouveau projet Metae, financé à hauteur de 50 % par l'Etat, qui a pour objectif la numérisation et la mise en ligne de cartes, plans et

autres documents figurés ayant un intérêt historique majeur.

L'année 2021 verra également la mise en œuvre d'une nouvelle ***politique sportive*** axée sur le sport pour tous et l'excellence sportive. Ces deux volets trouvent leur point de convergence dans le label Terre de Jeux qui sera décliné sur le territoire jusqu'en 2024 et qui a pour ambition de mettre plus de sport dans le quotidien des citoyens. A cet égard, il convient de rappeler que la Ville de Metz a été retenue comme "Centre de Préparation aux Jeux" pour les sites suivants : les Arènes – le complexe Saint-Symphorien – le plan d'eau et le bassin de kayak qui pourront ainsi accueillir des délégations nationales venant s'entraîner pour les Jeux Olympiques et Paralympiques de Paris 2024. Toujours dans l'optique des JO 2024, des études seront engagées pour la construction d'une salle spécialisée de gymnastique.

Parallèlement, pour favoriser la pratique sportive de tous les messins dans tous les quartiers, de nouvelles animations sportives seront organisées de manière régulière tout au long de l'année. Ces manifestations viendront compléter les grands événements qui se déroulent habituellement, et Metz Plage offrira encore aux messins qui ne partent pas en vacances des animations variées et de nouveaux temps forts.

Le partenariat avec les clubs sportifs sera poursuivi avec une vigilance particulière sur les conséquences de la crise sanitaire sur leur fonctionnement. Une attention spécifique sera portée aux "petits clubs".

La nouvelle Délégation de Service Public pour le golf du Technopôle prendra effet dès le mois de juin avec deux axes forts : le maintien des cycles d'apprentissage pour les élèves des écoles primaires et des mesures environnementales renforcées.

La remise en état du patrimoine sportif constituera un enjeu dans les prochaines années. La génération des COSEC construits dans les années 1970 va nécessiter des interventions lourdes. La problématique de la performance énergétique du patrimoine sportif va également devoir être traitée. Enfin, les interventions préventives comme curatives réalisées "à minima" ces dernières années montrent aujourd'hui leurs limites, avec des désordres qui s'accroissent sur certains équipements malgré des interventions récentes. Ainsi, est prévue au BP 2021 l'entame d'un plan de remise à niveau, qui débutera par la rénovation de la toiture du gymnase du technopôle (648 k€), et par la rénovation thermique de deux gymnases (pensées et Hannoncelles) (925 k€)

Concernant la vie étudiante, la nouvelle municipalité souhaite en faire un élément essentiel de l'attractivité et du rayonnement d'une ville métropole. La réflexion engagée en 2020 avec la Métropole sera poursuivie et se concrétisera à travers un plan d'actions qui permettra de consacrer Metz comme véritable ville étudiante. Dans ce cadre, une étude sera lancée afin de mettre en place, en cœur de ville, une « maison de l'étudiant ». Lieu de rencontre entre tous les étudiants et entre étudiants et citoyens, cette maison intégrera des services numériques, des espaces de production artistique, et des espaces de travail et séminaires entre associations étudiantes. Le partenariat noué avec les associations étudiantes et avec les acteurs de l'action sociale envers les étudiants sera renforcé, notamment avec pour objectifs le développement du nouveau Tiers Lieu de l'accompagnement éducatif initié par l'Association de la Fondation Etudiante pour la Ville, la lutte contre les précarités économiques et numériques des étudiants, et la lutte contre les discriminations.

La coopération transfrontalière, et notamment avec le Luxembourg, est également un enjeu fort d'attractivité et de développement pour Metz. Au-delà de la poursuite des relations institutionnelles entre entités publiques, notamment au travers du QuattroPole, une journée franco-luxembourgeoise sera instaurée avec notamment un village d'informations et d'animations pour les travailleurs frontaliers.

Par ailleurs, afin de célébrer la Fête de l'Europe (samedi 29 mai 2021), la ville organisera une journée festive et conviviale, ouverte à tous, permettant de transmettre et célébrer les valeurs de l'Europe par le biais d'un village avec stands, conférences, jeux, ateliers, ou encore expositions.

L'attractivité de la ville passe aussi par son urbanisme. Les projets d'aménagement actuels encore modifiables et les projets futurs seront pensés différemment afin de stopper l'hyper densification avec trop peu de verdure vécue ces dernières années, comme par exemple au quartier de l'amphithéâtre ou à l'ancien hôpital Bon Secours, et également afin de stopper l'étalement urbain sur

des terres agricoles comme c'était prévu sur la ZAC du parc du technopole. Le projet de requalification des anciennes casernes Desvallières (géré en régie sur le budget annexe des zones), qui en plus de ces considérations doit aujourd'hui tenir compte de certains paramètres patrimoniaux non intégrés dans le programme de requalification décidé en 2018, va ainsi être totalement repensé.

Concernant les opérations de logements, privées comme publiques, tout sera fait pour limiter les prix de vente et permettre aux messins d'accéder à la propriété.

Toutes ces considérations stratégiques nécessitent de l'anticipation, et surtout de maîtriser le foncier. C'est pourquoi une enveloppe budgétaire dédiée aux acquisitions d'opportunité stratégique impossibles à anticiper, à l'amiable ou bien par préemption, est inscrite au budget à hauteur de 200 k€. Par ailleurs, la Ville a actuellement 6 opérations en cours avec l'Etablissement Public Foncier de Lorraine (EPFL)<sup>10</sup>, dont 2 donneront lieu à rachat foncier en 2021: l'ancienne ZAD de Vallières (opération créée en 2004), dont le règlement de la 1<sup>ère</sup> échéance s'élève à 162 300€ TTC, et la zone dite Arsenal III Sud (opération créée en 2010), pour un versement unique de 118 817 € TTC.

Een matière d'aménagement des espaces publics, une attention particulière est portée à la cohérence entre les quartiers, et à la coordination des interventions de la Ville (sur l'éclairage notamment) avec celles réalisées désormais par la métropole (sur les voiries) et celles réalisées par les tiers (concessionnaires de réseau notamment).

Concernant le grand quartier gare, qui a connu ces deux dernières décennies une forte mutation, un certain nombre de difficultés sont apparues (stationnement, multiplicité des lieux liés à la Mobilité, cohérence du jalonnement, place du piéton, liens avec le centre-Ville historique et le nouveau quartier Amphithéâtre,...). Afin de trouver comment les régler au mieux, de remettre les enjeux environnementaux au cœur du quartier, et également d'identifier les opportunités à développer en termes de services et de définir la vocation des parcelles qui restent à urbaniser dans le secteur, la Métropole a lancé une étude opérationnelle intitulée Metz Urban Mobility 2030. Il est proposé que la Ville cofinance cette étude, aux côtés de la Métropole et de la Région Grand Est, en inscrivant une enveloppe de 100 k€.

**"Metz la commerçante"** souffre aujourd'hui en raison de la crise sanitaire, mais elle souffrait déjà auparavant en raison de la concurrence du commerce en ligne et de la surdensité commerciale permise lors des deux mandats précédents. Malheureusement, la ville ne dispose pas de leviers directs et rapides pour corriger cette situation : les interventions économiques, le transport public et le stationnement en ouvrage sont des compétences métropolitaines, la problématique immobilière des locaux commerciaux relève de la gestion privée, et les éléments stratégiques pour développer l'attractivité évoqués auparavant sont des actions au long cours.

Toutefois le renforcement de la sécurité, l'embellissement des espaces publics, le déploiement de services et de loisirs de proximité ou encore l'animation toujours plus importante et qualitative de la ville sont tous des éléments déjà présentés qui concourront à la redynamisation du commerce messin. Aussi, la Ville confortera son partenariat avec la Fédération des Commerçants (subvention de 180 k€) qui s'engage à promouvoir la Ville par l'animation et le développement du tissu commercial messin, le renforcement de l'attractivité commerciale du centre-ville et des quartiers, et le maintien de la renommée de "Metz la Commerçante".

Autre élément d'attractivité, la gestion du stationnement sur voirie est un sujet complexe : bien que concernant des problématiques larges de gestion de l'espace public (place de la voiture en ville) et de santé (impact de la pollution automobile en ville), ce sujet est avant tout perçu par la population comme un problème du quotidien, pour se garer proche de chez soi, de son travail, des lieux de loisirs et de divertissement, ou pour faire ses courses. La municipalité est convaincue que les positions radicales (gratuité du stationnement, suppressions massives d'emplacements pour donner plus d'espaces aux autres modes de transport) ne sont pas de bonnes solutions, et qu'un juste équilibre doit

---

<sup>10</sup> Les collectivités peuvent conclure des conventions avec l'EPFL pour leur permettre de constituer des réserves foncières, le temps de la maturation de projets urbains, et d'étaler dans le temps les coûts d'acquisition d'opérations d'aménagement conséquentes pour la collectivité. L'EPFL acquiert ainsi des terrains et les conserve en patrimoine (jusqu'à 10 ans sauf avenant), puis les recède à des porteurs de projets, des aménageurs désignés par la collectivité, ou bien à la collectivité elle-même. Suite à la cession, la collectivité a la faculté de rembourser l'EPFL en une fois ou par échéances annuelles, 5 au maximum.



être trouvé. Elle est aussi convaincue que les zonages et les montants du système de tarification actuel sont trop complexes et peuvent décourager les gens qui voudraient venir à Metz, que ce soit pour des visites ponctuelles (achats, loisirs) comme pour des situations durables (logement, travail), c'est pourquoi un nouveau système de tarification devrait être mis en place d'ici la fin de l'année. En attendant, les prévisions budgétaires intègrent pour 2021 4,3 M€ de recettes tirées du stationnement sur voirie (en hausse par rapport à la prévision 2020), et 960 k€ de dépenses au titre de la rémunération de l'entreprise délégataire qui gère l'encaissement des paiements des usagers et la verbalisation (en baisse par rapport à 2020 en raison de l'application d'une régularisation de trop versé les années antérieures).

## 2.6. Des ressources gérées avec efficience

Pour rappel, les dépenses de personnel s'élèvent en 2021 à 84,8 M€, (+ 1,0 M€ soit + 1,2 % par rapport à 2020). Elles prennent en compte l'impact de mesures statutaires ou conjoncturelles ainsi que le développement de projets spécifiques, essentiellement la création de 20 postes supplémentaires de policiers municipaux.

La prévision 2021 concernant la facturation des services mutualisés est en hausse par rapport à 2020 (9,087 M€ soit + 280 k€ par rapport à 2020) afin d'intégrer l'impact du déplacement de services mutualisés à la Maison de la Métropole.

Au niveau des crédits d'investissement, la subvention d'équipement versée à la direction des systèmes d'information mutualisée avec Metz Métropole, qui assure notamment la gestion du parc des matériels et logiciels informatiques, est portée à 2,182 M€ (+ 610 k€ soit + 38,8 %) afin d'accélérer le rythme de renouvellement des ordinateurs (mouvement entamé en 2019 mais accéléré en 2020 afin de faciliter le télétravail) et de renouveler certains logiciels (en raison notamment de l'arrêt de la maintenance du système d'exploitation Windows 7 par Microsoft), et afin de renforcer la structure et la sécurité du réseau.

La reprographie connaîtra un accroissement d'activité en raison d'une convention de prestation de service qui va être établie avec Metz Métropole pour assurer certaines tâches qui ne peuvent plus être effectuées en interne suite à l'installation à la Maison de la Métropole.

Concernant les attributions de compensation, l'AC de fonctionnement est révisée à 14,716 M€ en raison de la hausse de la facture prévisionnelle pour les services mutualisés. L'AC d'investissement est quant à elle maintenue au niveau de 2020 (2,572 M€).

Le service des achats centralisés réalise l'acquisition de fournitures courantes et usuelles pour les différents services de la ville. Ses crédits budgétaires 2021 sont fortement augmentés (+ 450 k€) pour permettre les achats liés à la protection contre la COVID 19.

Concernant la gestion patrimoniale, plusieurs bâtiments vont profiter de travaux d'amélioration énergétique (remplacement de menuiseries et isolation de toiture), de mise en conformité, ou d'améliorations : 144 Route de Thionville, bâtiment du pôle Patrimoine Bâti et Logistique Technique, futur local de la médecine du travail rue des tanneurs pour un budget global de 502 k€. Il est également prévu en 2021 la rénovation d'un logement (10 k€) pour le remettre sur le marché locatif et réduire le taux de vacance.

Les prévisions de dépenses d'énergie et fluides (hors éclairage public) s'établissent en 2021 à 5,445 M€, en progression de 105 k€ soit + 2% en raison de la hausse des prix des énergies.

En investissement, la rénovation complète d'installations de chauffage est prévue dans deux bâtiments pour 115 k€, et une enveloppe de 50 k€ est créée afin de lancer une campagne de diagnostic énergétique de tous les bâtiments municipaux.

Il est également prévu cette année de raccorder plusieurs bâtiments au réseau de chauffage urbain : Ecole Maternelle le Trimazzo, Ecole Primaire Château Aumiot, Crèche La Vigneraie, Crèche Le Chat Botté, Centre Socio Culturel à Devants les Ponts, et l'école de musique associative DEIS.

Le budget dédié à la communication est en légère diminution en 2021 (-4 k€), pour s'établir à 580 k€, hors masse salariale.

## 3. Les Budgets Annexes

### 3.1. Le Budget Annexe du Camping

Dès le 15 avril, et si les conditions sanitaires le permettent, le camping ouvrira ses portes aux touristes et proposera ses 150 emplacements à la location ainsi que deux hébergements insolites (roulotte et cabane magique), nouveauté 2020.

Après une saison 2020 écourtée en raison de la pandémie et des incertitudes qui ont pesé sur les restrictions de déplacement en France et en Europe, le budget 2021 est construit sur l'hypothèse d'un retour à un niveau de fréquentation habituel.

Le budget connaît une relative stabilité même s'il affiche une baisse de dépenses de fonctionnement de 11,4 % en raison, principalement, de l'enveloppe qui était prévue pour célébrer les 70 ans du camping en 2020. Cette fête n'a malheureusement pas pu avoir lieu en raison de la crise sanitaire.

La prévision de recettes d'entrées est maintenue au niveau des années précédentes, à savoir 330 k€.

Du côté des investissements, après quatre années de travaux substantiels (près de 1 M€) financés par la mobilisation d'un excédent ancien, travaux qui ont permis l'amélioration de la qualité d'accueil et un accroissement de l'attractivité du site, l'année 2021 marquera une pause dans ce domaine. L'équilibre du BA annexe ne permet en effet de financer de nouveaux travaux, sauf à emprunter<sup>11</sup>. L'objectif financier sera d'abord de revenir à une base solide d'épargne, et ainsi de retrouver une capacité d'autofinancement.

#### Evolution des dépenses de fonctionnement par chapitre budgétaire :

Chapitre	en €	2020	2021	V° 20/21 en €	V° en %
011	CHARGES A CARACTERE GENERAL	89 774	79 210	-10 564	-11,8%
012	CHARGES DE PERSONNEL ET FRAIS ASSIMILES	190 000	190 000	0	0%
65	AUTRES CHARGES DE GESTION COURANTE	9 826	9 000	826	-8,4%
<b>Dépenses réelles</b>		<b>289 600</b>	<b>278 210</b>	<b>-13 060</b>	<b>-3,9%</b>
042	AMORTISSEMENTS	40 400	42 948	0	0%
023	VIREMENT A LA SECTION D'INVESTISSEMENT	0	3 842	+ 6 390	
<b>Total général</b>		<b>330 000</b>	<b>325 000</b>	<b>--5 000</b>	<b>-1,5 %</b>

#### Evolution des recettes de fonctionnement par chapitre budgétaire :

Chapitre	en €	2020	2021	V° 20/21 en €	V° en %
75	AUTRES PRODUITS DE GESTION COURANTE	330 000	325 000	-5 000	-1,5 %
<b>Total général</b>		<b>330 000</b>	<b>325 000</b>	<b>-5 000</b>	<b>-1,5 %</b>

#### Evolution des dépenses d'investissement par chapitre budgétaire :

Chapitre	en €	2020	2021	V° 20/21 en €	V° en %
21	IMMOBILISATIONS CORPORELLES	215 286	46 790	-168 496	-78,3 %
<b>Total général</b>		<b>215 286</b>	<b>46 790</b>	<b>-168 496</b>	<b>-78,3 %</b>

#### Evolution des recettes d'investissement par chapitre budgétaire :

Chapitre	en €	2020	2021	V° 20/21 en €	V° en %
16	EMPRUNTS ET DETTES ASSIMILEES	174 886	0	-174 886	-100 %
<b>Dépenses réelles</b>		<b>174 886</b>	<b>0</b>	<b>-174 886</b>	<b>-100 %</b>
040	AMORTISSEMENTS	40 400	42 948	0	0%
023	VIREMENT DE LA SECTION DE FONCTIONNEMENT	0	3 842	+ 6 390	
<b>Total général</b>		<b>215 286</b>	<b>46 790</b>	<b>-168 496</b>	<b>-78,3 %</b>

<sup>11</sup> La situation financière du camping à l'issue de l'exercice 2020 est décrite dans le rapport d'orientations budgétaires).

## 3.2. Le Budget Annexe des Zones

La nouvelle municipalité souhaite que la politique d'aménagement ne pèse pas sur le budget principal, et que l'équilibre financier des opérations soit un objectif constant.

Le budget annexe des Zones est établi selon la méthode dite de l'inventaire simplifié permanent. Ainsi, la très grande majorité des écritures réelles se font sur la section de fonctionnement, et concernent des acquisitions et des travaux qui se transforment en fin d'exercice en variations de stocks. Il s'agit d'acquisitions de terrains et de travaux d'aménagement du côté des dépenses, et de ventes du côté des recettes.

7 opérations sont suivies sur ce budget annexe, dont deux sont concédées à la SAREMM (ZAC du Sansonnet et ZAC des Coteaux de la Seille), et une devrait être clôturée en 2021 (ZAC Petite Voëvre). Parmi les 4 restantes, deux sont proches de l'achèvement et ne vont plus nécessiter que quelques travaux légers d'aménagement d'espaces publics (rue Charles le Payen, et rue de Sarre à la ZAC du Grand Projet de Ville, respectivement 126 k€ et 78 k€ de dépenses prévues en 2021). Elles pourront être clôturées lorsque les dernières cessions de terrains à bâtir seront effectuées. L'essentiel des crédits 2021 sera mobilisé pour poursuivre le réaménagement de Bon secours, avec l'aménagement des espaces publics définitifs du cœur d'îlot (rue Simone Veil et Conrad Wahn) (736 k€ de dépenses prévues en 2021). La finalisation de l'opération est prévue pour 2022, avec notamment la cession du bâtiment historique<sup>12</sup>.

Des crédits sont également prévus concernant le projet de réaménagement de l'ancienne caserne Desvallières, dont le programme va être revu. Sont prévus au BP 2021 210 k€ pour des études et 350 k€ pour des fouilles archéologiques.

Le budget annexe des zones a fait l'objet en 2015 d'un financement par emprunt, afin d'assumer le financement d'avances versées à la SAREMM. Les charges liées à cet emprunt dans le budget 2021 s'élèvent à 70 k€ en fonctionnement et à 231 k€ en investissement.

Pour 2021, la section de fonctionnement du budget sera donc constituée de 1,545 M€ de dépenses d'acquisitions ou de travaux, tandis qu'aucune recette de cession n'est prévue cette année. Le solde constituera une augmentation de la valeur du stock<sup>13</sup>, que la mécanique comptable de variation du stock transférera en dépense d'investissement.

Les recettes d'investissement prévues en 2021 étant constituées de 500 k€ de remboursements partiels par la SAREMM d'avances versées par la ville entre 2012 et 2016, il conviendra d'inscrire un emprunt pour équilibrer le budget (1,276 M€), dans l'attente de la reprise du résultat de l'exercice 2020 à l'occasion du budget supplémentaire. Ce recours à l'emprunt au stade du budget primitif est lié à un décalage temporel entre les recettes de cession et les dépenses d'aménagement. En vision pluri-annuelle, en l'état des projections à ce jour, le BA des zones reste équilibré sans recours à l'emprunt.

---

<sup>12</sup> Actuellement toujours la propriété de l'EPFL, la ville devra le racheter au préalable avant de le céder.

<sup>13</sup> Explication simplifiée car la valeur de sortie du stock n'est pas le produit réel de la cession mais une somme déterminée en fonction du prix de revient de la zone et de la surface de terrain cédée.

**Evolution des dépenses de fonctionnement par chapitre budgétaire :**

Chapitre	en €	2020	2021	V° 20/21 en €	V° en %
011	CHARGES A CARACTERE GENERAL	5 735 358	1 545 090	-4 190 268	-73,1
66	AUTRES CHARGES DE GESTION COURANTE	80 300	70 300	-10 000	-12,5%
<b>Dépenses réelles</b>		<b>5 815 658</b>	<b>5 815 658</b>	<b>- 4 140 642</b>	<b>- 41,6%</b>
042	STOCK INITIAL (A ANNULER)	11 588 193	11 676 201	+ 88 008	+ 0,8 %
023	AUTOFINANCEMENT	449 250	0	-449 250	-100 %
<b>Total général</b>		<b>17 853 101</b>	<b>13 291 591</b>	<b>-4 561 510</b>	<b>-25,6%</b>

**Evolution des recettes de fonctionnement par chapitre budgétaire :**

Chapitre	en €	2020	2021	V° 20/21 en €	V° en %
70	PRODUITS DES SERVICES, DOMAINE ET VENTES	475 000	0	-475 000	-100 %
74	DOTATIONS ET PARTICIPATIONS	159 550	0	-159 550	-100 %
<b>Recettes réelles</b>		<b>634 550</b>	<b>0</b>	<b>-634 550</b>	<b>-100 %</b>
042	PREVISION DE STOCK FINAL	17 218 551	13 291 591	-3 997 260	-23,2%
<b>Total général</b>		<b>17 853 101</b>	<b>13 291 591</b>	<b>-4 561 510</b>	<b>-25,6%</b>

**Evolution des dépenses d'investissement par chapitre budgétaire :**

Chapitre	en €	2020	2021	V° 20/21 en €	V° en %
16	EMPRUNTS ET DETTES ASSIMILEES	223 700	231 400	+ 7 700	+ 3,4%
<b>Dépenses réelles</b>		<b>223 700</b>	<b>231 400</b>	<b>+ 7 700</b>	<b>+ 3,4%</b>
040	PREVISION DE STOCK FINAL	17 218 551	13 291 591	-3 997 260	-23,2%
<b>Total général</b>		<b>17 442 251</b>	<b>13 452 691</b>	<b>-3 989 560</b>	<b>-22,9%</b>

**Evolution des recettes d'investissement par chapitre budgétaire :**

Chapitre	en €	2020	2021	V° 20/21 en €	V° en %
16	EMPRUNTS ET DETTES ASSIMILEES	3 947 512	1 276 490		%
27	AUTRES IMMOBILISATIONS FINANCIERES	1 457 296	500 000	-957 296	+65,7%
<b>Recettes réelles</b>		<b>5 404 808</b>			
040	STOCK INITIAL (A ANNULER)	11 588 193	11 676 201	+ 88 008	+ 0,8 %
021	AUTOFINANCEMENT	449 250			
<b>Total général</b>		<b>17 442 251</b>	<b>13 452 691</b>	<b>-3 989 560</b>	<b>-22,9%</b>



## Conclusion

Le budget primitif 2021 traduit pleinement les engagements pris devant les électeurs pendant la campagne municipale, malgré la tendance à la dégradation de la situation financière de la collectivité, héritée du mandat précédent, et accentuée par la crise sanitaire. Ainsi, sans hausse des taux de la fiscalité et sans mobiliser plus que les années passées le levier de l'emprunt, la Ville se donne les moyens nécessaires à la réalisation du projet municipal et au lancement d'un plan de remise en état du patrimoine municipal très dégradé.

Tout en maintenant les services et les actions déjà en place, des ressources nouvelles sont mobilisées pour renforcer les moyens et l'efficacité de la police municipale, accélérer les actions de lutte contre le changement climatique, mettre en place les nouveaux rythmes scolaires et le plan mercredi, rouvrir et développer les services des mairies de quartier pour plus d'écoute et de proximité avec les habitants.

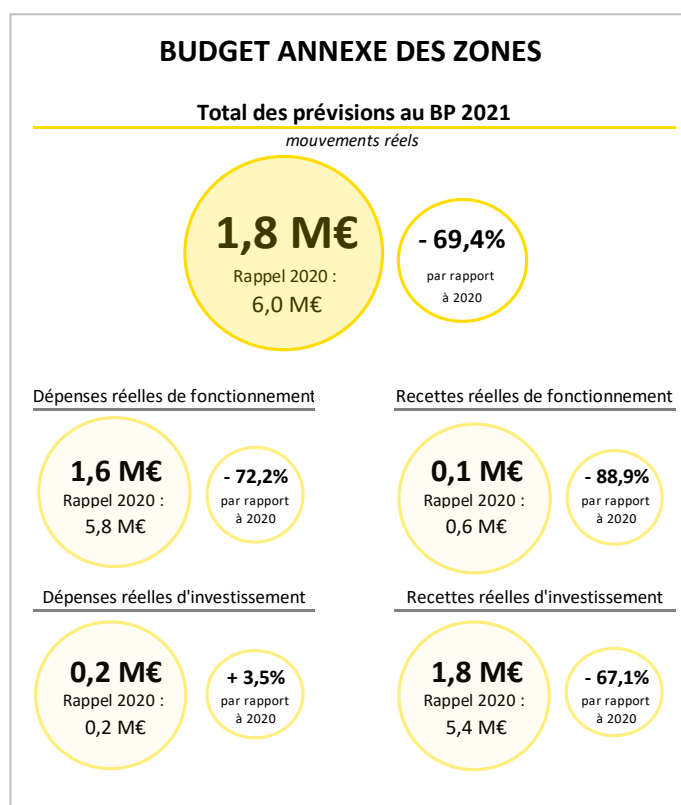
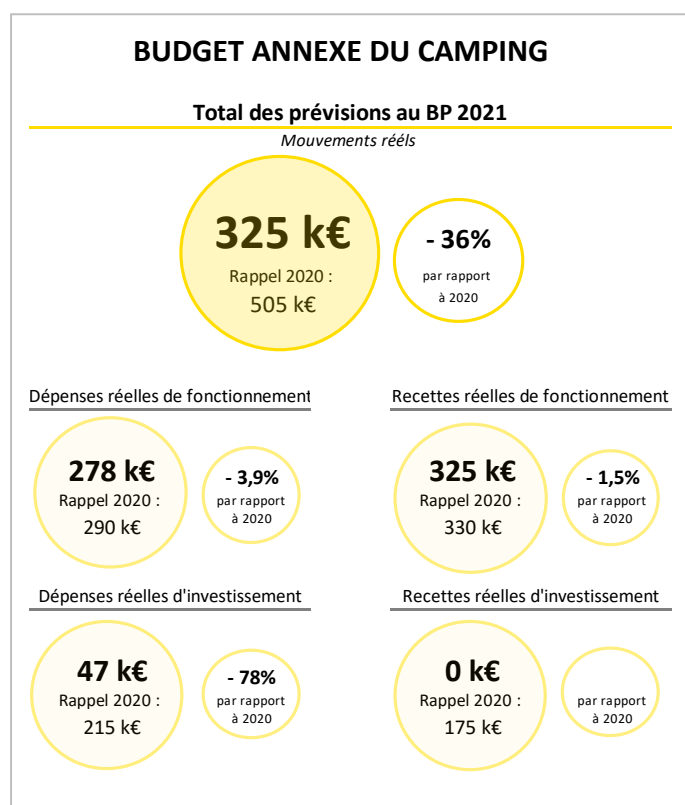
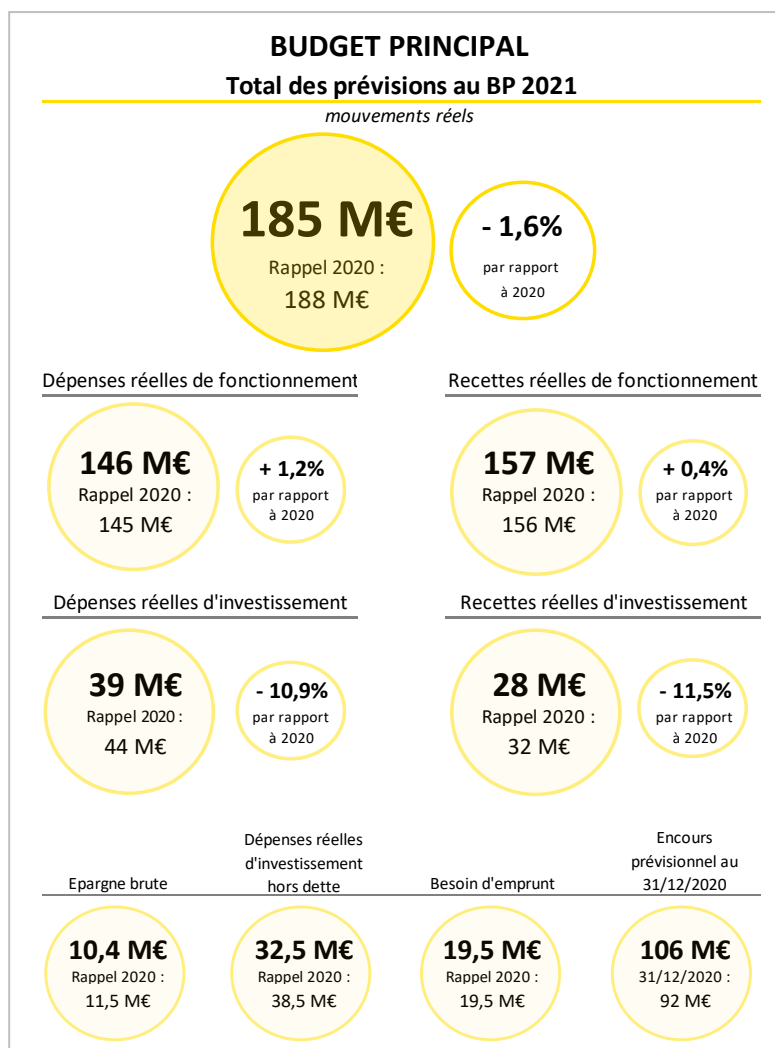
La crise sanitaire et la faiblesse des marges de manœuvre de la collectivité conduisent à un budget construit sur un équilibre entre volontarisme et pragmatisme. Ce contexte nécessitera un pilotage financier plus réactif que par le passé, avec un rôle accru du Budget Supplémentaire pour optimiser tant les capacités opérationnelles de la collectivité que les possibilités de cofinancement.

Le budget primitif 2021 permet à l'action de la nouvelle municipalité, esquissée dans le cadre du BS 2020, de poursuivre son développement sans discontinuité, dans l'attente de la définition au printemps prochain de la nouvelle programmation pluriannuelle de la collectivité.



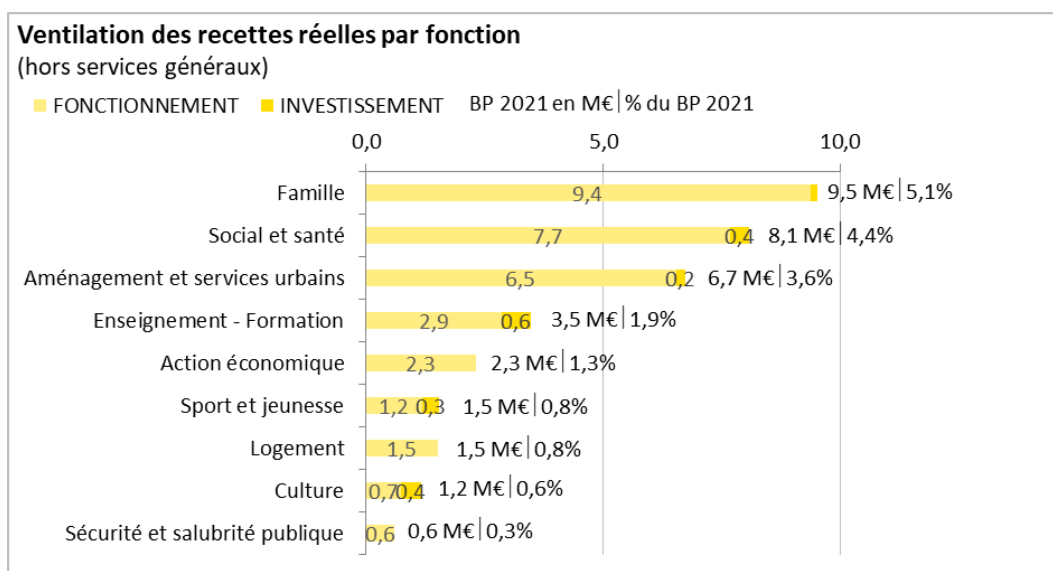
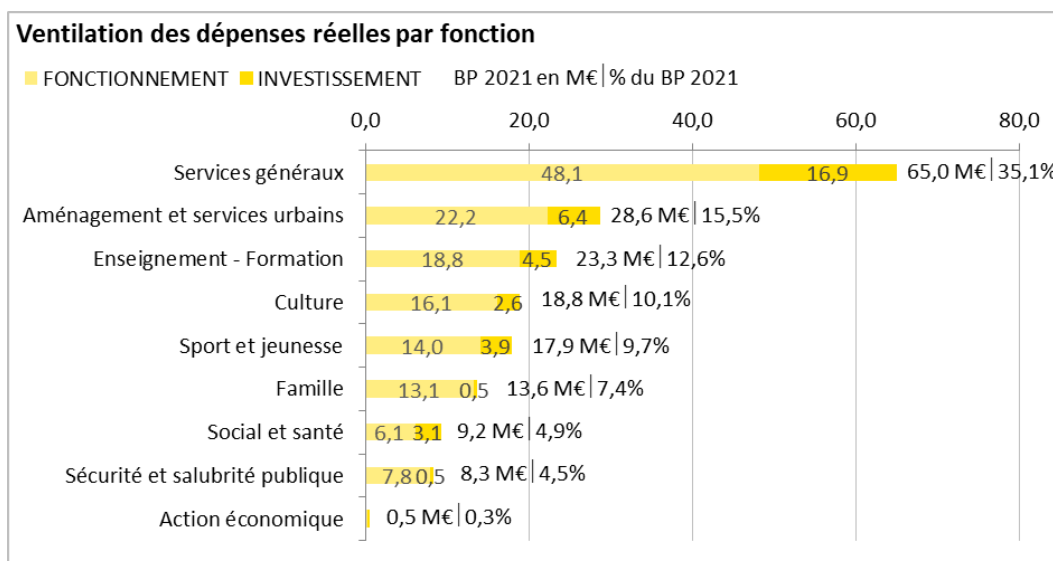


## Annexe 1 : Les chiffres clé du budget 2021





## Annexe 2 : Représentation graphique du BP 2021 par fonction



*NB : la très grande majorité des recettes n'est pas ventilable (fiscalité, dotations, AC, emprunt...), et est enregistrée sous la fonction "services généraux" qui regroupe ainsi 81,1 % des ressources. Cette fonction est donc retirée de la présentation ci-dessus pour faciliter la comparaison et la lecture.*

\*\*\*\*\*

Fin de document

Rapport de présentation du budget primitif 2021 de la Ville de Metz

Conseil municipal du 04 février 2021



# BUDGET PRIMITIF

2021



**SERVICE  
DES  
FINANCES**

## REPUBLIQUE FRANÇAISE

**Commune - VILLE DE METZ (1)**  
AGREGÉ AU BUDGET PRINCIPAL DE (2)

Numéro SIRET : 21570463600012

POSTE COMPTABLE : TRESORERIE METZ MUNICIPALE

**M. 14**

**Budget primitif**  
**voté par nature**

BUDGET : 002-00 Ville de Metz - Budget principal (3)

ANNEE 2021

(1) Indiquer la nature juridique et le nom de la collectivité ou de l'établissement (commune, CCAS, EPCI, syndicat mixte, etc).

(2) A renseigner uniquement pour les budgets annexes.

(3) Indiquer le budget concerné : budget principal ou libellé du budget annexe.

# Sommaire

## I - Informations générales (6)

A - Informations statistiques, fiscales et financières	4
B - Modalités de vote du budget	5

## II - Présentation générale du budget

A1 - Vue d'ensemble - Sections	6
A2 - Vue d'ensemble - Section de fonctionnement - Chapitres	7
A3 - Vue d'ensemble - Section d'investissement - Chapitres	9
B1 - Balance générale du budget - Dépenses	11
B2 - Balance générale du budget - Recettes	13

## III - Vote du budget

A1 - Section de fonctionnement - Détail des dépenses	15
A2 - Section de fonctionnement - Détail des recettes	18
B1 - Section d'investissement - Détail des dépenses	20
B2 - Section d'investissement - Détail des recettes	22
B3 - Opérations d'équipement - Détail des chapitres et articles	24

## IV - Annexes (7)

### A - Eléments du bilan

A1 - Présentation croisée par fonction (1)	25
A1.1 - Présentation croisée par fonction - Détail fonctionnement	29
A1.2 - Présentation croisée par fonction - Détail investissement	51
A2.1 - Etat de la dette - Détail des crédits de trésorerie	82
A2.2 - Etat de la dette - Répartition par nature de dette	83
A2.3 - Etat de la dette - Répartition des emprunts par structure de taux	Sans Objet
A2.4 - Etat de la dette - Typologie de la répartition de l'encours	89
A2.5 - Etat de la dette - Détail des opérations de couverture	90
A2.6 - Etat de la dette - Dette pour financer l'emprunt d'un autre organisme	Sans Objet
A2.7 - Etat de la dette - Autres dettes	Sans Objet
A3 - Méthodes utilisées pour les amortissements	92
A4 - Etat des provisions	95
A5 - Etalement des provisions	Sans Objet
A6.1 - Equilibre des opérations financières - Dépenses	96
A6.2 - Equilibre des opérations financières - Recettes	97
A7.1.1 - Etats des dépenses et recettes des services d'eau et d'assainissement - Fonctionnement (2)	Sans Objet
A7.1.2 - Etats des dépenses et recettes des services d'eau et d'assainissement - Investissement (2)	Sans Objet
A7.2.1 - Etats de la répartition de la TEOM - Fonctionnement (3)	Sans Objet
A7.2.2 - Etats de la répartition de la TEOM - Investissement (3)	Sans Objet
A8 - Etat des charges transférées	Sans Objet
A9 - Détail des opérations pour le compte de tiers	99

### B - Engagements hors bilan

B1.1 - Etat des emprunts garantis par la commune ou l'établissement (4)	108
B1.2 - Calcul du ratio d'endettement relatif aux garanties d'emprunt	141
B1.3 - Etat des contrats de crédit-bail	Sans Objet
B1.4 - Etat des contrats de partenariat public-privé	Sans Objet
B1.5 - Etat des autres engagements donnés	Sans Objet
B1.6 - Etat des engagements reçus	Sans Objet
B1.7 - Subventions versées dans le cadre du vote du budget (5)	142
B2.1 - Etat des autorisations de programme et des crédits de paiement afférents	145
B2.2 - Etat des autorisations d'engagement et des crédits de paiement afférents	Sans Objet
B3 - Emploi des recettes grevées d'une affectation spéciale	Sans Objet

### C - Autres éléments d'informations

C1 - Etat du personnel	147
C2 - Liste des organismes dans lesquels a été pris un engagement financier (4)	152
C3.1 - Liste des organismes de regroupement auxquels adhère la commune ou l'établissement	153
C3.2 - Liste des établissements publics créés	154
C3.3 - Liste des services individualisés dans un budget annexe	155
C3.4 - Liste des services assujettis à la TVA et non érigés en budget annexe	156

### D - Décision en matière de taux de contributions directes - Arrêté et signatures

D1 - Décision en matière de taux de contributions directes	157
--	-----

- (1) Cette présentation est obligatoire pour les communes de 3 500 habitants et plus (art. L. 2312-3 du CGCT), les groupements comprenant au moins une commune de 3 500 habitants et plus (art. R. 5211-14 du CGCT) et leurs établissements publics. Elle n'a cependant pas à être produite par les services et activité unique érigés en établissement public ou budget annexe. Les autres communes et établissements peuvent les présenter de manière facultative.
- (2) Cet état ne peut être produit que par les communes dont la population est inférieure à 500 habitants et qui gèrent les services de distribution de l'eau potable et d'assainissement sous forme de régie simple sans budget annexe (art. L. 2221-11 du CGCT).
- (3) Cet état est obligatoirement produit par les communes et groupements de communes de 10 000 habitants et plus ayant institué la TEOM et assurant au moins la collecte des déchets ménagers (art. L. 2313-1 du CGCT).
- (4) Ces états ne sont obligatoires que pour les communes de 3 500 habitants et plus (art. L. 2313-1 du CGCT), les groupements comprenant au moins une commune de 3 500 habitants et plus (art. L. 5211-36 du CGCT, art. L. 5711-1 du CGCT) et leurs établissements publics.
- (5) Si la commune ou l'établissement décide d'attribuer des subventions dans le cadre du budget dans les conditions décrites à l'article L. 2311-7 du CGCT.
- (6) Les associations syndicales autorisées doivent utiliser leur état particulier « *Informations générales* » annexé à l'arrêté n° NOR : INTB1237402A, relatif au cadre budgétaire et comptable applicable aux associations syndicales autorisées.
- (7) Les associations syndicales autorisées remplissent et joignent uniquement les états qui les concernent au titre de l'exercice et au titre du détail des comptes de bilan.

Préciser, pour chaque annexe, si l'état est sans objet le cas échéant.



<b>Code INSEE</b>	<b>VILLE DE METZ</b> <b>002-00 Ville de Metz - Budget principal</b>	<b>BP</b> <b>2021</b>
-------------------	--	--------------------------

<b>I – INFORMATIONS GENERALES</b>	<b>I</b>
<b>INFORMATIONS STATISTIQUES, FISCALES ET FINANCIERES</b>	<b>A</b>

Informations statistiques	Valeurs
Population totale (colonne h du recensement INSEE) :	118 253
Nombre de résidences secondaires (article R. 2313-1 <i>in fine</i> ) :	1 161
Nom de l'EPCI à fiscalité propre auquel la commune adhère :	
METZ METROPOLE	

Potentiel fiscal et financier (1)		Valeurs par hab. (population DGF)	Moyennes nationales du potentiel financier par habitants de la strate
Fiscal	Financier		
130 113 560	147 199 054	1 231,85	1 255,76

Informations financières – ratios (2)		Valeurs	Moyennes nationales de la strate (3)
1	Dépenses réelles de fonctionnement/population	1 238,31	1 163
2	Produit des impositions directes/population	520,99	640
3	Recettes réelles de fonctionnement/population	1 325,92	1 326
4	Dépenses d'équipement brut/population	227,57	215
5	Encours de dette/population	731,77	1 144
6	DGF/population	214,26	206
7	Dépenses de personnel/dépenses réelles de fonctionnement (2)	57,71 %	58,60 %
8	Dépenses de fonct. et remb. dette en capital/recettes réelles de fonct. (2)	97,43 %	95,90 %
9	Dépenses d'équipement brut/recettes réelles de fonctionnement (2)	17,16 %	16,20 %
10	Encours de la dette/recettes réelles de fonctionnement (2)	55,19 %	86,30 %

Dans l'ensemble des tableaux, les cases grisées ne doivent pas être remplies.

(1) Il s'agit du potentiel fiscal et du potentiel financier définis à l'article L. 2334-4 du code général des collectivités territoriales qui figurent sur la fiche de répartition de la DGF de l'exercice N-1 établie sur la base des informations N-2 (transmise par les services préfectoraux).

(2) Les ratios 1 à 6 sont obligatoires pour les communes de 3 500 habitants et plus et leurs établissements publics administratifs ainsi que pour les EPCI dotés d'une fiscalité propre comprenant au moins une commune de 3 500 habitants et plus.

Les ratios 7 à 10 sont obligatoires pour les communes de 10 000 habitants et plus et leurs établissements publics administratifs ainsi que pour les EPCI dotés d'une fiscalité propre comprenant au moins une commune de 10 000 habitants et plus (cf. articles L. 2313-1, L. 2313-2, R. 2313-1, R. 2313-2 et R. 5211-15 du CGCT). Pour les caisses des écoles, les EPCI non dotés d'une fiscalité propre et les syndicats mixtes associant exclusivement des communes et des EPCI, il conviendra d'appliquer les ratios prévus respectivement par les articles R. 2313-7, R. 5211-15 et R. 5711-3 du CGCT.

(3) Il convient d'indiquer les moyennes de la catégorie de l'organisme en cause (commune, communauté urbaine, communauté d'agglomération, ...) et les sources d'où sont tirées les informations (statistiques de la direction générale des collectivités locales ou de la direction générale de la comptabilité publique). Il s'agit des moyennes de la dernière année connue.

<b>I – INFORMATIONS GENERALES</b>	<b>I</b>
<b>MODALITES DE VOTE DU BUDGET</b>	<b>B</b>

I – L'assemblée délibérante a voté le présent budget par nature :

- au niveau (1) du chapitre pour la section de fonctionnement,
- au niveau (1) du chapitre pour la section d'investissement.
  - sans (2) les chapitres « opérations d'équipement » de l'état III B 3.
  - sans (3) vote formel sur chacun des chapitres.

La liste des articles spécialisés sur lesquels l'ordonnateur ne peut procéder à des virements d'article à article est la suivante :

II – En l'absence de mention au paragraphe I ci-dessus, le budget est réputé voté par chapitre, et, en section d'investissement, sans chapitre de dépense « opération d'équipement ».

III – Les provisions sont (4) budgétaires Délibération du 30-03-2006.

IV – La comparaison avec le budget précédent (cf. colonne « Pour mémoire ») s'effectue par rapport à la colonne du budget (5) primitif de l'exercice précédent.

V – Le présent budget a été voté (6) sans reprise des résultats de l'exercice N-1.

(1) A compléter par « du chapitre » ou « de l'article ».

(2) Indiquer « avec » ou « sans » les chapitres opérations d'équipement.

(3) Indiquer « avec » ou « sans » vote formel.

(4) A compléter par un seul des deux choix suivants :

- semi-budgétaires (pas d'inscription en recette de la section d'investissement),
- budgétaires (délibération n° ..... du .....).

(5) Indiquer « primitif de l'exercice précédent » ou « cumulé de l'exercice précédent ».

(6) A compléter par un seul des trois choix suivants :

- sans reprise des résultats de l'exercice N-1,
- avec reprise des résultats de l'exercice N-1 après le vote du compte administratif N-1,
- avec reprise anticipée des résultats de l'exercice N-1.

<b>II – PRESENTATION GENERALE DU BUDGET</b>	<b>II</b>
<b>VUE D'ENSEMBLE</b>	<b>A1</b>

**FONCTIONNEMENT**

		DEPENSES DE LA SECTION DE FONCTIONNEMENT	RECETTES DE LA SECTION DE FONCTIONNEMENT
<b>V O T E</b>	<b>CREDITS DE FONCTIONNEMENT VOTES AU TITRE DU PRESENT BUDGET (1)</b>	159 567 273,35	159 567 273,35

+

+

+

<b>R E P O R T S</b>	<b>RESTES A REALISER (R.A.R) DE L'EXERCICE PRECEDENT (2)</b>	0,00	0,00
	<b>002 RESULTAT DE FONCTIONNEMENT REPORTE (2)</b>	(si déficit) 0,00	(si excédent) 0,00

=

=

=

<b>TOTAL DE LA SECTION DE FONCTIONNEMENT (3)</b>	159 567 273,35	159 567 273,35
--	----------------	----------------

**INVESTISSEMENT**

		DEPENSES DE LA SECTION D'INVESTISSEMENT	RECETTES DE LA SECTION D'INVESTISSEMENT
<b>V O T E</b>	<b>CREDITS D'INVESTISSEMENT (1) VOTES AU TITRE DU PRESENT BUDGET (y compris le compte 1068)</b>	41 478 807,35	41 478 807,35

+

+

+

<b>R E P O R T S</b>	<b>RESTES A REALISER (R.A.R) DE L'EXERCICE PRECEDENT (2)</b>	0,00	0,00
	<b>001 SOLDE D'EXECUTION DE LA SECTION D'INVESTISSEMENT REPORTE (2)</b>	(si solde négatif) 0,00	(si solde positif) 0,00

=

=

=

<b>TOTAL DE LA SECTION D'INVESTISSEMENT (3)</b>	41 478 807,35	41 478 807,35
---	---------------	---------------

**TOTAL**

<b>TOTAL DU BUDGET (3)</b>	201 046 080,70	201 046 080,70
----------------------------	----------------	----------------

(1) Au budget primitif, les crédits votés correspondent aux crédits votés lors de cette étape budgétaire. De même, pour les décisions modificatives et le budget supplémentaire, les crédits votés correspondent aux crédits votés lors de l'étape budgétaire sans sommation avec ceux antérieurement votés lors du même exercice.

(2) A servir uniquement en cas de reprise des résultats de l'exercice précédent, soit après le vote du compte administratif, soit en cas de reprise anticipée des résultats.

Les restes à réaliser de la section de fonctionnement correspondent en dépenses, aux dépenses engagées non mandatées et non rattachées telles qu'elles ressortent de la comptabilité des engagements et en recettes, aux recettes certaines n'ayant pas donné lieu à l'émission d'un titre et non rattachées (R. 2311-11 du CGCT).

Les restes à réaliser de la section d'investissement correspondent en dépenses, aux dépenses engagées non mandatées au 31/12 de l'exercice précédent telles qu'elles ressortent de la comptabilité des engagements et aux recettes certaines n'ayant pas donné lieu à l'émission d'un titre au 31/12 de l'exercice précédent (R. 2311-11 du CGCT).

(3) Total de la section de fonctionnement = RAR + résultat reporté + crédits de fonctionnement votés.

Total de la section d'investissement = RAR + solde d'exécution reporté + crédits d'investissement votés.

Total du budget = Total de la section de fonctionnement + Total de la section d'investissement.

<b>II - PRESENTATION GENERALE DU BUDGET</b>	<b>II</b>
<b>SECTION DE FONCTIONNEMENT – CHAPITRES</b>	<b>A2</b>

## DEPENSES DE FONCTIONNEMENT

Chap.	Libellé	Pour mémoire budget précédent (1)	Restes à réaliser N-1 (2)	Propositions nouvelles	VOTE (3)	TOTAL (= RAR + vote)
011	Charges à caractère général	32 558 651,00	0,00	32 612 911,00	32 612 911,00	32 612 911,00
012	Charges de personnel, frais assimilés	83 151 900,00	0,00	84 500 267,00	84 500 267,00	84 500 267,00
014	Atténuations de produits	591 000,00	0,00	616 000,00	616 000,00	616 000,00
65	Autres charges de gestion courante	26 468 046,00	0,00	26 765 378,00	26 765 378,00	26 765 378,00
656	Frais fonctionnement des groupes d'élus	220 609,00	0,00	237 007,00	237 007,00	237 007,00
<b>Total des dépenses de gestion courante</b>		<b>142 990 206,00</b>	<b>0,00</b>	<b>144 731 563,00</b>	<b>144 731 563,00</b>	<b>144 731 563,00</b>
66	Charges financières	1 587 532,00	0,00	1 588 000,00	1 588 000,00	1 588 000,00
67	Charges exceptionnelles	115 500,00	0,00	113 850,00	113 850,00	113 850,00
68	Dotations provisions semi-budgétaires (4)	0,00		0,00	0,00	0,00
022	Dépenses imprévues	0,00		0,00	0,00	0,00
<b>Total des dépenses réelles de fonctionnement</b>		<b>144 693 238,00</b>	<b>0,00</b>	<b>146 433 413,00</b>	<b>146 433 413,00</b>	<b>146 433 413,00</b>
023	Virement à la section d'investissement (5)	3 084 715,00		1 346 342,57	1 346 342,57	1 346 342,57
042	Opérat° ordre transfert entre sections (5)	11 172 464,00		11 787 517,78	11 787 517,78	11 787 517,78
043	Opérat° ordre intérieur de la section (5)	0,00		0,00	0,00	0,00
<b>Total des dépenses d'ordre de fonctionnement</b>		<b>14 257 179,00</b>		<b>13 133 860,35</b>	<b>13 133 860,35</b>	<b>13 133 860,35</b>
<b>TOTAL</b>		<b>158 950 417,00</b>	<b>0,00</b>	<b>159 567 273,35</b>	<b>159 567 273,35</b>	<b>159 567 273,35</b>

+

<b>D 002 RESULTAT REPORTE OU ANTICIPE (2)</b>	<b>0,00</b>
---	-------------

=

<b>TOTAL DES DEPENSES DE FONCTIONNEMENT CUMULEES</b>	<b>159 567 273,35</b>
--	-----------------------

## RECETTES DE FONCTIONNEMENT

Chap.	Libellé	Pour mémoire budget précédent (1)	Restes à réaliser N-1 (2)	Propositions nouvelles	VOTE (3)	TOTAL (= RAR + vote)
013	Atténuations de charges	318 385,00	0,00	318 385,00	318 385,00	318 385,00
70	Produits services, domaine et ventes div	13 813 634,00	0,00	13 649 162,00	13 649 162,00	13 649 162,00
73	Impôts et taxes	86 166 825,00	0,00	87 497 802,00	87 497 802,00	87 497 802,00
74	Dotations et participations	40 179 054,00	0,00	39 027 221,00	39 027 221,00	39 027 221,00
75	Autres produits de gestion courante	3 210 055,00	0,00	2 675 061,00	2 675 061,00	2 675 061,00
<b>Total des recettes de gestion courante</b>		<b>143 687 953,00</b>	<b>0,00</b>	<b>143 167 631,00</b>	<b>143 167 631,00</b>	<b>143 167 631,00</b>
76	Produits financiers	12 325 000,00	0,00	13 325 000,00	13 325 000,00	13 325 000,00
77	Produits exceptionnels	169 000,00	0,00	301 600,00	301 600,00	301 600,00
78	Reprises provisions semi-budgétaires (4)	0,00		0,00	0,00	0,00
<b>Total des recettes réelles de fonctionnement</b>		<b>156 181 953,00</b>	<b>0,00</b>	<b>156 794 231,00</b>	<b>156 794 231,00</b>	<b>156 794 231,00</b>
042	Opérat° ordre transfert entre sections (5)	2 768 464,00		2 773 042,35	2 773 042,35	2 773 042,35
043	Opérat° ordre intérieur de la section (5)	0,00		0,00	0,00	0,00
<b>Total des recettes d'ordre de fonctionnement</b>		<b>2 768 464,00</b>		<b>2 773 042,35</b>	<b>2 773 042,35</b>	<b>2 773 042,35</b>
<b>TOTAL</b>		<b>158 950 417,00</b>	<b>0,00</b>	<b>159 567 273,35</b>	<b>159 567 273,35</b>	<b>159 567 273,35</b>

+

<b>R 002 RESULTAT REPORTE OU ANTICIPE (2)</b>	<b>0,00</b>
---	-------------

=

<b>TOTAL DES RECETTES DE FONCTIONNEMENT CUMULEES</b>	<b>159 567 273,35</b>
--	-----------------------

## Pour information :

<b>AUTOFINANCEMENT PREVISIONNEL DÉGAGÉ AU PROFIT DE LA SECTION D'INVESTISSEMENT (6)</b>	<b>10 360 818,00</b>
---	----------------------

Il s'agit, pour un budget voté en équilibre, des ressources propres correspondant à l'excédent des recettes réelles de fonctionnement sur les dépenses réelles de fonctionnement. Il sert à financer le remboursement du capital de la dette et les nouveaux investissements de la commune ou de l'établissement.

(1) Cf. Modalités de vote I-B.

(2) Inscrire en cas de reprise des résultats de l'exercice précédent (après vote du compte administratif) ou si reprise anticipée des résultats.

(3) Le vote de l'organe délibérant porte uniquement sur les propositions nouvelles.

(4) Si la commune ou l'établissement applique le régime des provisions semi-budgétaires.

(5)  $DF\ 023 = RI\ 021$  ;  $DI\ 040 = RF\ 042$  ;  $RI\ 040 = DF\ 042$  ;  $DI\ 041 = RI\ 041$  ;  $DF\ 043 = RF\ 043$ .

(6) Solde de l'opération  $DF\ 023 + DF\ 042 - RF\ 042$  ou solde de l'opération  $RI\ 021 + RI\ 040 - DI\ 040$ .

<b>II – PRESENTATION GENERALE DU BUDGET</b>	<b>II</b>
<b>SECTION D'INVESTISSEMENT – CHAPITRES</b>	<b>A3</b>

**DEPENSES D'INVESTISSEMENT**

Chap.	Libellé	Pour mémoire budget précédent (1)	Restes à réaliser N-1 (2)	Propositions nouvelles	VOTE (3)	TOTAL (= RAR + vote)
010	Stocks (5)	0,00	0,00	0,00	0,00	0,00
20	Immobilisations incorporelles (sauf 204)	1 982 000,00	0,00	1 437 095,43	1 437 095,43	1 437 095,43
204	Subventions d'équipement versées	11 684 990,00	0,00	5 462 862,00	5 462 862,00	5 462 862,00
21	Immobilisations corporelles	5 311 500,71	0,00	7 443 899,00	7 443 899,00	7 443 899,00
22	Immobilisations reçues en affectation (6)	0,00	0,00	0,00	0,00	0,00
23	Immobilisations en cours	19 475 719,29	0,00	18 029 908,57	18 029 908,57	18 029 908,57
	Total des opérations d'équipement	0,00	0,00	0,00	0,00	0,00
	<b>Total des dépenses d'équipement</b>	<b>38 454 210,00</b>	<b>0,00</b>	<b>32 373 765,00</b>	<b>32 373 765,00</b>	<b>32 373 765,00</b>
10	Dotations, fonds divers et réserves	0,00	0,00	0,00	0,00	0,00
13	Subventions d'investissement	0,00	0,00	0,00	0,00	0,00
16	Emprunts et dettes assimilées	5 072 050,00	0,00	6 332 000,00	6 332 000,00	6 332 000,00
18	Compte de liaison : affectat° (BA,régie) (7)	0,00	0,00	0,00	0,00	0,00
26	Participat° et créances rattachées	0,00	0,00	0,00	0,00	0,00
27	Autres immobilisations financières	0,00	0,00	0,00	0,00	0,00
020	Dépenses imprévues	0,00	0,00	0,00	0,00	0,00
	<b>Total des dépenses financières</b>	<b>5 072 050,00</b>	<b>0,00</b>	<b>6 332 000,00</b>	<b>6 332 000,00</b>	<b>6 332 000,00</b>
45...	<b>Total des opé. pour compte de tiers (8)</b>	<b>0,00</b>	<b>0,00</b>	<b>0,00</b>	<b>0,00</b>	<b>0,00</b>
	<b>Total des dépenses réelles d'investissement</b>	<b>43 526 260,00</b>	<b>0,00</b>	<b>38 705 765,00</b>	<b>38 705 765,00</b>	<b>38 705 765,00</b>
040	Opérat° ordre transfert entre sections (4)	2 768 464,00	0,00	2 773 042,35	2 773 042,35	2 773 042,35
041	Opérations patrimoniales (4)	0,00	0,00	0,00	0,00	0,00
	<b>Total des dépenses d'ordre d'investissement</b>	<b>2 768 464,00</b>	<b>0,00</b>	<b>2 773 042,35</b>	<b>2 773 042,35</b>	<b>2 773 042,35</b>
	<b>TOTAL</b>	<b>46 294 724,00</b>	<b>0,00</b>	<b>41 478 807,35</b>	<b>41 478 807,35</b>	<b>41 478 807,35</b>

+

<b>D 001 SOLDE D'EXECUTION NEGATIF REPORTE OU ANTICIPE (2)</b>	<b>0,00</b>
--	-------------

=

<b>TOTAL DES DEPENSES D'INVESTISSEMENT CUMULEES</b>	<b>41 478 807,35</b>
---	----------------------

**RECETTES D'INVESTISSEMENT**

Chap.	Libellé	Pour mémoire budget précédent (1)	Restes à réaliser N-1 (2)	Propositions nouvelles	VOTE (3)	TOTAL (= RAR + vote)
010	Stocks (5)	0,00	0,00	0,00	0,00	0,00
13	Subventions d'investissement (hors 138)	640 533,00	0,00	947 000,00	947 000,00	947 000,00
16	Emprunts et dettes assimilées (hors165)	19 500 000,00	0,00	19 500 000,00	19 500 000,00	19 500 000,00
20	Immobilisations incorporelles (sauf 204)	0,00	0,00	0,00	0,00	0,00
204	Subventions d'équipement versées	0,00	0,00	0,00	0,00	0,00
21	Immobilisations corporelles	0,00	0,00	0,00	0,00	0,00
22	Immobilisations reçues en affectation (6)	0,00	0,00	0,00	0,00	0,00
23	Immobilisations en cours	0,00	0,00	0,00	0,00	0,00
	<b>Total des recettes d'équipement</b>	<b>20 140 533,00</b>	<b>0,00</b>	<b>20 447 000,00</b>	<b>20 447 000,00</b>	<b>20 447 000,00</b>
10	Dotations, fonds divers et réserves (hors 1068)	4 871 000,00	0,00	4 871 000,00	4 871 000,00	4 871 000,00
1068	Excédents de fonctionnement capitalisés (9)	0,00	0,00	0,00	0,00	0,00
138	Autres subvent° invest. non transf.	2 860 012,00	0,00	1 746 172,00	1 746 172,00	1 746 172,00
165	Dépôts et cautionnements reçus	0,00	0,00	2 000,00	2 000,00	2 000,00
18	Compte de liaison : affectat° (BA,régie) (7)	0,00	0,00	0,00	0,00	0,00
26	Participat° et créances rattachées	0,00	0,00	0,00	0,00	0,00
27	Autres immobilisations financières	0,00	0,00	0,00	0,00	0,00
024	Produits des cessions d'immobilisations	4 166 000,00	0,00	1 278 775,00	1 278 775,00	1 278 775,00
	<b>Total des recettes financières</b>	<b>11 897 012,00</b>	<b>0,00</b>	<b>7 897 947,00</b>	<b>7 897 947,00</b>	<b>7 897 947,00</b>
45...	<b>Total des opé. pour le compte de tiers (8)</b>	<b>0,00</b>	<b>0,00</b>	<b>0,00</b>	<b>0,00</b>	<b>0,00</b>
	<b>Total des recettes réelles d'investissement</b>	<b>32 037 545,00</b>	<b>0,00</b>	<b>28 344 947,00</b>	<b>28 344 947,00</b>	<b>28 344 947,00</b>
021	Virement de la sect° de fonctionnement (4)	3 084 715,00	0,00	1 346 342,57	1 346 342,57	1 346 342,57
040	Opérat° ordre transfert entre sections (4)	11 172 464,00	0,00	11 787 517,78	11 787 517,78	11 787 517,78
041	Opérations patrimoniales (4)	0,00	0,00	0,00	0,00	0,00
	<b>Total des recettes d'ordre d'investissement</b>	<b>14 257 179,00</b>	<b>0,00</b>	<b>13 133 860,35</b>	<b>13 133 860,35</b>	<b>13 133 860,35</b>

Chap.	Libellé	Pour mémoire budget précédent (1)	Restes à réaliser N-1 (2)	Propositions nouvelles	VOTE (3)	TOTAL (= RAR + vote)
<b>TOTAL</b>		46 294 724,00	0,00	41 478 807,35	41 478 807,35	41 478 807,35

+

<b>R 001 SOLDE D'EXECUTION POSITIF REPORTE OU ANTICIPE (2)</b>	<b>0,00</b>
--	-------------

=

<b>TOTAL DES RECETTES D'INVESTISSEMENT CUMULEES</b>	<b>41 478 807,35</b>
---	----------------------

**Pour information :**

Il s'agit, pour un budget voté en équilibre, des ressources propres correspondant à l'excédent des recettes réelles de fonctionnement sur les dépenses réelles de fonctionnement. Il sert à financer le remboursement du capital de la dette et les nouveaux investissements de la commune ou de l'établissement.

<b>AUTOFINANCEMENT PREVISIONNEL DÉGAGÉ PAR LA SECTION DE FONCTIONNEMENT (10)</b>	<b>10 360 818,00</b>
--	----------------------

(1) Cf. Modalités de vote I-B.

(2) Inscrire en cas de reprise des résultats de l'exercice précédent (après vote du compte administratif) ou si reprise anticipée des résultats.

(3) Le vote de l'organe délibérant porte uniquement sur les propositions nouvelles.

(4) *DF 023 = RI 021 ; DI 040 = RF 042 ; RI 040 = DF 042 ; DI 041 = RI 041 ; DF 043 = RF 043.*

(5) A servir uniquement dans le cadre d'un suivi des stocks selon la méthode de l'inventaire permanent simplifié autorisée pour les seules opérations d'aménagements (lotissement, ZAC...) par ailleurs retracées dans le cadre de budgets annexes.

(6) En dépenses, le chapitre 22 retrace les travaux d'investissement réalisés sur les biens reçus en affectation. En recette, il retrace, le cas échéant, l'annulation de tels travaux effectués sur un exercice antérieur.

(7) A servir uniquement lorsque la commune ou l'établissement effectue une dotation initiale en espèces au profit d'un service public non personnalisé qu'elle ou qu'il crée.

(8) Seul le total des opérations pour compte de tiers figure sur cet état (voir le détail Annexe IV A9).

(9) Le compte 1068 n'est pas un chapitre mais un article du chapitre 10.

(10) Solde de l'opération *DF 023 + DF 042 – RF 042* ou solde de l'opération *RI 021+ RI 040 – DI 040*.

<b>II – PRESENTATION GENERALE DU BUDGET</b>	<b>II</b>
<b>BALANCE GENERALE DU BUDGET</b>	<b>B1</b>

**1 – DEPENSES (du présent budget + restes à réaliser)**

	FONCTIONNEMENT	Opérations réelles (1)	Opérations d'ordre (2)	TOTAL
011	Charges à caractère général	32 612 911,00		32 612 911,00
012	Charges de personnel, frais assimilés	84 500 267,00		84 500 267,00
014	Atténuations de produits	616 000,00		616 000,00
60	<i>Achats et variation des stocks (3)</i>		0,00	0,00
65	Autres charges de gestion courante	26 765 378,00		26 765 378,00
656	Frais fonctionnement des groupes d'élus (4)	237 007,00		237 007,00
66	Charges financières	1 588 000,00	0,00	1 588 000,00
67	Charges exceptionnelles	113 850,00	0,00	113 850,00
68	Dot. aux amortissements et provisions	0,00	11 787 517,78	11 787 517,78
71	<i>Production stockée (ou déstockage) (3)</i>		0,00	0,00
022	Dépenses imprévues	0,00		0,00
023	<i>Virement à la section d'investissement</i>		1 346 342,57	1 346 342,57
<b>Dépenses de fonctionnement – Total</b>		<b>146 433 413,00</b>	<b>13 133 860,35</b>	<b>159 567 273,35</b>

+

<b>D 002 RESULTAT REPORTE OU ANTICIPE</b>	<b>0,00</b>
---	-------------

=

<b>TOTAL DES DEPENSES DE FONCTIONNEMENT CUMULEES</b>	<b>159 567 273,35</b>
--	-----------------------

	INVESTISSEMENT	Opérations réelles (1)	Opérations d'ordre (2)	TOTAL
10	Dotations, fonds divers et réserves	0,00	0,00	0,00
13	Subventions d'investissement	0,00	200 579,35	200 579,35
15	<i>Provisions pour risques et charges (5)</i>		0,00	0,00
16	Emprunts et dettes assimilées (sauf 1688 non budgétaire)	6 332 000,00	0,00	6 332 000,00
18	Compte de liaison : affectat° (BA,régie)	(8) 0,00		0,00
	Total des opérations d'équipement	0,00		0,00
198	<i>Neutral. amort. subv. équip. versées</i>		2 572 463,00	2 572 463,00
20	Immobilisations incorporelles(sauf 204) (6)	1 437 095,43	0,00	1 437 095,43
204	Subventions d'équipement versées	5 462 862,00	0,00	5 462 862,00
21	Immobilisations corporelles (6)	7 443 899,00	0,00	7 443 899,00
22	Immobilisations reçues en affectation (6)	(9) 0,00	0,00	0,00
23	Immobilisations en cours (6)	18 029 908,57	0,00	18 029 908,57
26	Participations et créances rattachées	0,00	0,00	0,00
27	Autres immobilisations financières	0,00	0,00	0,00
28	<i>Amortissement des immobilisations (reprises)</i>		0,00	0,00
29	<i>Prov. pour dépréciat° immobilisations (5)</i>		0,00	0,00
39	<i>Prov. dépréciat° des stocks et en-cours (5)</i>		0,00	0,00
45...	Total des opérations pour compte de tiers (7)	0,00	0,00	0,00
481	<i>Charges à rép. sur plusieurs exercices</i>		0,00	0,00
49	<i>Prov. dépréc. comptes de tiers (5)</i>		0,00	0,00
59	<i>Prov. dépréc. comptes financiers (5)</i>		0,00	0,00
3...	Stocks	0,00	0,00	0,00
020	Dépenses imprévues	0,00		0,00
<b>Dépenses d'investissement – Total</b>		<b>38 705 765,00</b>	<b>2 773 042,35</b>	<b>41 478 807,35</b>

+

<b>D 001 SOLDE D'EXECUTION NEGATIF REPORTE OU ANTICIPE</b>	<b>0,00</b>
--	-------------

=

<b>TOTAL DES DEPENSES D'INVESTISSEMENT CUMULEES</b>	<b>41 478 807,35</b>
---	----------------------



- (1) Y compris les opérations relatives au rattachement des charges et des produits et les opérations d'ordre semi-budgétaires.
- (2) Voir liste des opérations d'ordre.
- (3) Permet de retracer des opérations particulières telles que les opérations de stocks liées à la tenue d'un inventaire permanent simplifié.
- (4) Communes, communautés d'agglomération et communautés urbaines de plus de 100 000 habitants.
- (5) Si la commune ou l'établissement applique le régime des provisions budgétaires.
- (6) Hors chapitres « opérations d'équipement ».
- (7) Seul le total des opérations pour compte de tiers figure sur cet état (voir le détail Annexe IV A9).
- (8) A servir uniquement lorsque la commune ou l'établissement effectue une dotation initiale en espèces au profit d'un service public non personnalisé qu'elle ou qu'il crée.
- (9) En dépenses, le chapitre 22 retrace les travaux d'investissement réalisés sur les biens reçus en affectation. En recette, il retrace, le cas échéant, l'annulation de tels travaux effectués sur un exercice antérieur.

<b>II – PRESENTATION GENERALE DU BUDGET</b>	<b>II</b>
<b>BALANCE GENERALE DU BUDGET</b>	<b>B2</b>

**2 – RECETTES (du présent budget + restes à réaliser)**

	FONCTIONNEMENT	Opérations réelles (1)	Opérations d'ordre (2)	TOTAL
013	Atténuations de charges	318 385,00		318 385,00
60	<i>Achats et variation des stocks (3)</i>		0,00	0,00
70	Produits services, domaine et ventes div	13 649 162,00		13 649 162,00
71	<i>Production stockée (ou déstockage)</i>		0,00	0,00
72	<i>Production immobilisée</i>		0,00	0,00
73	Impôts et taxes	87 497 802,00		87 497 802,00
74	Dotations et participations	39 027 221,00		39 027 221,00
75	Autres produits de gestion courante	2 675 061,00	0,00	2 675 061,00
76	Produits financiers	13 325 000,00	0,00	13 325 000,00
77	Produits exceptionnels	301 600,00	2 773 042,35	3 074 642,35
78	Reprise sur amortissements et provisions	0,00	0,00	0,00
79	<i>Transferts de charges</i>		0,00	0,00
<b>Recettes de fonctionnement – Total</b>		<b>156 794 231,00</b>	<b>2 773 042,35</b>	<b>159 567 273,35</b>

+

<b>R 002 RESULTAT REPORTE OU ANTICIPE</b>	<b>0,00</b>
---	-------------

=

<b>TOTAL DES RECETTES DE FONCTIONNEMENT CUMULEES</b>	<b>159 567 273,35</b>
--	-----------------------

	INVESTISSEMENT	Opérations réelles (1)	Opérations d'ordre (2)	TOTAL
10	Dotations, fonds divers et réserves (sauf 1068)	4 871 000,00	0,00	4 871 000,00
13	Subventions d'investissement	2 693 172,00	0,00	2 693 172,00
15	<i>Provisions pour risques et charges (4)</i>		0,00	0,00
16	Emprunts et dettes assimilées (sauf 1688 non budgétaires)	19 502 000,00	0,00	19 502 000,00
18	Compte de liaison : affectat° (BA,régie)	(6) 0,00		0,00
20	Immobilisations incorporelles (sauf 204)	0,00	0,00	0,00
204	Subventions d'équipement versées	0,00	0,00	0,00
21	Immobilisations corporelles	0,00	0,00	0,00
22	Immobilisations reçues en affectation	(7) 0,00	0,00	0,00
23	Immobilisations en cours	0,00	0,00	0,00
26	Participations et créances rattachées	0,00	0,00	0,00
27	Autres immobilisations financières	0,00	0,00	0,00
28	<i>Amortissement des immobilisations</i>		11 787 517,78	11 787 517,78
29	<i>Prov. pour dépréciat° immobilisations (4)</i>		0,00	0,00
39	<i>Prov. dépréciat° des stocks et en-cours (4)</i>		0,00	0,00
45...	Opérations pour compte de tiers (5)	0,00	0,00	0,00
481	<i>Charges à rép. sur plusieurs exercices</i>		0,00	0,00
49	<i>Prov. dépréc. comptes de tiers (4)</i>		0,00	0,00
59	<i>Prov. dépréc. comptes financiers (4)</i>		0,00	0,00
3...	Stocks	0,00	0,00	0,00
021	<i>Virement de la sect° de fonctionnement</i>		1 346 342,57	1 346 342,57
024	Produits des cessions d'immobilisations	1 278 775,00		1 278 775,00
<b>Recettes d'investissement – Total</b>		<b>28 344 947,00</b>	<b>13 133 860,35</b>	<b>41 478 807,35</b>

+

<b>R 001 SOLDE D'EXECUTION POSITIF REPORTE OU ANTICIPE</b>	<b>0,00</b>
--	-------------

+

<b>AFFECTATION AU COMPTE 1068</b>	<b>0,00</b>
-----------------------------------	-------------

=

<b>TOTAL DES RECETTES D'INVESTISSEMENT CUMULEES</b>	<b>41 478 807,35</b>
---	----------------------

- (1) Y compris les opérations relatives au rattachement des charges et des produits et les opérations d'ordre semi-budgétaires.
- (2) Voir liste des opérations d'ordre.
- (3) Permet de retracer des opérations particulières telles que les opérations de stocks liées à la tenue d'un inventaire permanent simplifié.
- (4) Si la commune ou l'établissement applique le régime des provisions budgétaires.
- (5) Seul le total des opérations pour compte de tiers figure sur cet état (voir le détail Annexe IV A9).
- (6) A servir uniquement lorsque la commune ou l'établissement effectue une dotation initiale en espèces au profit d'un service public non personnalisé qu'elle ou qu'il crée.
- (7) En dépenses, le chapitre 22 retrace les travaux d'investissement réalisés sur les biens reçus en affectation. En recette, il retrace, le cas échéant, l'annulation de tels travaux effectués sur un exercice antérieur.

III – VOTE DU BUDGET				III
SECTION DE FONCTIONNEMENT – DETAIL DES DEPENSES				A1
Chap / art (1)	Libellé (1)	Pour mémoire budget précédent (2)	Propositions nouvelles (3)	Vote (4)
<b>011</b>	<b>Charges à caractère général</b>	<b>32 558 651,00</b>	<b>32 612 911,00</b>	<b>32 612 911,00</b>
60222	Produits d'entretien	200,00	0,00	0,00
6042	Achats prestat° services (hors terrains)	4 408 674,00	4 413 050,00	4 413 050,00
60611	Eau et assainissement	575 790,00	617 540,00	617 540,00
60612	Energie - Electricité	4 380 000,00	4 320 000,00	4 320 000,00
60613	Chauffage urbain	2 340 000,00	2 510 000,00	2 510 000,00
60618	Autres fournitures non stockables	10 000,00	10 000,00	10 000,00
60621	Combustibles	20 000,00	20 000,00	20 000,00
60622	Carburants	647 576,00	647 576,00	647 576,00
60623	Alimentation	39 696,00	38 296,00	38 296,00
60628	Autres fournitures non stockées	1 859 070,00	2 272 448,00	2 272 448,00
60631	Fournitures d'entretien	167 058,00	169 058,00	169 058,00
60632	Fournitures de petit équipement	392 687,00	436 457,00	436 457,00
60633	Fournitures de voirie	162 000,00	152 000,00	152 000,00
60636	Vêtements de travail	299 000,00	303 360,00	303 360,00
6064	Fournitures administratives	101 807,00	98 445,00	98 445,00
6065	Livres, disques, ... (médiathèque)	92 000,00	75 000,00	75 000,00
6067	Fournitures scolaires	326 200,00	320 432,00	320 432,00
6068	Autres matières et fournitures	100 580,00	93 030,00	93 030,00
611	Contrats de prestations de services	1 840 314,00	1 961 586,00	1 961 586,00
6132	Locations immobilières	837 300,00	331 300,00	331 300,00
6135	Locations mobilières	289 056,00	369 556,00	369 556,00
614	Charges locatives et de copropriété	205 710,00	201 710,00	201 710,00
61521	Entretien terrains	852 810,00	851 810,00	851 810,00
615221	Entretien, réparations bâtiments publics	257 138,00	255 138,00	255 138,00
615228	Entretien, réparations autres bâtiments	29 000,00	28 000,00	28 000,00
615231	Entretien, réparations voiries	27 000,00	7 000,00	7 000,00
615232	Entretien, réparations réseaux	1 150 750,00	1 128 350,00	1 128 350,00
61551	Entretien matériel roulant	150 000,00	150 000,00	150 000,00
61558	Entretien autres biens mobiliers	228 529,00	223 629,00	223 629,00
6156	Maintenance	721 833,00	716 541,00	716 541,00
6161	Multirisques	224 000,00	224 000,00	224 000,00
6168	Autres primes d'assurance	325 000,00	305 000,00	305 000,00
617	Etudes et recherches	181 300,00	203 800,00	203 800,00
6182	Documentation générale et technique	67 560,00	67 530,00	67 530,00
6184	Versements à des organismes de formation	353 500,00	330 000,00	330 000,00
6185	Frais de colloques et de séminaires	17 500,00	17 500,00	17 500,00
6188	Autres frais divers	10 600,00	11 600,00	11 600,00
6225	Indemnités aux comptable et régisseurs	20 000,00	20 000,00	20 000,00
6226	Honoraires	706 836,00	417 347,00	417 347,00
6227	Frais d'actes et de contentieux	119 500,00	115 000,00	115 000,00
6228	Divers	24 750,00	70 100,00	70 100,00
6231	Annonces et insertions	99 629,00	114 629,00	114 629,00
6232	Fêtes et cérémonies	1 172 950,00	1 192 870,00	1 192 870,00
6233	Foires et expositions	68 349,00	66 300,00	66 300,00
6236	Catalogues et imprimés	33 500,00	33 300,00	33 300,00
6237	Publications	10 100,00	0,00	0,00
6238	Divers	712 870,00	725 864,00	725 864,00
6241	Transports de biens	2 500,00	2 400,00	2 400,00
6247	Transports collectifs	536 586,00	607 938,00	607 938,00
6248	Divers	10 400,00	10 400,00	10 400,00
6251	Voyages et déplacements	8 795,00	28 150,00	28 150,00
6255	Frais de déménagement	1 696,00	1 500,00	1 500,00
6256	Missions	95 000,00	88 591,00	88 591,00
6257	Réceptions	73 100,00	54 436,00	54 436,00
6261	Frais d'affranchissement	219 100,00	219 100,00	219 100,00
6262	Frais de télécommunications	15 700,00	20 250,00	20 250,00
627	Services bancaires et assimilés	14 005,00	14 005,00	14 005,00
6281	Concours divers (cotisations)	144 945,00	117 606,00	117 606,00
6282	Frais de gardiennage (églises, forêts, .	191 600,00	213 500,00	213 500,00
6283	Frais de nettoyage des locaux	1 456 500,00	1 547 600,00	1 547 600,00
62873	Remb. frais au CCAS	15 000,00	15 000,00	15 000,00
62875	Remb. frais aux communes membres du GFP	52 150,00	55 000,00	55 000,00
6288	Autres services extérieurs	1 746 152,00	1 683 703,00	1 683 703,00
63512	Taxes foncières	780 000,00	770 000,00	770 000,00
6355	Taxes et impôts sur les véhicules	13 300,00	13 300,00	13 300,00
6358	Autres droits	1 400,00	1 400,00	1 400,00
637	Autres impôts, taxes (autres organismes)	521 000,00	512 880,00	512 880,00
<b>012</b>	<b>Charges de personnel, frais assimilés</b>	<b>83 151 900,00</b>	<b>84 500 267,00</b>	<b>84 500 267,00</b>

Chap / art (1)	Libellé (1)	Pour mémoire budget précédent (2)	Propositions nouvelles (3)	Vote (4)
6218	Autre personnel extérieur	71 678,00	71 204,00	71 204,00
6331	Versement mobilité	890 070,00	898 238,00	898 238,00
6332	Cotisations versées au F.N.A.L.	232 014,00	233 213,00	233 213,00
6336	Cotisations CNFPT et CDGFPT	436 129,00	411 445,00	411 445,00
64111	Rémunération principale titulaires	36 026 633,00	36 393 693,00	36 393 693,00
64112	NBI, SFT, indemnité résidence	1 312 514,00	1 328 723,00	1 328 723,00
64118	Autres indemnités titulaires	10 157 530,00	10 756 531,00	10 756 531,00
64131	Rémunérations non tit.	9 264 371,00	9 277 993,00	9 277 993,00
64136	Indemnités préavis, licenciement non tit	10 000,00	10 400,00	10 400,00
64138	Autres indemnités non tit.	1 355 103,00	1 536 947,00	1 536 947,00
64168	Autres emplois d'insertion	168 691,00	111 422,00	111 422,00
6417	Rémunérations des apprentis	429 146,00	385 495,00	385 495,00
6451	Cotisations à l'U.R.S.S.A.F.	8 445 251,00	8 523 168,00	8 523 168,00
6453	Cotisations aux caisses de retraites	11 865 002,00	11 800 933,00	11 800 933,00
6454	Cotisations aux A.S.S.E.D.I.C.	399 894,00	487 629,00	487 629,00
6455	Cotisations pour assurance du personnel	455 068,00	444 593,00	444 593,00
6456	Versement au F.N.C. supplément familial	134 352,00	104 238,00	104 238,00
6457	Cotis. sociales liées à l'apprentissage	22 689,00	24 606,00	24 606,00
6472	Prestations familiales directes	5 252,00	8 801,00	8 801,00
64731	Allocations chômage versées directement	100 300,00	43 675,00	43 675,00
6475	Médecine du travail, pharmacie	340 912,00	303 830,00	303 830,00
6478	Autres charges sociales diverses	0,00	325 000,00	325 000,00
6488	Autres charges	1 029 301,00	1 018 490,00	1 018 490,00
<b>014</b>	<b>Atténuations de produits</b>	<b>591 000,00</b>	<b>616 000,00</b>	<b>616 000,00</b>
703894	Revers. sur forfait post-stationnement	15 000,00	15 000,00	15 000,00
7391172	Dégrèvt taxe habitat° sur logements vaca	100 000,00	100 000,00	100 000,00
739223	Fonds péréquation ress. com. et intercom	460 000,00	485 000,00	485 000,00
7396	Revers impôt/cercles,maisons jeux (CCAS)	16 000,00	16 000,00	16 000,00
<b>65</b>	<b>Autres charges de gestion courante</b>	<b>26 468 046,00</b>	<b>26 765 378,00</b>	<b>26 765 378,00</b>
651	Redevances pour licences, logiciels, ...	1 059 255,00	0,00	0,00
6518	Autres	0,00	1 028 255,00	1 028 255,00
6531	Indemnités	825 000,00	888 032,00	888 032,00
6532	Frais de mission	30 000,00	30 000,00	30 000,00
6533	Cotisations de retraite	70 000,00	80 000,00	80 000,00
6534	Cotis. de sécurité sociale - part patron	230 000,00	258 000,00	258 000,00
6535	Formation	30 000,00	30 000,00	30 000,00
6541	Créances admises en non-valeur	100 000,00	100 000,00	100 000,00
6542	Créances éteintes	100 000,00	100 000,00	100 000,00
6558	Autres contributions obligatoires	198 500,00	198 500,00	198 500,00
657358	Subv. fonct. Autres groupements	2 040 000,00	2 040 000,00	2 040 000,00
657362	Subv. fonct. CCAS	4 826 700,00	4 826 700,00	4 826 700,00
65737	Autres établissements publics locaux	5 308 236,00	5 358 236,00	5 358 236,00
65738	Subv. fonct. Autres organismes publics	13 360,00	13 860,00	13 860,00
6574	Subv. fonct. Associat°, personnes privée	11 616 995,00	11 793 795,00	11 793 795,00
65888	Autres	20 000,00	20 000,00	20 000,00
<b>656</b>	<b>Frais fonctionnement des groupes d'élus</b>	<b>220 609,00</b>	<b>237 007,00</b>	<b>237 007,00</b>
6561	Frais de personnel	205 609,00	222 007,00	222 007,00
6562	Matériel, équipement et fournitures	15 000,00	15 000,00	15 000,00
<b>TOTAL = DEPENSES DE GESTION DES SERVICES (a) = (011 + 012 + 014 + 65 + 656)</b>		<b>142 990 206,00</b>	<b>144 731 563,00</b>	<b>144 731 563,00</b>
<b>66</b>	<b>Charges financières (b)</b>	<b>1 587 532,00</b>	<b>1 588 000,00</b>	<b>1 588 000,00</b>
66111	Intérêts réglés à l'échéance	1 400 000,00	1 396 486,00	1 396 486,00
66112	Intérêts - Rattachement des ICNE	40 000,00	40 000,00	40 000,00
6615	Intérêts comptes courants et de dépôts	10 000,00	10 000,00	10 000,00
6688	Autres	137 532,00	141 514,00	141 514,00
<b>67</b>	<b>Charges exceptionnelles (c)</b>	<b>115 500,00</b>	<b>113 850,00</b>	<b>113 850,00</b>
6711	Intérêts moratoires, pénalités / marché	5 150,00	5 000,00	5 000,00
6714	Bourses et prix	5 350,00	3 850,00	3 850,00
6718	Autres charges exceptionnelles gestion	10 000,00	10 000,00	10 000,00
673	Titres annulés (sur exercices antérieurs)	85 000,00	85 000,00	85 000,00
678	Autres charges exceptionnelles	10 000,00	10 000,00	10 000,00
<b>68</b>	<b>Dotations provisions semi-budgétaires (d) (6)</b>	<b>0,00</b>	<b>0,00</b>	<b>0,00</b>
<b>022</b>	<b>Dépenses imprévues (e)</b>	<b>0,00</b>	<b>0,00</b>	<b>0,00</b>
<b>TOTAL DES DEPENSES REELLES = a + b + c + d + e</b>		<b>144 693 238,00</b>	<b>146 433 413,00</b>	<b>146 433 413,00</b>
<b>023</b>	<b>Virement à la section d'investissement</b>	<b>3 084 715,00</b>	<b>1 346 342,57</b>	<b>1 346 342,57</b>
<b>042</b>	<b>Opérat° ordre transfert entre sections (7) (8) (9)</b>	<b>11 172 464,00</b>	<b>11 787 517,78</b>	<b>11 787 517,78</b>
6811	Dot. amort. et prov. Immos incorporelles	11 172 464,00	11 787 517,78	11 787 517,78
<b>TOTAL DES PRELEVEMENTS AU PROFIT DE LA SECTION D'INVESTISSEMENT</b>		<b>14 257 179,00</b>	<b>13 133 860,35</b>	<b>13 133 860,35</b>

Chap / art (1)	Libellé (1)	Pour mémoire budget précédent (2)	Propositions nouvelles (3)	Vote (4)
043	Opérat° ordre intérieur de la section (10)	0,00	0,00	0,00
<b>TOTAL DES DEPENSES D'ORDRE</b>		<b>14 257 179,00</b>	<b>13 133 860,35</b>	<b>13 133 860,35</b>
<b>TOTAL DES DEPENSES DE FONCTIONNEMENT DE L'EXERCICE (= Total des opérations réelles et d'ordre)</b>		<b>158 950 417,00</b>	<b>159 567 273,35</b>	<b>159 567 273,35</b>

+

<b>RESTES A REALISER N-1 (11)</b>	<b>0,00</b>
-----------------------------------	-------------

+

<b>D 002 RESULTAT REPORTE OU ANTICIPE (11)</b>	<b>0,00</b>
--	-------------

=

<b>TOTAL DES DEPENSES DE FONCTIONNEMENT CUMULEES</b>	<b>159 567 273,35</b>
--	-----------------------

**Détail du calcul des ICNE au compte 66112 (5)**

Montant des ICNE de l'exercice	40 000,00
Montant des ICNE de l'exercice N-1	0,00
= Différence ICNE N – ICNE N-1	40 000,00

(1) Détailler les chapitres budgétaires par article conformément au plan de comptes appliqué par la commune ou l'établissement.

(2) Cf. Modalités de vote I-B.

(3) Hors restes à réaliser.

(4) Le vote de l'organe délibérant porte uniquement sur les propositions nouvelles.

(5) Si le mandatement des ICNE de l'exercice est inférieur au montant de l'exercice N-1, le montant du compte 66112 sera négatif.

(6) Si la commune ou l'établissement applique le régime des provisions semi-budgétaires.

(7) Cf. définitions du chapitre des opérations d'ordre, *DF 042 = RI 040*.

(8) Aucune prévision budgétaire ne doit figurer aux articles 675 et 676 (cf. chapitre 024 « produit des cessions d'immobilisation »).

(9) Le compte 6815 peut figurer dans le détail du chapitre 042 si la commune ou l'établissement applique le régime des provisions budgétaires.

(10) Chapitre destiné à retracer les opérations particulières telles que les opérations de stocks ou liées à la tenue d'un inventaire permanent simplifié.

(11) Inscrive en cas de reprise des résultats de l'exercice précédent (après vote du compte administratif ou si reprise anticipée des résultats).

<b>III – VOTE DU BUDGET</b>				<b>III</b>
<b>SECTION DE FONCTIONNEMENT – DETAIL DES RECETTES</b>				<b>A2</b>
<b>Chap / art(1)</b>	<b>Libellé (1)</b>	<b>Pour mémoire budget précédent (2)</b>	<b>Propositions nouvelles (3)</b>	<b>Vote (4)</b>
<b>013</b>	<b>Atténuations de charges</b>	<b>318 385,00</b>	<b>318 385,00</b>	<b>318 385,00</b>
6419	Remboursements rémunérations personnel	313 385,00	313 385,00	313 385,00
6459	Remboursst charges SS et prévoyance	5 000,00	5 000,00	5 000,00
<b>70</b>	<b>Produits services, domaine et ventes div</b>	<b>13 813 634,00</b>	<b>13 649 162,00</b>	<b>13 649 162,00</b>
70311	Concessions cimetières (produit net)	143 420,00	144 850,00	144 850,00
70321	Stationnement et location voie publique	3 951 590,00	4 121 806,00	4 121 806,00
70323	Redev. occupat° domaine public communal	1 411 122,00	1 462 058,00	1 462 058,00
7035	Locations de droits de chasse et pêche	240,00	240,00	240,00
70384	Forfait de post-stationnement	240 000,00	200 000,00	200 000,00
704	Travaux	4 000,00	4 000,00	4 000,00
7062	Redevances services à caractère culturel	18 000,00	15 000,00	15 000,00
70631	Redevances services à caractère sportif	701 400,00	457 914,00	457 914,00
70632	Redevances services à caractère loisir	5 400,00	0,00	0,00
7066	Redevances services à caractère social	2 426 710,00	2 272 090,00	2 272 090,00
7067	Redev. services périscolaires et enseign	2 434 940,00	2 439 940,00	2 439 940,00
70688	Autres prestations de services	368 075,00	365 361,00	365 361,00
7083	Locations diverses (autres qu'immeubles)	100 000,00	100 000,00	100 000,00
70841	Mise à dispo personnel B.A. , régies	190 000,00	190 000,00	190 000,00
70848	Mise à dispo personnel autres organismes	460 200,00	494 058,00	494 058,00
70873	Remb. frais par les C.C.A.S.	185 900,00	181 900,00	181 900,00
70876	Remb. frais par le GFP de rattachement	1 129 587,00	1 182 235,00	1 182 235,00
70878	Remb. frais par d'autres redevables	20 000,00	0,00	0,00
7088	Produits activités annexes (abonnements)	23 050,00	17 710,00	17 710,00
<b>73</b>	<b>Impôts et taxes</b>	<b>86 166 825,00</b>	<b>87 497 802,00</b>	<b>87 497 802,00</b>
73111	Impôts directs locaux	60 900 000,00	61 609 000,00	61 609 000,00
73211	Attribution de compensation	14 996 000,00	14 716 000,00	14 716 000,00
73212	Dotations de solidarité communautaire	3 026 000,00	3 026 000,00	3 026 000,00
73221	FNGIR	133 000,00	133 000,00	133 000,00
7351	Taxe consommation finale d'électricité	2 175 000,00	2 150 000,00	2 150 000,00
7363	Impôt sur les cercles et maisons de jeux	47 000,00	47 000,00	47 000,00
7368	Taxes locales sur la publicité extérieur	1 089 825,00	1 116 802,00	1 116 802,00
7381	Taxes additionnelles droits de mutation	3 800 000,00	4 700 000,00	4 700 000,00
<b>74</b>	<b>Dotations et participations</b>	<b>40 179 054,00</b>	<b>39 027 221,00</b>	<b>39 027 221,00</b>
7411	Dotation forfaitaire	17 500 000,00	17 370 000,00	17 370 000,00
74123	Dotation de solidarité urbaine	7 300 000,00	7 680 000,00	7 680 000,00
74127	Dotation nationale de péréquation	287 000,00	287 000,00	287 000,00
744	FCTVA	0,00	15 000,00	15 000,00
7461	DGD	579 000,00	579 000,00	579 000,00
74718	Autres participations Etat	1 178 025,00	801 750,00	801 750,00
7472	Participat° Régions	43 000,00	29 400,00	29 400,00
7473	Participat° Départements	204 000,00	184 603,00	184 603,00
74741	Participat° Communes du GFP	75 000,00	75 000,00	75 000,00
74748	Participat° Autres communes	45 000,00	45 000,00	45 000,00
74751	Participat° GFP de rattachement	7 000,00	3 500,00	3 500,00
7477	Participat° Budget communautaire et FS	400 000,00	460 000,00	460 000,00
7478	Participat° Autres organismes	8 509 029,00	7 445 968,00	7 445 968,00
74834	Etat - Compens. exonérat° taxes foncière	250 000,00	250 000,00	250 000,00
74835	Etat - Compens. exonérat° taxe habitat°	3 445 000,00	3 445 000,00	3 445 000,00
7484	Dotation de recensement	24 000,00	24 000,00	24 000,00
7485	Dotation pour les titres sécurisés	100 000,00	100 000,00	100 000,00
7488	Autres attributions et participations	233 000,00	232 000,00	232 000,00
<b>75</b>	<b>Autres produits de gestion courante</b>	<b>3 210 055,00</b>	<b>2 675 061,00</b>	<b>2 675 061,00</b>
751	Redevances pour licences, logiciels, ...	295 460,00	295 755,00	295 755,00
752	Revenus des immeubles	1 766 945,00	1 261 045,00	1 261 045,00
757	Redevances versées par fermiers, conces.	191 400,00	136 011,00	136 011,00
7588	Autres produits div. de gestion courante	956 250,00	982 250,00	982 250,00
<b>TOTAL = RECETTES DE GESTION DES SERVICES</b> <b>(a) = 70 + 73 + 74 + 75 + 013</b>		<b>143 687 953,00</b>	<b>143 167 631,00</b>	<b>143 167 631,00</b>
<b>76</b>	<b>Produits financiers (b)</b>	<b>12 325 000,00</b>	<b>13 325 000,00</b>	<b>13 325 000,00</b>
761	Produits de participations	12 325 000,00	13 325 000,00	13 325 000,00
<b>77</b>	<b>Produits exceptionnels (c)</b>	<b>169 000,00</b>	<b>301 600,00</b>	<b>301 600,00</b>
7711	Dédits et pénalités perçus	5 000,00	5 000,00	5 000,00
7788	Produits exceptionnels divers	164 000,00	296 600,00	296 600,00
<b>78</b>	<b>Reprises provisions semi-budgétaires (d) (5)</b>	<b>0,00</b>	<b>0,00</b>	<b>0,00</b>
<b>TOTAL DES RECETTES REELLES</b> <b>= a+b+c+d</b>		<b>156 181 953,00</b>	<b>156 794 231,00</b>	<b>156 794 231,00</b>

Chap / art(1)	Libellé (1)	Pour mémoire budget précédent (2)	Propositions nouvelles (3)	Vote (4)
042	Opérat° ordre transfert entre sections (6) (7) (8)	2 768 464,00	2 773 042,35	2 773 042,35
7768	Neutral. amort. subv. équip. versées	2 572 464,00	2 572 463,00	2 572 463,00
777	Quote-part subv invest transf cpte résul	196 000,00	200 579,35	200 579,35
043	Opérat° ordre intérieur de la section (9)	0,00	0,00	0,00
<b>TOTAL DES RECETTES D'ORDRE</b>		<b>2 768 464,00</b>	<b>2 773 042,35</b>	<b>2 773 042,35</b>
<b>TOTAL DES RECETTES DE FONCTIONNEMENT DE L'EXERCICE (= Total des opérations réelles et d'ordre)</b>		<b>158 950 417,00</b>	<b>159 567 273,35</b>	<b>159 567 273,35</b>

+

<b>RESTES A REALISER N-1 (10)</b>	<b>0,00</b>
-----------------------------------	-------------

+

<b>R 002 RESULTAT REPORTE OU ANTICIPE (10)</b>	<b>0,00</b>
--	-------------

=

<b>TOTAL DES RECETTES DE FONCTIONNEMENT CUMULEES</b>	<b>159 567 273,35</b>
--	-----------------------

#### Détail du calcul des ICNE au compte 7622

Montant des ICNE de l'exercice	0,00
Montant des ICNE de l'exercice N-1	0,00
= Différence ICNE N – ICNE N-1	0,00

(1) Détailler les chapitres budgétaires par article conformément au plan de comptes appliqué par la commune ou l'établissement.

(2) Cf. Modalités de vote I-B.

(3) Hors restes à réaliser.

(4) Le vote de l'assemblée porte uniquement sur les propositions nouvelles.

(5) Si la commune ou l'établissement applique le régime des provisions semi-budgétaires.

(6) Cf. définitions du chapitre des opérations d'ordre, *RF 042 = DI 040*.

(7) Aucune prévision budgétaire ne doit figurer aux articles 775 et 776 (cf. chapitre 024 « produit des cessions d'immobilisation »).

(8) Le compte 7815 peut figurer dans le détail du chapitre 042 si la commune ou l'établissement applique le régime des provisions budgétaires.

(9) Chapitre destiné à retracer les opérations particulières telles que les opérations de stocks ou liées à la tenue d'un inventaire permanent simplifié.

(10) Inscire en cas de reprise des résultats de l'exercice précédent (après vote du compte administratif ou si reprise anticipée des résultats).



<b>III – VOTE DU BUDGET</b>				<b>III</b>
<b>SECTION D'INVESTISSEMENT – DETAIL DES DEPENSES</b>				<b>B1</b>
<b>Chap / art (1)</b>	<b>Libellé (1)</b>	<b>Pour mémoire budget précédent (2)</b>	<b>Propositions nouvelles (3)</b>	<b>Vote (4)</b>
<b>010</b>	<b>Stocks</b>	<b>0,00</b>	<b>0,00</b>	<b>0,00</b>
<b>20</b>	<b>Immobilisations incorporelles (sauf opérations et 204)</b>	<b>1 982 000,00</b>	<b>1 437 095,43</b>	<b>1 437 095,43</b>
2031	Frais d'études	1 818 000,00	1 242 856,77	1 242 856,77
2051	Concessions, droits similaires	164 000,00	194 238,66	194 238,66
<b>204</b>	<b>Subventions d'équipement versées (hors opérations)</b>	<b>11 684 990,00</b>	<b>5 462 862,00</b>	<b>5 462 862,00</b>
2041511	GFP rat : Bien mobilier, matériel	1 572 402,00	2 282 274,00	2 282 274,00
2041512	GFP rat : Bâtiments, installations	2 572 463,00	2 572 463,00	2 572 463,00
204171	Autres EPL : Bien mobilier, matériel	60 000,00	105 000,00	105 000,00
204172	Autres EPL : Bâtiments, installations	200 000,00	200 000,00	200 000,00
204182	Autres org pub - Bâtiments et installat°	3 636 000,00	101 000,00	101 000,00
20421	Privé : Bien mobilier, matériel	89 125,00	87 125,00	87 125,00
20422	Privé : Bâtiments, installations	3 555 000,00	115 000,00	115 000,00
<b>21</b>	<b>Immobilisations corporelles (hors opérations)</b>	<b>5 311 500,71</b>	<b>7 443 899,00</b>	<b>7 443 899,00</b>
2111	Terrains nus	200 000,00	1 333 041,00	1 333 041,00
2115	Terrains bâtis	0,00	600 000,00	600 000,00
2121	Plantations d'arbres et d'arbustes	35 000,00	0,00	0,00
2128	Autres agencements et aménagements	945 000,00	1 197 653,00	1 197 653,00
2135	Installations générales, agencements	8 250,00	595 000,00	595 000,00
21533	Réseaux câblés	20 000,00	20 000,00	20 000,00
21534	Réseaux d'électrification	113 500,00	0,00	0,00
21571	Matériel roulant	530 000,00	600 000,00	600 000,00
2158	Autres inst., matériel, outill. techniques	578 000,00	686 400,00	686 400,00
2162	Fonds anciens des bibliothèques et musée	25 000,00	25 000,00	25 000,00
2182	Matériel de transport	709 500,00	630 000,00	630 000,00
2183	Matériel de bureau et informatique	580 098,00	287 025,00	287 025,00
2184	Mobilier	226 000,00	196 000,00	196 000,00
2188	Autres immobilisations corporelles	1 341 152,71	1 273 780,00	1 273 780,00
<b>22</b>	<b>Immobilisations reçues en affectation (hors opérations)</b>	<b>0,00</b>	<b>0,00</b>	<b>0,00</b>
<b>23</b>	<b>Immobilisations en cours (hors opérations)</b>	<b>19 475 719,29</b>	<b>18 029 908,57</b>	<b>18 029 908,57</b>
2312	Agencements et aménagements de terrains	705 000,00	175 000,00	175 000,00
2313	Constructions	14 689 069,29	14 158 115,10	14 158 115,10
2315	Installat°, matériel et outillage techni	3 878 650,00	2 824 000,00	2 824 000,00
2316	Restauration collections, oeuvres d'art	83 000,00	78 000,00	78 000,00
2318	Autres immo. corporelles en cours	120 000,00	207 500,00	207 500,00
238	Avances versées commandes immo. incorp.	0,00	587 293,47	587 293,47
<b>Total des dépenses d'équipement</b>		<b>38 454 210,00</b>	<b>32 373 765,00</b>	<b>32 373 765,00</b>
<b>10</b>	<b>Dotations, fonds divers et réserves</b>	<b>0,00</b>	<b>0,00</b>	<b>0,00</b>
<b>13</b>	<b>Subventions d'investissement</b>	<b>0,00</b>	<b>0,00</b>	<b>0,00</b>
<b>16</b>	<b>Emprunts et dettes assimilées</b>	<b>5 072 050,00</b>	<b>6 332 000,00</b>	<b>6 332 000,00</b>
1641	Emprunts en euros	4 670 000,00	5 779 810,00	5 779 810,00
165	Dépôts et cautionnements reçus	0,00	2 000,00	2 000,00
16876	Dettes - Autres établ. publics locaux	251 050,00	415 000,00	415 000,00
16878	Dettes - Autres organismes, particuliers	151 000,00	135 190,00	135 190,00
<b>18</b>	<b>Compte de liaison : affectat° (BA,régie)</b>	<b>0,00</b>	<b>0,00</b>	<b>0,00</b>
<b>26</b>	<b>Participat° et créances rattachées</b>	<b>0,00</b>	<b>0,00</b>	<b>0,00</b>
<b>27</b>	<b>Autres immobilisations financières</b>	<b>0,00</b>	<b>0,00</b>	<b>0,00</b>
<b>020</b>	<b>Dépenses imprévues</b>	<b>0,00</b>	<b>0,00</b>	<b>0,00</b>
<b>Total des dépenses financières</b>		<b>5 072 050,00</b>	<b>6 332 000,00</b>	<b>6 332 000,00</b>
<b>Total des dépenses d'opérations pour compte de tiers</b>		<b>0,00</b>	<b>0,00</b>	<b>0,00</b>
<b>TOTAL DEPENSES REELLES</b>		<b>43 526 260,00</b>	<b>38 705 765,00</b>	<b>38 705 765,00</b>
<b>040</b>	<b>Opérat° ordre transfert entre sections (7)</b>	<b>2 768 464,00</b>	<b>2 773 042,35</b>	<b>2 773 042,35</b>
	<b>Reprises sur autofinancement antérieur (8)</b>	<b>2 768 464,00</b>	<b>2 773 042,35</b>	<b>2 773 042,35</b>
13911	Etat et établissements nationaux	26 300,00	31 678,50	31 678,50
13912	Sub. transf cpte résult. Régions	36 700,00	36 666,67	36 666,67
13918	Autres subventions d'équipement	133 000,00	132 234,18	132 234,18
198	Neutral. amort. subv. équip. versées	2 572 464,00	2 572 463,00	2 572 463,00
	<b>Charges transférées (9)</b>	<b>0,00</b>	<b>0,00</b>	<b>0,00</b>
<b>041</b>	<b>Opérations patrimoniales (10)</b>	<b>0,00</b>	<b>0,00</b>	<b>0,00</b>
<b>TOTAL DEPENSES D'ORDRE</b>		<b>2 768 464,00</b>	<b>2 773 042,35</b>	<b>2 773 042,35</b>
<b>TOTAL DES DEPENSES D'INVESTISSEMENT DE L'EXERCICE (= Total des dépenses réelles et d'ordre)</b>		<b>46 294 724,00</b>	<b>41 478 807,35</b>	<b>41 478 807,35</b>

+

Chap / art (1)	Libellé (1)	Pour mémoire budget précédent (2)	Propositions nouvelles (3)	Vote (4)
	<b>RESTES A REALISER N-1 (11)</b>			<b>0,00</b>
				+
	<b>D 001 SOLDE D'EXECUTION NEGATIF REPORTE OU ANTICIPE (11)</b>			<b>0,00</b>
				=
	<b>TOTAL DES DEPENSES D'INVESTISSEMENT CUMULEES</b>			<b>41 478 807,35</b>

(1) Détailler les chapitres budgétaires par article conformément au plan de comptes appliqué par la commune ou l'établissement.

(2) Cf. Modalités de vote, I-B.

(3) Hors restes à réaliser.

(4) Le vote de l'organe délibérant porte uniquement sur les propositions nouvelles.

(5) Voir état III B 3 pour le détail des opérations d'équipement.

(6) Voir annexe IV A 9 pour le détail des opérations pour compte de tiers.

(7) Cf. définitions du chapitre des opérations d'ordre, *DI 040 = RF 042*.

(8) Les comptes 15, 29, 39, 49 et 59 peuvent figurer dans le détail du chapitre 040 si la commune ou l'établissement applique le régime des provisions budgétaires.

(9) Aucune prévision budgétaire ne doit figurer à l'article 192 (cf. chapitre 024 « produit des cessions d'immobilisation »).

(10) Cf. définitions du chapitre des opérations d'ordre, *DI 041 = RI 041*.

(11) Inscrive en cas de reprise des résultats de l'exercice précédent (après vote du compte administratif ou si reprise anticipée des résultats).

<b>III – VOTE DU BUDGET</b>				<b>III</b>
<b>SECTION D'INVESTISSEMENT – DETAIL DES RECETTES</b>				<b>B2</b>
<b>Chap / art (1)</b>	<b>Libellé (1)</b>	<b>Pour mémoire budget précédent (2)</b>	<b>Propositions nouvelles (3)</b>	<b>Vote (4)</b>
<b>010</b>	<b>Stocks</b>	<b>0,00</b>	<b>0,00</b>	<b>0,00</b>
<b>13</b>	<b>Subventions d'investissement (hors 138)</b>	<b>640 533,00</b>	<b>947 000,00</b>	<b>947 000,00</b>
1311	Subv. transf. Etat et établ. Nationaux	0,00	345 000,00	345 000,00
1318	Autres subventions d'équipement transf.	40 000,00	62 000,00	62 000,00
1337	Dot. de soutien à l'investissement local	600 533,00	540 000,00	540 000,00
<b>16</b>	<b>Emprunts et dettes assimilées (hors 165)</b>	<b>19 500 000,00</b>	<b>19 500 000,00</b>	<b>19 500 000,00</b>
1641	Emprunts en euros	19 500 000,00	19 500 000,00	19 500 000,00
<b>20</b>	<b>Immobilisations incorporelles (sauf 204)</b>	<b>0,00</b>	<b>0,00</b>	<b>0,00</b>
<b>204</b>	<b>Subventions d'équipement versées</b>	<b>0,00</b>	<b>0,00</b>	<b>0,00</b>
<b>21</b>	<b>Immobilisations corporelles</b>	<b>0,00</b>	<b>0,00</b>	<b>0,00</b>
<b>22</b>	<b>Immobilisations reçues en affectation</b>	<b>0,00</b>	<b>0,00</b>	<b>0,00</b>
<b>23</b>	<b>Immobilisations en cours</b>	<b>0,00</b>	<b>0,00</b>	<b>0,00</b>
<b>Total des recettes d'équipement</b>		<b>20 140 533,00</b>	<b>20 447 000,00</b>	<b>20 447 000,00</b>
<b>10</b>	<b>Dotations, fonds divers et réserves</b>	<b>4 871 000,00</b>	<b>4 871 000,00</b>	<b>4 871 000,00</b>
10222	FCTVA	4 500 000,00	4 500 000,00	4 500 000,00
10223	TLE	1 000,00	1 000,00	1 000,00
10226	Taxe d'aménagement	370 000,00	370 000,00	370 000,00
<b>138</b>	<b>Autres subvent° invest. non transf.</b>	<b>2 860 012,00</b>	<b>1 746 172,00</b>	<b>1 746 172,00</b>
1381	Subv non transf Etat et établ. nationaux	831 507,00	695 833,00	695 833,00
1382	Subv non transf Régions	160 000,00	0,00	0,00
1385	Group. coll et coll. statut particulier	0,00	139 103,00	139 103,00
1386	Subv non transf. Autres EPL	50 000,00	0,00	0,00
1388	Autres subventions non transférables	1 818 505,00	911 236,00	911 236,00
<b>165</b>	<b>Dépôts et cautionnements reçus</b>	<b>0,00</b>	<b>2 000,00</b>	<b>2 000,00</b>
<b>18</b>	<b>Compte de liaison : affectat° (BA,régie)</b>	<b>0,00</b>	<b>0,00</b>	<b>0,00</b>
<b>26</b>	<b>Participat° et créances rattachées</b>	<b>0,00</b>	<b>0,00</b>	<b>0,00</b>
<b>27</b>	<b>Autres immobilisations financières</b>	<b>0,00</b>	<b>0,00</b>	<b>0,00</b>
<b>024</b>	<b>Produits des cessions d'immobilisations</b>	<b>4 166 000,00</b>	<b>1 278 775,00</b>	<b>1 278 775,00</b>
<b>Total des recettes financières</b>		<b>11 897 012,00</b>	<b>7 897 947,00</b>	<b>7 897 947,00</b>
<b>Total des recettes d'opérations pour compte de tiers</b>		<b>0,00</b>	<b>0,00</b>	<b>0,00</b>
<b>TOTAL RECETTES REELLES</b>		<b>32 037 545,00</b>	<b>28 344 947,00</b>	<b>28 344 947,00</b>
<b>021</b>	<b>Virement de la sect° de fonctionnement</b>	<b>3 084 715,00</b>	<b>1 346 342,57</b>	<b>1 346 342,57</b>
<b>040</b>	<b>Opérat° ordre transfert entre sections (6) (7) (8)</b>	<b>11 172 464,00</b>	<b>11 787 517,78</b>	<b>11 787 517,78</b>
28031	Frais d'études	306 095,18	377 966,78	377 966,78
28033	Frais d'insertion	561,00	561,00	561,00
2804112	Subv. Etat : Bâtiments, installations	49 666,00	49 666,00	49 666,00
28041482	Subv.Cne : Bâtiments, installations	1 739,00	1 739,00	1 739,00
28041511	GFP rat : Bien mobilier, matériel	793 422,00	1 054 019,00	1 054 019,00
28041512	GFP rat : Bâtiments, installations	1 307 273,00	923 790,00	923 790,00
28041582	GFP : Bâtiments, installations	2 000,00	2 000,00	2 000,00
28041643	IC : Projet infrastructure	173 115,00	173 115,00	173 115,00
2804171	Autres EPL : Bien mobilier, matériel	51 565,00	88 057,60	88 057,60
2804172	Autres EPL : Bâtiments, installations	80 067,00	116 066,00	116 066,00
2804182	Autres org pub - Bâtiments et installat°	1 477 735,00	1 614 851,00	1 614 851,00
280421	Privé : Bien mobilier, matériel	53 940,62	69 605,10	69 605,10
280422	Privé : Bâtiments, installations	487 795,52	444 622,00	444 622,00
28046	Attributions compensation investissement	2 572 464,00	2 572 463,00	2 572 463,00
28051	Concessions et droits similaires	117 196,00	135 546,60	135 546,60
28128	Autres aménagements de terrains	841,00	841,00	841,00
281531	Réseaux d'adduction d'eau	0,00	2 794,00	2 794,00
281533	Réseaux câblés	0,00	1 503,00	1 503,00
281534	Réseaux d'électrification	0,00	214,00	214,00
281538	Autres réseaux	328,00	328,00	328,00
281571	Matériel roulant	201 290,92	290 598,41	290 598,41
281578	Autre matériel et outillage de voirie	71 230,24	49 084,78	49 084,78
28158	Autres installat°, matériel et outillage	889 836,42	1 016 703,36	1 016 703,36
281751	Réseaux de voirie (m. à dispo)	132,00	132,00	132,00
28181	Installations générales, aménagt divers	502,00	502,00	502,00
28182	Matériel de transport	756 144,51	815 644,63	815 644,63
28183	Matériel de bureau et informatique	299 644,36	463 515,94	463 515,94
28184	Mobilier	184 644,62	204 234,88	204 234,88

Chap / art (1)	Libellé (1)	Pour mémoire budget précédent (2)	Propositions nouvelles (3)	Vote (4)
28188	Autres immo. corporelles	1 293 235,61	1 317 353,70	1 317 353,70
<b>TOTAL DES PRELEVEMENTS PROVENANT DE LA SECTION DE FONCTIONNEMENT</b>		<b>14 257 179,00</b>	<b>13 133 860,35</b>	<b>13 133 860,35</b>
041	Opérations patrimoniales (9)	0,00	0,00	0,00
<b>TOTAL RECETTES D'ORDRE</b>		<b>14 257 179,00</b>	<b>13 133 860,35</b>	<b>13 133 860,35</b>
<b>TOTAL DES RECETTES D'INVESTISSEMENT DE L'EXERCICE (= Total des recettes réelles et d'ordre)</b>		<b>46 294 724,00</b>	<b>41 478 807,35</b>	<b>41 478 807,35</b>

+

<b>RESTES A REALISER N-1 (10)</b>	<b>0,00</b>
-----------------------------------	-------------

+

<b>R 001 SOLDE D'EXECUTION POSITIF REPORTE OU ANTICIPE (10)</b>	<b>0,00</b>
---	-------------

=

<b>TOTAL DES RECETTES D'INVESTISSEMENT CUMULEES</b>	<b>41 478 807,35</b>
---	----------------------

(1) Détailler les chapitres budgétaires par article conformément au plan de comptes appliqué par la commune ou l'établissement.

(2) Cf. Modalités de vote, I-B.

(3) Hors restes à réaliser.

(4) Le vote de l'organe délibérant porte uniquement sur les propositions nouvelles.

(5) Voir annexe IV-A9 pour le détail des opérations pour compte de tiers.

(6) Cf. définitions du chapitre des opérations d'ordre, RI 040 = DF 042.

(7) Aucune prévision budgétaire ne doit figurer à l'article 192 (cf. chapitre 024 « produit des cessions d'immobilisations »).

(8) Les comptes 15, 29, 39, 49 et 59 peuvent figurer dans le détail du chapitre 040 si la commune ou l'établissement applique le régime des provisions budgétaires.

(9) Cf. définitions du chapitre des opérations d'ordre, DI 041 = RI 041.

(10) Inscrive en cas de reprise des résultats de l'exercice précédent (après vote du compte administratif ou si reprise anticipée des résultats).

<b>III – VOTE DU BUDGET</b>	<b>III</b>
<b>DETAIL DES CHAPITRES D'OPERATION D'EQUIPEMENT</b>	<b>B3</b>

Cet état ne contient pas d'information.

**IV – ANNEXES**

**PRESENTATION CROISEE PAR FONCTION – VUE D'ENSEMBLE (1)**

**IV  
A1**

Libellé	01 Opérations non ventilables	0 Services généraux administrat* publiques	1 Sécurité et salubrité publiques	2 Enseignement - Formation	3 Culture	4 Sport et jeunesse	5 Interventions sociales et santé	6 Famille	7 Logement	8 Aménagt et services urbains, environnem	9 Action économique	TOTAL
---------	--	--	--	----------------------------------	--------------	---------------------------	--	--------------	---------------	--	---------------------------	-------

**INVESTISSEMENT**

**DEPENSES**

Dépenses réelles	6 332 000	10 574 417	496 500	4 521 000	2 629 500	3 874 748	3 100 000	500 000	0	6 431 600	246 000	38 705 765
- Equipements municipaux (2)		5 806 680	496 500	4 521 000	2 289 500	3 770 623	3 100 000	450 000	0	6 331 600	145 000	26 910 903
- Equip. non municipaux (c/204) (3)		4 767 737	0	0	340 000	104 125	0	50 000	0	100 000	101 000	5 462 862
- Opérations financières	6 332 000											6 332 000
Dépenses d'ordre	2 773 042											2 773 042
<b>Total dépenses de l'exercice</b>	<b>9 105 042</b>	<b>10 574 417</b>	<b>496 500</b>	<b>4 521 000</b>	<b>2 629 500</b>	<b>3 874 748</b>	<b>3 100 000</b>	<b>500 000</b>	<b>0</b>	<b>6 431 600</b>	<b>246 000</b>	<b>41 478 807</b>
<b>RAR N-1 et reports</b>	<b>0</b>	<b>0</b>	<b>0</b>	<b>0</b>	<b>0</b>	<b>0</b>	<b>0</b>	<b>0</b>	<b>0</b>	<b>0</b>	<b>0</b>	<b>0</b>
<b>Total cumulé dépenses d'investissement</b>	<b>9 105 042</b>	<b>10 574 417</b>	<b>496 500</b>	<b>4 521 000</b>	<b>2 629 500</b>	<b>3 874 748</b>	<b>3 100 000</b>	<b>500 000</b>	<b>0</b>	<b>6 431 600</b>	<b>246 000</b>	<b>41 478 807</b>

**RECETTES**

<b>Total recettes de l'exercice</b>	<b>38 785 635</b>	<b>595 000</b>	<b>0</b>	<b>611 375</b>	<b>415 833</b>	<b>349 861</b>	<b>400 000</b>	<b>142 000</b>	<b>0</b>	<b>179 103</b>	<b>0</b>	<b>41 478 807</b>
<b>RAR N-1 et reports</b>	<b>0</b>	<b>0</b>	<b>0</b>	<b>0</b>	<b>0</b>	<b>0</b>	<b>0</b>	<b>0</b>	<b>0</b>	<b>0</b>	<b>0</b>	<b>0</b>
<b>Total cumulé recettes d'investissement</b>	<b>38 785 635</b>	<b>595 000</b>	<b>0</b>	<b>611 375</b>	<b>415 833</b>	<b>349 861</b>	<b>400 000</b>	<b>142 000</b>	<b>0</b>	<b>179 103</b>	<b>0</b>	<b>41 478 807</b>

**FONCTIONNEMENT**

**DEPENSES**

<b>Total dépenses de l'exercice</b>	<b>15 669 722</b>	<b>45 551 576</b>	<b>7 823 427</b>	<b>18 783 486</b>	<b>16 121 804</b>	<b>14 009 468</b>	<b>6 056 100</b>	<b>13 141 955</b>	<b>0</b>	<b>22 181 535</b>	<b>228 200</b>	<b>159 567 273</b>
<b>RAR N-1 et reports</b>	<b>0</b>	<b>0</b>	<b>0</b>	<b>0</b>	<b>0</b>	<b>0</b>	<b>0</b>	<b>0</b>	<b>0</b>	<b>0</b>	<b>0</b>	<b>0</b>
<b>Total cumulé dépenses de fonctionnement</b>	<b>15 669 722</b>	<b>45 551 576</b>	<b>7 823 427</b>	<b>18 783 486</b>	<b>16 121 804</b>	<b>14 009 468</b>	<b>6 056 100</b>	<b>13 141 955</b>	<b>0</b>	<b>22 181 535</b>	<b>228 200</b>	<b>159 567 273</b>

**RECETTES**

<b>Total recettes de l'exercice</b>	<b>124 015 042</b>	<b>2 678 288</b>	<b>600 000</b>	<b>2 870 640</b>	<b>747 590</b>	<b>1 199 277</b>	<b>7 691 500</b>	<b>9 379 461</b>	<b>1 507 000</b>	<b>6 547 350</b>	<b>2 331 125</b>	<b>159 567 273</b>
<b>RAR N-1 et reports</b>	<b>0</b>	<b>0</b>	<b>0</b>	<b>0</b>	<b>0</b>	<b>0</b>	<b>0</b>	<b>0</b>	<b>0</b>	<b>0</b>	<b>0</b>	<b>0</b>
<b>Total cumulé recettes de fonctionnement</b>	<b>124 015 042</b>	<b>2 678 288</b>	<b>600 000</b>	<b>2 870 640</b>	<b>747 590</b>	<b>1 199 277</b>	<b>7 691 500</b>	<b>9 379 461</b>	<b>1 507 000</b>	<b>6 547 350</b>	<b>2 331 125</b>	<b>159 567 273</b>

(1) La production de cet état est obligatoire pour les communes de 3 500 habitants et plus, les groupements comprenant au moins une telle commune, leurs établissements et services administratifs hormis les caisses des écoles et les services à activité unique érigés en établissement public ou budget annexe (L. 2312-3, R. 2311-1 et R. 2311-10). Dans les communes de 3 500 habitants et plus, le croisement par fonction est fait à un chiffre (correspondant à la fonction). Dans les communes de 10 000 habitants et plus, le croisement par fonction est fait au niveau le plus détaillé de la nomenclature fonctionnelle (sous-fonction ou rubrique). Les groupements et leurs établissements publics suivent les règles de production et de présentation applicable à la commune membre comptant le plus grand nombre d'habitants (articles L. 5211-36 a1 et R. 5211-14 + L. 5711-1 et R. 5711-2 du CGCT).

(2) Ou biens de la structure intercommunale.

(3) Ou biens ne relevant pas de la structure intercommunale.

**IV – ANNEXES**

**PRESENTATION CROISEE PAR FONCTION – VUE D'ENSEMBLE**

**IV**

**A1**

Art. (1)	Libellé	01 Opérations non ventilables	0 Services généraux administrat° publiques	1 Sécurité et salubrité publiques	2 Enseignement - Formation	3 Culture	4 Sport et jeunesse	5 Interventions sociales et santé	6 Famille	7 Logement	8 Aménagt et services urbains, environnem	9 Action économique	TOTAL
----------	---------	--	--	--	----------------------------------	--------------	---------------------------	--	--------------	---------------	--	---------------------------	-------

**INVESTISSEMENT**

<b>DEPENSES</b>													
<b>Total dépenses investissement</b>		<b>9 105 042</b>	<b>10 574 417</b>	<b>496 500</b>	<b>4 521 000</b>	<b>2 629 500</b>	<b>3 874 748</b>	<b>3 100 000</b>	<b>500 000</b>	<b>0</b>	<b>6 431 600</b>	<b>246 000</b>	<b>41 478 807</b>
Dépenses réelles		6 332 000	10 574 417	496 500	4 521 000	2 629 500	3 874 748	3 100 000	500 000	0	6 431 600	246 000	38 705 765
010	Stocks	0	0	0	0	0	0	0	0	0	0	0	0
020	Dépenses imprévues	0	0	0	0	0	0	0	0	0	0	0	0
10	Dotations, fonds divers et réserves	0	0	0	0	0	0	0	0	0	0	0	0
13	Subventions d'investissement	0	0	0	0	0	0	0	0	0	0	0	0
16	Emprunts et dettes assimilées	6 332 000	0	0	0	0	0	0	0	0	0	0	6 332 000
18	Compte de liaison : affectat° (BA,régie)	0	0	0	0	0	0	0	0	0	0	0	0
20	Immobilisations incorporelles	0	142 739	0	0	176 500	272 423	650 000	0	0	195 434	0	1 437 095
204	Subventions d'équipement versées	0	4 767 737	0	0	340 000	104 125	0	50 000	0	100 000	101 000	5 462 862
21	Immobilisations corporelles	0	2 627 941	496 500	572 305	535 000	309 653	600 000	70 000	0	2 207 500	25 000	7 443 899
22	Immobilisations reçues en affectation	0	0	0	0	0	0	0	0	0	0	0	0
23	Immobilisations en cours	0	3 036 000	0	3 948 695	1 578 000	3 188 548	1 850 000	380 000	0	3 928 666	120 000	18 029 909
26	Participat° et créances rattachées	0	0	0	0	0	0	0	0	0	0	0	0
27	Autres immobilisations financières	0	0	0	0	0	0	0	0	0	0	0	0
Opérations d'équipement		0	0	0	0	0	0	0	0	0	0	0	0
Opérations pour compte de tiers		0	0	0	0	0	0	0	0	0	0	0	0
<i>Dépenses d'ordre</i>		<i>2 773 042</i>	<i>0</i>	<i>0</i>	<i>0</i>	<i>0</i>	<i>0</i>	<i>0</i>	<i>0</i>	<i>0</i>	<i>0</i>	<i>0</i>	<i>2 773 042</i>
040	Opérat° ordre transfert entre sections	2 773 042	0	0	0	0	0	0	0	0	0	0	2 773 042
041	Opérations patrimoniales	0	0	0	0	0	0	0	0	0	0	0	0

**RECETTES**

<b>Total recettes investissement</b>		<b>38 785 635</b>	<b>595 000</b>	<b>0</b>	<b>611 375</b>	<b>415 833</b>	<b>349 861</b>	<b>400 000</b>	<b>142 000</b>	<b>0</b>	<b>179 103</b>	<b>0</b>	<b>41 478 807</b>
Recettes réelles		25 651 775	595 000	0	611 375	415 833	349 861	400 000	142 000	0	179 103	0	28 344 947
010	Stocks	0	0	0	0	0	0	0	0	0	0	0	0
024	Produits des cessions d'immobilisations	1 278 775	0	0	0	0	0	0	0	0	0	0	1 278 775
10	Dotations, fonds divers et réserves	4 871 000	0	0	0	0	0	0	0	0	0	0	4 871 000
13	Subventions d'investissement	0	595 000	0	611 375	415 833	349 861	400 000	142 000	0	179 103	0	2 693 172

VILLE DE METZ - 002-00 Ville de Metz - Budget principal - BP - 2021

Art. (1)	Libellé	01 Opérations non ventilables	0 Services généraux administrat° publiques	1 Sécurité et salubrité publiques	2 Enseignement - Formation	3 Culture	4 Sport et jeunesse	5 Interventions sociales et santé	6 Famille	7 Logement	8 Aménagt et services urbains, environnem	9 Action économique	TOTAL
16	Emprunts et dettes assimilées	19 502 000	0	0	0	0	0	0	0	0	0	0	19 502 000
18	Compte de liaison : affectat° (BA,régie)	0	0	0	0	0	0	0	0	0	0	0	0
20	Immobilisations incorporelles	0	0	0	0	0	0	0	0	0	0	0	0
204	Subventions d'équipement versées	0	0	0	0	0	0	0	0	0	0	0	0
21	Immobilisations corporelles	0	0	0	0	0	0	0	0	0	0	0	0
22	Immobilisations reçues en affectation	0	0	0	0	0	0	0	0	0	0	0	0
23	Immobilisations en cours	0	0	0	0	0	0	0	0	0	0	0	0
26	Participat° et créances rattachées	0	0	0	0	0	0	0	0	0	0	0	0
27	Autres immobilisations financières	0	0	0	0	0	0	0	0	0	0	0	0
Opérations pour compte de tiers		0	0	0	0	0	0	0	0	0	0	0	0
<b>Recettes d'ordre</b>		<b>13 133 860</b>	<b>0</b>	<b>0</b>	<b>0</b>	<b>0</b>	<b>0</b>	<b>0</b>	<b>0</b>	<b>0</b>	<b>0</b>	<b>0</b>	<b>13 133 860</b>
021	Virement de la sect° de fonctionnement	1 346 343	0	0	0	0	0	0	0	0	0	0	1 346 343
040	Opérat° ordre transfert entre sections	11 787 518	0	0	0	0	0	0	0	0	0	0	11 787 518
041	Opérations patrimoniales	0	0	0	0	0	0	0	0	0	0	0	0

FONCTIONNEMENT

DEPENSES													
<b>Total dépenses de fonctionnement</b>		<b>15 669 722</b>	<b>45 551 576</b>	<b>7 823 427</b>	<b>18 783 486</b>	<b>16 121 804</b>	<b>14 009 468</b>	<b>6 056 100</b>	<b>13 141 955</b>	<b>0</b>	<b>22 181 535</b>	<b>228 200</b>	<b>159 567 273</b>
Dépenses réelles		2 535 862	45 551 576	7 823 427	18 783 486	16 121 804	14 009 468	6 056 100	13 141 955	0	22 181 535	228 200	146 433 413
011	Charges à caractère général	12 005	11 073 335	661 750	6 556 200	1 828 884	3 886 624	112 400	511 180	0	7 767 733	202 800	32 612 911
012	Charges de personnel, frais assimilés	0	31 842 574	7 161 677	11 319 906	5 410 384	5 378 949	0	10 356 475	0	13 005 302	25 000	84 500 267
014	Atténuations de produits	585 000	16 000	0	0	0	0	0	0	0	15 000	0	616 000
022	Dépenses imprévues	0	0	0	0	0	0	0	0	0	0	0	0
65	Autres charges de gestion courante	0	2 619 667	0	907 380	8 882 536	4 743 895	5 943 700	2 274 300	0	1 393 500	400	26 765 378
656	Frais fonctionnement des groupes d'élus	237 007	0	0	0	0	0	0	0	0	0	0	237 007
66	Charges financières	1 588 000	0	0	0	0	0	0	0	0	0	0	1 588 000
67	Charges exceptionnelles	113 850	0	0	0	0	0	0	0	0	0	0	113 850
68	Dot. aux amortissements et provisions	0	0	0	0	0	0	0	0	0	0	0	0
<b>Dépenses d'ordre</b>		<b>13 133 860</b>	<b>0</b>	<b>0</b>	<b>0</b>	<b>0</b>	<b>0</b>	<b>0</b>	<b>0</b>	<b>0</b>	<b>0</b>	<b>0</b>	<b>13 133 860</b>
023	Virement à la section d'investissement	1 346 343	0	0	0	0	0	0	0	0	0	0	1 346 343
042	Opérat° ordre transfert entre sections	11 787 518	0	0	0	0	0	0	0	0	0	0	11 787 518
043	Opérat° ordre intérieur de la section	0	0	0	0	0	0	0	0	0	0	0	0



VILLE DE METZ - 002-00 Ville de Metz - Budget principal - BP - 2021

Art. (1)	Libellé	01 Opérations non ventilables	0 Services généraux administrat° publiques	1 Sécurité et salubrité publiques	2 Enseignement - Formation	3 Culture	4 Sport et jeunesse	5 Interventions sociales et santé	6 Famille	7 Logement	8 Aménagt et services urbains, environnem	9 Action économique	TOTAL
----------	---------	--	--	--	----------------------------------	--------------	---------------------------	--	--------------	---------------	--	---------------------------	-------

RECETTES													
<b>Total recettes de fonctionnement</b>		<b>124 015 042</b>	<b>2 678 288</b>	<b>600 000</b>	<b>2 870 640</b>	<b>747 590</b>	<b>1 199 277</b>	<b>7 691 500</b>	<b>9 379 461</b>	<b>1 507 000</b>	<b>6 547 350</b>	<b>2 331 125</b>	<b>159 567 273</b>
Recettes réelles		121 242 000	2 678 288	600 000	2 870 640	747 590	1 199 277	7 691 500	9 379 461	1 507 000	6 547 350	2 331 125	156 794 231
013	Atténuations de charges	0	318 385	0	0	0	0	0	0	0	0	0	318 385
70	Produits des services, du domaine, vente	0	1 379 553	0	2 439 940	32 260	505 551	0	2 272 090	0	6 132 200	887 568	13 649 162
73	Impôts et taxes	86 381 000	0	0	0	0	0	0	0	0	0	1 116 802	87 497 802
74	Dotations et participations	21 367 000	415 800	579 000	430 700	708 800	565 000	7 691 500	7 107 371	0	162 050	0	39 027 221
75	Autres produits de gestion courante	0	564 550	21 000	0	6 530	128 726	0	0	1 507 000	120 500	326 755	2 675 061
76	Produits financiers	13 325 000	0	0	0	0	0	0	0	0	0	0	13 325 000
77	Produits exceptionnels	169 000	0	0	0	0	0	0	0	0	132 600	0	301 600
78	Reprise sur amortissements et provisions	0	0	0	0	0	0	0	0	0	0	0	0
<i>Recettes d'ordre</i>		<i>2 773 042</i>	<i>0</i>	<i>0</i>	<i>0</i>	<i>0</i>	<i>0</i>	<i>0</i>	<i>0</i>	<i>0</i>	<i>0</i>	<i>0</i>	<i>2 773 042</i>
042	<i>Opérat° ordre transfert entre sections</i>	<i>2 773 042</i>	<i>0</i>	<i>0</i>	<i>0</i>	<i>0</i>	<i>0</i>	<i>0</i>	<i>0</i>	<i>0</i>	<i>0</i>	<i>0</i>	<i>2 773 042</i>
043	<i>Opérat° ordre intérieur de la section</i>	<i>0</i>	<i>0</i>	<i>0</i>	<i>0</i>	<i>0</i>	<i>0</i>	<i>0</i>	<i>0</i>	<i>0</i>	<i>0</i>	<i>0</i>	<i>0</i>

(1) Pour le croisement par nature, le détail est fait selon le niveau de vote choisi par l'assemblée délibérante (chapitre, article ou article spécialisé).

<b>IV – ANNEXES</b>	<b>IV</b>
<b>ELEMENTS DU BILAN</b> <b>PRESENTATION CROISEE PAR FONCTION – DETAIL FONCTIONNEMENT</b>	<b>A1.1</b>

**FONCTION 0 – Services généraux des administrations publiques locales**

(1)	Libellé	01 Opérations non ventilables	02 Administration générale	03 Justice	04 Coopérat° décentralisée, act° européen.	05 Plan de relance (crise sanitaire)	Total
<b>DEPENSES (2)</b>		15 669 722,35	45 542 076,00	0,00	9 500,00	0,00	61 221 298,35
Dépenses de l'exercice		15 669 722,35	45 542 076,00	0,00	9 500,00	0,00	61 221 298,35
011	Charges à caractère général	12 005,00	11 063 835,00	0,00	9 500,00	0,00	11 085 340,00
012	Charges de personnel, frais assimilés	0,00	31 842 574,00	0,00	0,00	0,00	31 842 574,00
014	Atténuations de produits	585 000,00	16 000,00	0,00	0,00	0,00	601 000,00
022	Dépenses imprévues	0,00	0,00	0,00	0,00	0,00	0,00
023	Virement à la section d'investissement	1 346 342,57	0,00	0,00	0,00	0,00	1 346 342,57
042	Opérat° ordre transfert entre sections	11 787 517,78	0,00	0,00	0,00	0,00	11 787 517,78
043	Opérat° ordre intérieur de la section	0,00	0,00	0,00	0,00	0,00	0,00
65	Autres charges de gestion courante	0,00	2 619 667,00	0,00	0,00	0,00	2 619 667,00
656	Frais fonctionnement des groupes d'élus	237 007,00	0,00	0,00	0,00	0,00	237 007,00
66	Charges financières	1 588 000,00	0,00	0,00	0,00	0,00	1 588 000,00
67	Charges exceptionnelles	113 850,00	0,00	0,00	0,00	0,00	113 850,00
68	Dot. aux amortissements et provisions	0,00	0,00	0,00	0,00	0,00	0,00
Restes à réaliser – reports		0,00	0,00	0,00	0,00	0,00	0,00
<b>RECETTES (2)</b>		124 015 042,35	2 678 288,00	0,00	0,00	0,00	126 693 330,35
Recettes de l'exercice		124 015 042,35	2 678 288,00	0,00	0,00	0,00	126 693 330,35
013	Atténuations de charges	0,00	318 385,00	0,00	0,00	0,00	318 385,00
042	Opérat° ordre transfert entre sections	2 773 042,35	0,00	0,00	0,00	0,00	2 773 042,35
043	Opérat° ordre intérieur de la section	0,00	0,00	0,00	0,00	0,00	0,00
70	Produits des services, du domaine, vente	0,00	1 379 553,00	0,00	0,00	0,00	1 379 553,00
73	Impôts et taxes	86 381 000,00	0,00	0,00	0,00	0,00	86 381 000,00
74	Dotations et participations	21 367 000,00	415 800,00	0,00	0,00	0,00	21 782 800,00
75	Autres produits de gestion courante	0,00	564 550,00	0,00	0,00	0,00	564 550,00
76	Produits financiers	13 325 000,00	0,00	0,00	0,00	0,00	13 325 000,00
77	Produits exceptionnels	169 000,00	0,00	0,00	0,00	0,00	169 000,00
78	Reprise sur amortissements et provisions	0,00	0,00	0,00	0,00	0,00	0,00
Restes à réaliser – reports		0,00	0,00	0,00	0,00	0,00	0,00
<b>SOLDE (2)</b>		108 345 320,00	-42 863 788,00	0,00	-9 500,00	0,00	65 472 032,00

VILLE DE METZ - 002-00 Ville de Metz - Budget principal - BP - 2021

(1)	Libellé	Sous-fonction 02							Sous-fonction 04	
		020 Administrat° générale collectivité	021 Assemblée locale	022 Administration générale de l'état	023 Information, communication, publicité	024 Fêtes et cérémonies	025 Aides aux assoc. (non classées ailleurs)	026 Cimetières et pompes funèbres	041 Subvention globale	048 Autres act° de coopérat° décentralisée
<b>DEPENSES (2)</b>		42 617 312,00	1 380 926,00	176 281,00	1 338 920,00	0,00	0,00	28 637,00	9 500,00	0,00
Dépenses de l'exercice		42 617 312,00	1 380 926,00	176 281,00	1 338 920,00	0,00	0,00	28 637,00	9 500,00	0,00
011	Charges à caractère général	10 321 221,00	24 200,00	73 550,00	619 164,00	0,00	0,00	25 700,00	9 500,00	0,00
012	Charges de personnel, frais assimilés	30 971 456,00	70 694,00	102 731,00	694 756,00	0,00	0,00	2 937,00	0,00	0,00
014	Atténuations de produits	16 000,00	0,00	0,00	0,00	0,00	0,00	0,00	0,00	0,00
022	Dépenses imprévues	0,00	0,00	0,00	0,00	0,00	0,00	0,00	0,00	0,00
023	Virement à la section d'investissement	0,00	0,00	0,00	0,00	0,00	0,00	0,00	0,00	0,00
042	Opérat° ordre transfert entre sections	0,00	0,00	0,00	0,00	0,00	0,00	0,00	0,00	0,00
043	Opérat° ordre intérieur de la section	0,00	0,00	0,00	0,00	0,00	0,00	0,00	0,00	0,00
65	Autres charges de gestion courante	1 308 635,00	1 286 032,00	0,00	25 000,00	0,00	0,00	0,00	0,00	0,00
656	Frais fonctionnement des groupes d'élus	0,00	0,00	0,00	0,00	0,00	0,00	0,00	0,00	0,00
66	Charges financières	0,00	0,00	0,00	0,00	0,00	0,00	0,00	0,00	0,00
67	Charges exceptionnelles	0,00	0,00	0,00	0,00	0,00	0,00	0,00	0,00	0,00
68	Dot. aux amortissements et provisions	0,00	0,00	0,00	0,00	0,00	0,00	0,00	0,00	0,00
Restes à réaliser – reports		0,00	0,00	0,00	0,00	0,00	0,00	0,00	0,00	0,00
<b>RECETTES (2)</b>		2 345 638,00	0,00	185 800,00	0,00	0,00	0,00	146 850,00	0,00	0,00
Recettes de l'exercice		2 345 638,00	0,00	185 800,00	0,00	0,00	0,00	146 850,00	0,00	0,00
013	Atténuations de charges	318 385,00	0,00	0,00	0,00	0,00	0,00	0,00	0,00	0,00
042	Opérat° ordre transfert entre sections	0,00	0,00	0,00	0,00	0,00	0,00	0,00	0,00	0,00
043	Opérat° ordre intérieur de la section	0,00	0,00	0,00	0,00	0,00	0,00	0,00	0,00	0,00
70	Produits des services, du domaine, vente	1 234 703,00	0,00	0,00	0,00	0,00	0,00	144 850,00	0,00	0,00
73	Impôts et taxes	0,00	0,00	0,00	0,00	0,00	0,00	0,00	0,00	0,00
74	Dotations et participations	230 000,00	0,00	185 800,00	0,00	0,00	0,00	0,00	0,00	0,00
75	Autres produits de gestion courante	562 550,00	0,00	0,00	0,00	0,00	0,00	2 000,00	0,00	0,00
76	Produits financiers	0,00	0,00	0,00	0,00	0,00	0,00	0,00	0,00	0,00
77	Produits exceptionnels	0,00	0,00	0,00	0,00	0,00	0,00	0,00	0,00	0,00
78	Reprise sur amortissements et provisions	0,00	0,00	0,00	0,00	0,00	0,00	0,00	0,00	0,00
Restes à réaliser – reports		0,00	0,00	0,00	0,00	0,00	0,00	0,00	0,00	0,00
<b>SOLDE (2)</b>		-40 271 674,00	-1 380 926,00	9 519,00	-1 338 920,00	0,00	0,00	118 213,00	-9 500,00	0,00

**VILLE DE METZ - 002-00 Ville de Metz - Budget principal - BP - 2021**

(1) Pour le croisement par nature, le détail est fait selon le niveau de vote choisi par l'assemblée délibérante (chapitre, article ou article spécialisé).

(2) Le solde correspond à la différence entre les recettes et les dépenses. Les dépenses et les recettes correspondent à la somme des dépenses et des recettes de l'exercice ainsi que des restes à réaliser et des reports (lignes budgétaires 001 et 002). Les lignes reports 001 et 002 apparaissent à la colonne 01-Non ventilables.

<b>IV – ANNEXES</b>	<b>IV</b>
<b>ELEMENTS DU BILAN</b> <b>PRESENTATION CROISEE PAR FONCTION – DETAIL FONCTIONNEMENT</b>	<b>A1.1</b>

**FONCTION 1 – Sécurité et salubrité publiques**

(1)	Libellé	11 Sécurité intérieure	12 Hygiène et salubrité publique	13 Plan de relance (crise sanitaire)	Total
<b>DEPENSES (2)</b>		6 176 795,00	1 646 632,00	0,00	7 823 427,00
Dépenses de l'exercice		6 176 795,00	1 646 632,00	0,00	7 823 427,00
011	Charges à caractère général	66 000,00	595 750,00	0,00	661 750,00
012	Charges de personnel, frais assimilés	6 110 795,00	1 050 882,00	0,00	7 161 677,00
014	Atténuations de produits	0,00	0,00	0,00	0,00
022	Dépenses imprévues	0,00	0,00	0,00	0,00
023	Virement à la section d'investissement	0,00	0,00	0,00	0,00
042	Opérat° ordre transfert entre sections	0,00	0,00	0,00	0,00
043	Opérat° ordre intérieur de la section	0,00	0,00	0,00	0,00
65	Autres charges de gestion courante	0,00	0,00	0,00	0,00
656	Frais fonctionnement des groupes d'élus	0,00	0,00	0,00	0,00
66	Charges financières	0,00	0,00	0,00	0,00
67	Charges exceptionnelles	0,00	0,00	0,00	0,00
68	Dot. aux amortissements et provisions	0,00	0,00	0,00	0,00
Restes à réaliser – reports		0,00	0,00	0,00	0,00
<b>RECETTES (2)</b>		21 000,00	579 000,00	0,00	600 000,00
Recettes de l'exercice		21 000,00	579 000,00	0,00	600 000,00
013	Atténuations de charges	0,00	0,00	0,00	0,00
042	Opérat° ordre transfert entre sections	0,00	0,00	0,00	0,00
043	Opérat° ordre intérieur de la section	0,00	0,00	0,00	0,00
70	Produits des services, du domaine, vente	0,00	0,00	0,00	0,00
73	Impôts et taxes	0,00	0,00	0,00	0,00
74	Dotations et participations	0,00	579 000,00	0,00	579 000,00
75	Autres produits de gestion courante	21 000,00	0,00	0,00	21 000,00
76	Produits financiers	0,00	0,00	0,00	0,00
77	Produits exceptionnels	0,00	0,00	0,00	0,00
78	Reprise sur amortissements et provisions	0,00	0,00	0,00	0,00
Restes à réaliser – reports		0,00	0,00	0,00	0,00
<b>SOLDE (2)</b>		-6 155 795,00	-1 067 632,00	0,00	-7 223 427,00

(1)	Libellé	Sous-fonction 11				
		110 Services communs	111 Police nationale	112 Police municipale	113 Pompiers, incendies et secours	114 Autres services de protection civile
<b>DEPENSES (2)</b>		0,00	0,00	6 110 465,00	0,00	66 330,00

VILLE DE METZ - 002-00 Ville de Metz - Budget principal - BP - 2021

(1)	Libellé	Sous-fonction 11				
		110 Services communs	111 Police nationale	112 Police municipale	113 Pompiers, incendies et secours	114 Autres services de protection civile
	Dépenses de l'exercice	0,00	0,00	6 110 465,00	0,00	66 330,00
011	Charges à caractère général	0,00	0,00	33 900,00	0,00	32 100,00
012	Charges de personnel, frais assimilés	0,00	0,00	6 076 565,00	0,00	34 230,00
014	Atténuations de produits	0,00	0,00	0,00	0,00	0,00
022	Dépenses imprévues	0,00	0,00	0,00	0,00	0,00
023	Virement à la section d'investissement	0,00	0,00	0,00	0,00	0,00
042	Opérat° ordre transfert entre sections	0,00	0,00	0,00	0,00	0,00
043	Opérat° ordre intérieur de la section	0,00	0,00	0,00	0,00	0,00
65	Autres charges de gestion courante	0,00	0,00	0,00	0,00	0,00
656	Frais fonctionnement des groupes d'élus	0,00	0,00	0,00	0,00	0,00
66	Charges financières	0,00	0,00	0,00	0,00	0,00
67	Charges exceptionnelles	0,00	0,00	0,00	0,00	0,00
68	Dot. aux amortissements et provisions	0,00	0,00	0,00	0,00	0,00
	Restes à réaliser – reports	0,00	0,00	0,00	0,00	0,00
	<b>RECETTES (2)</b>	<b>0,00</b>	<b>0,00</b>	<b>21 000,00</b>	<b>0,00</b>	<b>0,00</b>
	Recettes de l'exercice	0,00	0,00	21 000,00	0,00	0,00
013	Atténuations de charges	0,00	0,00	0,00	0,00	0,00
042	Opérat° ordre transfert entre sections	0,00	0,00	0,00	0,00	0,00
043	Opérat° ordre intérieur de la section	0,00	0,00	0,00	0,00	0,00
70	Produits des services, du domaine, vente	0,00	0,00	0,00	0,00	0,00
73	Impôts et taxes	0,00	0,00	0,00	0,00	0,00
74	Dotations et participations	0,00	0,00	0,00	0,00	0,00
75	Autres produits de gestion courante	0,00	0,00	21 000,00	0,00	0,00
76	Produits financiers	0,00	0,00	0,00	0,00	0,00
77	Produits exceptionnels	0,00	0,00	0,00	0,00	0,00
78	Reprise sur amortissements et provisions	0,00	0,00	0,00	0,00	0,00
	Restes à réaliser – reports	0,00	0,00	0,00	0,00	0,00
	<b>SOLDE (2)</b>	<b>0,00</b>	<b>0,00</b>	<b>-6 089 465,00</b>	<b>0,00</b>	<b>-66 330,00</b>

(1) Pour le croisement par nature, le détail est fait selon le niveau de vote choisi par l'assemblée délibérante (chapitre, article ou article spécialisé).

(2) Le solde correspond à la différence entre les recettes et les dépenses. Les dépenses et les recettes correspondent à la somme des dépenses et des recettes de l'exercice ainsi que des restes à réaliser et des reports (lignes budgétaires 001 et 002). Les lignes reports 001 et 002 apparaissent à la colonne 01-Non ventilables.

<b>IV – ANNEXES</b>	<b>IV</b>
<b>ELEMENTS DU BILAN PRESENTATION CROISEE PAR FONCTION – DETAIL FONCTIONNEMENT</b>	<b>A1.1</b>

**FONCTION 2 – Enseignement - Formation**

(1)	Libellé	20 Services communs	21 Enseignement du premier degré	22 Enseignement du deuxième degré	23 Enseignement supérieur	24 Formation continue	25 Services annexes de l'enseignement	26 Plan de relance (crise sanitaire)	Total
	<b>DEPENSES (2)</b>	1 485 980,00	2 101 600,00	0,00	110 820,00	0,00	15 085 086,00	0,00	18 783 486,00
	Dépenses de l'exercice	1 485 980,00	2 101 600,00	0,00	110 820,00	0,00	15 085 086,00	0,00	18 783 486,00
011	Charges à caractère général	25 350,00	1 453 600,00	0,00	33 250,00	0,00	5 044 000,00	0,00	6 556 200,00
012	Charges de personnel, frais assimilés	1 444 820,00	0,00	0,00	0,00	0,00	9 875 086,00	0,00	11 319 906,00
014	Atténuations de produits	0,00	0,00	0,00	0,00	0,00	0,00	0,00	0,00
022	Dépenses imprévues	0,00	0,00	0,00	0,00	0,00	0,00	0,00	0,00
023	Virement à la section d'investissement	0,00	0,00	0,00	0,00	0,00	0,00	0,00	0,00
042	Opérat° ordre transfert entre sections	0,00	0,00	0,00	0,00	0,00	0,00	0,00	0,00
043	Opérat° ordre intérieur de la section	0,00	0,00	0,00	0,00	0,00	0,00	0,00	0,00
65	Autres charges de gestion courante	15 810,00	648 000,00	0,00	77 570,00	0,00	166 000,00	0,00	907 380,00
656	Frais fonctionnement des groupes d'élus	0,00	0,00	0,00	0,00	0,00	0,00	0,00	0,00
66	Charges financières	0,00	0,00	0,00	0,00	0,00	0,00	0,00	0,00
67	Charges exceptionnelles	0,00	0,00	0,00	0,00	0,00	0,00	0,00	0,00
68	Dot. aux amortissements et provisions	0,00	0,00	0,00	0,00	0,00	0,00	0,00	0,00
	Restes à réaliser – reports	0,00	0,00	0,00	0,00	0,00	0,00	0,00	0,00
	<b>RECETTES (2)</b>	0,00	243 000,00	0,00	6 500,00	0,00	2 621 140,00	0,00	2 870 640,00
	Recettes de l'exercice	0,00	243 000,00	0,00	6 500,00	0,00	2 621 140,00	0,00	2 870 640,00
013	Atténuations de charges	0,00	0,00	0,00	0,00	0,00	0,00	0,00	0,00
042	Opérat° ordre transfert entre sections	0,00	0,00	0,00	0,00	0,00	0,00	0,00	0,00
043	Opérat° ordre intérieur de la section	0,00	0,00	0,00	0,00	0,00	0,00	0,00	0,00
70	Produits des services, du domaine, vente	0,00	0,00	0,00	0,00	0,00	2 439 940,00	0,00	2 439 940,00
73	Impôts et taxes	0,00	0,00	0,00	0,00	0,00	0,00	0,00	0,00
74	Dotations et participations	0,00	243 000,00	0,00	6 500,00	0,00	181 200,00	0,00	430 700,00
75	Autres produits de gestion courante	0,00	0,00	0,00	0,00	0,00	0,00	0,00	0,00

VILLE DE METZ - 002-00 Ville de Metz - Budget principal - BP - 2021

(1)	Libellé	20 Services communs	21 Enseignement du premier degré	22 Enseignement du deuxième degré	23 Enseignement supérieur	24 Formation continue	25 Services annexes de l'enseignement	26 Plan de relance (crise sanitaire)	Total
76	Produits financiers	0,00	0,00	0,00	0,00	0,00	0,00	0,00	0,00
77	Produits exceptionnels	0,00	0,00	0,00	0,00	0,00	0,00	0,00	0,00
78	Reprise sur amortissements et provisions	0,00	0,00	0,00	0,00	0,00	0,00	0,00	0,00
	Restes à réaliser – reports	0,00	0,00	0,00	0,00	0,00	0,00	0,00	0,00
	<b>SOLDE (2)</b>	-1 485 980,00	-1 858 600,00	0,00	-104 320,00	0,00	-12 463 946,00	0,00	-15 912 846,00

(1)	Libellé	Sous-fonction 21			Sous-fonction 25				
		211 Ecoles maternelles	212 Ecoles primaires	213 Classes regroupées	251 Hébergement et restauration scolaire	252 Transports scolaires	253 Sport scolaire	254 Médecine scolaire	255 Classes de découverte et autres services
	<b>DEPENSES (2)</b>	149 650,00	1 082 450,00	869 500,00	12 222 886,00	58 700,00	0,00	12 050,00	2 791 450,00
	Dépenses de l'exercice	149 650,00	1 082 450,00	869 500,00	12 222 886,00	58 700,00	0,00	12 050,00	2 791 450,00
011	Charges à caractère général	149 650,00	1 082 450,00	221 500,00	2 347 800,00	58 700,00	0,00	12 050,00	2 625 450,00
012	Charges de personnel, frais assimilés	0,00	0,00	0,00	9 875 086,00	0,00	0,00	0,00	0,00
014	Atténuations de produits	0,00	0,00	0,00	0,00	0,00	0,00	0,00	0,00
022	Dépenses imprévues	0,00	0,00	0,00	0,00	0,00	0,00	0,00	0,00
023	Virement à la section d'investissement	0,00	0,00	0,00	0,00	0,00	0,00	0,00	0,00
042	Opérat° ordre transfert entre sections	0,00	0,00	0,00	0,00	0,00	0,00	0,00	0,00
043	Opérat° ordre intérieur de la section	0,00	0,00	0,00	0,00	0,00	0,00	0,00	0,00
65	Autres charges de gestion courante	0,00	0,00	648 000,00	0,00	0,00	0,00	0,00	166 000,00
656	Frais fonctionnement des groupes d'élus	0,00	0,00	0,00	0,00	0,00	0,00	0,00	0,00
66	Charges financières	0,00	0,00	0,00	0,00	0,00	0,00	0,00	0,00
67	Charges exceptionnelles	0,00	0,00	0,00	0,00	0,00	0,00	0,00	0,00
68	Dot. aux amortissements et provisions	0,00	0,00	0,00	0,00	0,00	0,00	0,00	0,00
	Restes à réaliser – reports	0,00	0,00	0,00	0,00	0,00	0,00	0,00	0,00
	<b>RECETTES (2)</b>	0,00	0,00	243 000,00	2 499 940,00	0,00	0,00	0,00	121 200,00
	Recettes de l'exercice	0,00	0,00	243 000,00	2 499 940,00	0,00	0,00	0,00	121 200,00
013	Atténuations de charges	0,00	0,00	0,00	0,00	0,00	0,00	0,00	0,00
042	Opérat° ordre transfert entre sections	0,00	0,00	0,00	0,00	0,00	0,00	0,00	0,00
043	Opérat° ordre intérieur de la section	0,00	0,00	0,00	0,00	0,00	0,00	0,00	0,00
70	Produits des services, du domaine, vente	0,00	0,00	0,00	2 439 940,00	0,00	0,00	0,00	0,00
73	Impôts et taxes	0,00	0,00	0,00	0,00	0,00	0,00	0,00	0,00
74	Dotations et participations	0,00	0,00	243 000,00	60 000,00	0,00	0,00	0,00	121 200,00
75	Autres produits de gestion courante	0,00	0,00	0,00	0,00	0,00	0,00	0,00	0,00
76	Produits financiers	0,00	0,00	0,00	0,00	0,00	0,00	0,00	0,00
77	Produits exceptionnels	0,00	0,00	0,00	0,00	0,00	0,00	0,00	0,00
78	Reprise sur amortissements et provisions	0,00	0,00	0,00	0,00	0,00	0,00	0,00	0,00
	Restes à réaliser – reports	0,00	0,00	0,00	0,00	0,00	0,00	0,00	0,00
	<b>SOLDE (2)</b>	-149 650,00	-1 082 450,00	-626 500,00	-9 722 946,00	-58 700,00	0,00	-12 050,00	-2 670 250,00

(1) Pour le croisement par nature, le détail est fait selon le niveau de vote choisi par l'assemblée délibérante (chapitre, article ou article spécialisé).



**VILLE DE METZ - 002-00 Ville de Metz - Budget principal - BP - 2021**

(2) Le solde correspond à la différence entre les recettes et les dépenses. Les dépenses et les recettes correspondent à la somme des dépenses et des recettes de l'exercice ainsi que des restes à réaliser et des reports (lignes budgétaires 001 et 002). Les lignes reports 001 et 002 apparaissent à la colonne 01-Non ventilables.

<b>IV – ANNEXES</b>	<b>IV</b>
<b>ELEMENTS DU BILAN PRESENTATION CROISEE PAR FONCTION – DETAIL FONCTIONNEMENT</b>	<b>A1.1</b>

**FONCTION 3 – Culture**

(1)	Libellé	30 Services communs	31 Expression artistique	32 Conservation et diffusion des patrimoine	33 Action culturelle	34 Plan de relance (crise sanitaire)	Total
<b>DEPENSES (2)</b>		1 169 799,00	6 986 975,00	4 514 650,00	3 450 380,00	0,00	16 121 804,00
Dépenses de l'exercice		1 169 799,00	6 986 975,00	4 514 650,00	3 450 380,00	0,00	16 121 804,00
011	Charges à caractère général	0,00	2 984,00	370 820,00	1 455 080,00	0,00	1 828 884,00
012	Charges de personnel, frais assimilés	1 169 799,00	177 755,00	4 062 830,00	0,00	0,00	5 410 384,00
014	Atténuations de produits	0,00	0,00	0,00	0,00	0,00	0,00
022	Dépenses imprévues	0,00	0,00	0,00	0,00	0,00	0,00
023	Virement à la section d'investissement	0,00	0,00	0,00	0,00	0,00	0,00
042	Opérat° ordre transfert entre sections	0,00	0,00	0,00	0,00	0,00	0,00
043	Opérat° ordre intérieur de la section	0,00	0,00	0,00	0,00	0,00	0,00
65	Autres charges de gestion courante	0,00	6 806 236,00	81 000,00	1 995 300,00	0,00	8 882 536,00
656	Frais fonctionnement des groupes d'élus	0,00	0,00	0,00	0,00	0,00	0,00
66	Charges financières	0,00	0,00	0,00	0,00	0,00	0,00
67	Charges exceptionnelles	0,00	0,00	0,00	0,00	0,00	0,00
68	Dot. aux amortissements et provisions	0,00	0,00	0,00	0,00	0,00	0,00
Restes à réaliser – reports		0,00	0,00	0,00	0,00	0,00	0,00
<b>RECETTES (2)</b>		0,00	2 000,00	209 460,00	536 130,00	0,00	747 590,00
Recettes de l'exercice		0,00	2 000,00	209 460,00	536 130,00	0,00	747 590,00
013	Atténuations de charges	0,00	0,00	0,00	0,00	0,00	0,00
042	Opérat° ordre transfert entre sections	0,00	0,00	0,00	0,00	0,00	0,00
043	Opérat° ordre intérieur de la section	0,00	0,00	0,00	0,00	0,00	0,00
70	Produits des services, du domaine, vente	0,00	0,00	27 660,00	4 600,00	0,00	32 260,00
73	Impôts et taxes	0,00	0,00	0,00	0,00	0,00	0,00
74	Dotations et participations	0,00	2 000,00	179 800,00	527 000,00	0,00	708 800,00
75	Autres produits de gestion courante	0,00	0,00	2 000,00	4 530,00	0,00	6 530,00
76	Produits financiers	0,00	0,00	0,00	0,00	0,00	0,00
77	Produits exceptionnels	0,00	0,00	0,00	0,00	0,00	0,00
78	Reprise sur amortissements et provisions	0,00	0,00	0,00	0,00	0,00	0,00
Restes à réaliser – reports		0,00	0,00	0,00	0,00	0,00	0,00
<b>SOLDE (2)</b>		-1 169 799,00	-6 984 975,00	-4 305 190,00	-2 914 250,00	0,00	-15 374 214,00

VILLE DE METZ - 002-00 Ville de Metz - Budget principal - BP - 2021

(1)	Libellé	Sous-fonction 31				Sous-fonction 32			
		311 Expression musicale, lyrique et choré.	312 Arts plastiques, activités artistiques	313 Théâtres	314 Cinémas et autres salles de spectacles	321 Bibliothèques et médiathèques	322 Musées	323 Archives	324 Entretien du patrimoine culturel
<b>DEPENSES (2)</b>		180 739,00	0,00	0,00	6 806 236,00	4 376 930,00	0,00	16 720,00	121 000,00
Dépenses de l'exercice		180 739,00	0,00	0,00	6 806 236,00	4 376 930,00	0,00	16 720,00	121 000,00
011	Charges à caractère général	2 984,00	0,00	0,00	0,00	302 100,00	0,00	16 720,00	52 000,00
012	Charges de personnel, frais assimilés	177 755,00	0,00	0,00	0,00	4 062 830,00	0,00	0,00	0,00
014	Atténuations de produits	0,00	0,00	0,00	0,00	0,00	0,00	0,00	0,00
022	Dépenses imprévues	0,00	0,00	0,00	0,00	0,00	0,00	0,00	0,00
023	Virement à la section d'investissement	0,00	0,00	0,00	0,00	0,00	0,00	0,00	0,00
042	Opérat° ordre transfert entre sections	0,00	0,00	0,00	0,00	0,00	0,00	0,00	0,00
043	Opérat° ordre intérieur de la section	0,00	0,00	0,00	0,00	0,00	0,00	0,00	0,00
65	Autres charges de gestion courante	0,00	0,00	0,00	6 806 236,00	12 000,00	0,00	0,00	69 000,00
656	Frais fonctionnement des groupes d'élus	0,00	0,00	0,00	0,00	0,00	0,00	0,00	0,00
66	Charges financières	0,00	0,00	0,00	0,00	0,00	0,00	0,00	0,00
67	Charges exceptionnelles	0,00	0,00	0,00	0,00	0,00	0,00	0,00	0,00
68	Dot. aux amortissements et provisions	0,00	0,00	0,00	0,00	0,00	0,00	0,00	0,00
Restes à réaliser – reports		0,00	0,00	0,00	0,00	0,00	0,00	0,00	0,00
<b>RECETTES (2)</b>		2 000,00	0,00	0,00	0,00	209 400,00	0,00	60,00	0,00
Recettes de l'exercice		2 000,00	0,00	0,00	0,00	209 400,00	0,00	60,00	0,00
013	Atténuations de charges	0,00	0,00	0,00	0,00	0,00	0,00	0,00	0,00
042	Opérat° ordre transfert entre sections	0,00	0,00	0,00	0,00	0,00	0,00	0,00	0,00
043	Opérat° ordre intérieur de la section	0,00	0,00	0,00	0,00	0,00	0,00	0,00	0,00
70	Produits des services, du domaine, vente	0,00	0,00	0,00	0,00	27 600,00	0,00	60,00	0,00
73	Impôts et taxes	0,00	0,00	0,00	0,00	0,00	0,00	0,00	0,00
74	Dotations et participations	2 000,00	0,00	0,00	0,00	179 800,00	0,00	0,00	0,00
75	Autres produits de gestion courante	0,00	0,00	0,00	0,00	2 000,00	0,00	0,00	0,00
76	Produits financiers	0,00	0,00	0,00	0,00	0,00	0,00	0,00	0,00
77	Produits exceptionnels	0,00	0,00	0,00	0,00	0,00	0,00	0,00	0,00
78	Reprise sur amortissements et provisions	0,00	0,00	0,00	0,00	0,00	0,00	0,00	0,00
Restes à réaliser – reports		0,00	0,00	0,00	0,00	0,00	0,00	0,00	0,00
<b>SOLDE (2)</b>		-178 739,00	0,00	0,00	-6 806 236,00	-4 167 530,00	0,00	-16 660,00	-121 000,00

(1) Pour le croisement par nature, le détail est fait selon le niveau de vote choisi par l'assemblée délibérante (chapitre, article ou article spécialisé).

(2) Le solde correspond à la différence entre les recettes et les dépenses. Les dépenses et les recettes correspondent à la somme des dépenses et des recettes de l'exercice ainsi que des restes à réaliser et des reports (lignes budgétaires 001 et 002). Les lignes reports 001 et 002 apparaissent à la colonne 01-Non ventilables.

<b>IV – ANNEXES</b>	<b>IV</b>
<b>ELEMENTS DU BILAN PRESENTATION CROISEE PAR FONCTION – DETAIL FONCTIONNEMENT</b>	<b>A1.1</b>

**FONCTION 4 – Sport et jeunesse**

(1)	Libellé	40 Services communs	41 Sports	42 Jeunesse	43 Plan de relance (crise sanitaire)	Total
	<b>DEPENSES (2)</b>	5 378 949,00	5 821 129,00	2 809 390,00	0,00	14 009 468,00
	Dépenses de l'exercice	5 378 949,00	5 821 129,00	2 809 390,00	0,00	14 009 468,00
011	Charges à caractère général	0,00	3 710 374,00	176 250,00	0,00	3 886 624,00
012	Charges de personnel, frais assimilés	5 378 949,00	0,00	0,00	0,00	5 378 949,00
014	Atténuations de produits	0,00	0,00	0,00	0,00	0,00
022	Dépenses imprévues	0,00	0,00	0,00	0,00	0,00
023	Virement à la section d'investissement	0,00	0,00	0,00	0,00	0,00
042	Opérat° ordre transfert entre sections	0,00	0,00	0,00	0,00	0,00
043	Opérat° ordre intérieur de la section	0,00	0,00	0,00	0,00	0,00
65	Autres charges de gestion courante	0,00	2 110 755,00	2 633 140,00	0,00	4 743 895,00
656	Frais fonctionnement des groupes d'élus	0,00	0,00	0,00	0,00	0,00
66	Charges financières	0,00	0,00	0,00	0,00	0,00
67	Charges exceptionnelles	0,00	0,00	0,00	0,00	0,00
68	Dot. aux amortissements et provisions	0,00	0,00	0,00	0,00	0,00
	Restes à réaliser – reports	0,00	0,00	0,00	0,00	0,00
	<b>RECETTES (2)</b>	0,00	1 047 777,00	151 500,00	0,00	1 199 277,00
	Recettes de l'exercice	0,00	1 047 777,00	151 500,00	0,00	1 199 277,00
013	Atténuations de charges	0,00	0,00	0,00	0,00	0,00
042	Opérat° ordre transfert entre sections	0,00	0,00	0,00	0,00	0,00
043	Opérat° ordre intérieur de la section	0,00	0,00	0,00	0,00	0,00
70	Produits des services, du domaine, vente	0,00	505 551,00	0,00	0,00	505 551,00
73	Impôts et taxes	0,00	0,00	0,00	0,00	0,00
74	Dotations et participations	0,00	415 000,00	150 000,00	0,00	565 000,00
75	Autres produits de gestion courante	0,00	127 226,00	1 500,00	0,00	128 726,00
76	Produits financiers	0,00	0,00	0,00	0,00	0,00
77	Produits exceptionnels	0,00	0,00	0,00	0,00	0,00
78	Reprise sur amortissements et provisions	0,00	0,00	0,00	0,00	0,00
	Restes à réaliser – reports	0,00	0,00	0,00	0,00	0,00
	<b>SOLDE (2)</b>	-5 378 949,00	-4 773 352,00	-2 657 890,00	0,00	-12 810 191,00

VILLE DE METZ - 002-00 Ville de Metz - Budget principal - BP - 2021

(1)	Libellé	Sous-fonction 41					Sous-fonction 42		
		411 Salles de sport, gymnases	412 Stades	413 Piscines	414 Autres équipements sportifs ou de loisir	415 Manifestations sportives	421 Centres de loisirs	422 Autres activités pour les jeunes	423 Colonies de vacances
<b>DEPENSES (2)</b>		1 914 912,00	231 328,00	1 109 387,00	70 052,00	2 495 450,00	80 200,00	2 729 190,00	0,00
Dépenses de l'exercice		1 914 912,00	231 328,00	1 109 387,00	70 052,00	2 495 450,00	80 200,00	2 729 190,00	0,00
011	Charges à caractère général	1 914 912,00	231 328,00	1 108 532,00	70 052,00	385 550,00	80 200,00	96 050,00	0,00
012	Charges de personnel, frais assimilés	0,00	0,00	0,00	0,00	0,00	0,00	0,00	0,00
014	Atténuations de produits	0,00	0,00	0,00	0,00	0,00	0,00	0,00	0,00
022	Dépenses imprévues	0,00	0,00	0,00	0,00	0,00	0,00	0,00	0,00
023	Virement à la section d'investissement	0,00	0,00	0,00	0,00	0,00	0,00	0,00	0,00
042	Opérat° ordre transfert entre sections	0,00	0,00	0,00	0,00	0,00	0,00	0,00	0,00
043	Opérat° ordre intérieur de la section	0,00	0,00	0,00	0,00	0,00	0,00	0,00	0,00
65	Autres charges de gestion courante	0,00	0,00	855,00	0,00	2 109 900,00	0,00	2 633 140,00	0,00
656	Frais fonctionnement des groupes d'élus	0,00	0,00	0,00	0,00	0,00	0,00	0,00	0,00
66	Charges financières	0,00	0,00	0,00	0,00	0,00	0,00	0,00	0,00
67	Charges exceptionnelles	0,00	0,00	0,00	0,00	0,00	0,00	0,00	0,00
68	Dot. aux amortissements et provisions	0,00	0,00	0,00	0,00	0,00	0,00	0,00	0,00
Restes à réaliser – reports		0,00	0,00	0,00	0,00	0,00	0,00	0,00	0,00
<b>RECETTES (2)</b>		453 862,00	22 321,00	474 074,00	37 520,00	60 000,00	1 500,00	150 000,00	0,00
Recettes de l'exercice		453 862,00	22 321,00	474 074,00	37 520,00	60 000,00	1 500,00	150 000,00	0,00
013	Atténuations de charges	0,00	0,00	0,00	0,00	0,00	0,00	0,00	0,00
042	Opérat° ordre transfert entre sections	0,00	0,00	0,00	0,00	0,00	0,00	0,00	0,00
043	Opérat° ordre intérieur de la section	0,00	0,00	0,00	0,00	0,00	0,00	0,00	0,00
70	Produits des services, du domaine, vente	2 601,00	21 806,00	474 074,00	7 070,00	0,00	0,00	0,00	0,00
73	Impôts et taxes	0,00	0,00	0,00	0,00	0,00	0,00	0,00	0,00
74	Dotations et participations	355 000,00	0,00	0,00	0,00	60 000,00	0,00	150 000,00	0,00
75	Autres produits de gestion courante	96 261,00	515,00	0,00	30 450,00	0,00	1 500,00	0,00	0,00
76	Produits financiers	0,00	0,00	0,00	0,00	0,00	0,00	0,00	0,00
77	Produits exceptionnels	0,00	0,00	0,00	0,00	0,00	0,00	0,00	0,00
78	Reprise sur amortissements et provisions	0,00	0,00	0,00	0,00	0,00	0,00	0,00	0,00
Restes à réaliser – reports		0,00	0,00	0,00	0,00	0,00	0,00	0,00	0,00
<b>SOLDE (2)</b>		-1 461 050,00	-209 007,00	-635 313,00	-32 532,00	-2 435 450,00	-78 700,00	-2 579 190,00	0,00

(1) Pour le croisement par nature, le détail est fait selon le niveau de vote choisi par l'assemblée délibérante (chapitre, article ou article spécialisé).

(2) Le solde correspond à la différence entre les recettes et les dépenses. Les dépenses et les recettes correspondent à la somme des dépenses et des recettes de l'exercice ainsi que des restes à réaliser et des reports (lignes budgétaires 001 et 002). Les lignes reports 001 et 002 apparaissent à la colonne 01-Non ventilables.

<b>IV – ANNEXES</b>	<b>IV</b>
<b>ELEMENTS DU BILAN</b> <b>PRESENTATION CROISEE PAR FONCTION – DETAIL FONCTIONNEMENT</b>	<b>A1.1</b>

## FONCTION 5 – Interventions sociales et santé

(1)	Libellé	51 Santé	52 Interventions sociales	53 Plan de relance (crise sanitaire)	Total
<b>DEPENSES (2)</b>					
		200,00	6 055 900,00	0,00	6 056 100,00
	Dépenses de l'exercice	200,00	6 055 900,00	0,00	6 056 100,00
011	Charges à caractère général	200,00	112 200,00	0,00	112 400,00
012	Charges de personnel, frais assimilés	0,00	0,00	0,00	0,00
014	Atténuations de produits	0,00	0,00	0,00	0,00
022	Dépenses imprévues	0,00	0,00	0,00	0,00
023	Virement à la section d'investissement	0,00	0,00	0,00	0,00
042	Opérat° ordre transfert entre sections	0,00	0,00	0,00	0,00
043	Opérat° ordre intérieur de la section	0,00	0,00	0,00	0,00
65	Autres charges de gestion courante	0,00	5 943 700,00	0,00	5 943 700,00
656	Frais fonctionnement des groupes d'élus	0,00	0,00	0,00	0,00
66	Charges financières	0,00	0,00	0,00	0,00
67	Charges exceptionnelles	0,00	0,00	0,00	0,00
68	Dot. aux amortissements et provisions	0,00	0,00	0,00	0,00
	Restes à réaliser – reports	0,00	0,00	0,00	0,00
<b>RECETTES (2)</b>					
		0,00	7 691 500,00	0,00	7 691 500,00
	Recettes de l'exercice	0,00	7 691 500,00	0,00	7 691 500,00
013	Atténuations de charges	0,00	0,00	0,00	0,00
042	Opérat° ordre transfert entre sections	0,00	0,00	0,00	0,00
043	Opérat° ordre intérieur de la section	0,00	0,00	0,00	0,00
70	Produits des services, du domaine, vente	0,00	0,00	0,00	0,00
73	Impôts et taxes	0,00	0,00	0,00	0,00
74	Dotations et participations	0,00	7 691 500,00	0,00	7 691 500,00
75	Autres produits de gestion courante	0,00	0,00	0,00	0,00
76	Produits financiers	0,00	0,00	0,00	0,00
77	Produits exceptionnels	0,00	0,00	0,00	0,00
78	Reprise sur amortissements et provisions	0,00	0,00	0,00	0,00
	Restes à réaliser – reports	0,00	0,00	0,00	0,00
<b>SOLDE (2)</b>		-200,00	1 635 600,00	0,00	1 635 400,00

VILLE DE METZ - 002-00 Ville de Metz - Budget principal - BP - 2021

(1)	Libellé	Sous-fonction 51			Sous-fonction 52				
		510 Services communs	511 Dispensaires, autres établiss sanitaires	512 Actions de prévention sanitaire	520 Services communs	521 Services à caractère social handicapés	522 Act° pour l'enfance et l'adolescence	523 Act° pour personnes en difficulté	524 Autres services
<b>DEPENSES (2)</b>		200,00	0,00	0,00	4 826 700,00	21 300,00	130 000,00	16 300,00	1 061 600,00
Dépenses de l'exercice		200,00	0,00	0,00	4 826 700,00	21 300,00	130 000,00	16 300,00	1 061 600,00
011	Charges à caractère général	200,00	0,00	0,00	0,00	6 300,00	0,00	16 300,00	89 600,00
012	Charges de personnel, frais assimilés	0,00	0,00	0,00	0,00	0,00	0,00	0,00	0,00
014	Atténuations de produits	0,00	0,00	0,00	0,00	0,00	0,00	0,00	0,00
022	Dépenses imprévues	0,00	0,00	0,00	0,00	0,00	0,00	0,00	0,00
023	Virement à la section d'investissement	0,00	0,00	0,00	0,00	0,00	0,00	0,00	0,00
042	Opérat° ordre transfert entre sections	0,00	0,00	0,00	0,00	0,00	0,00	0,00	0,00
043	Opérat° ordre intérieur de la section	0,00	0,00	0,00	0,00	0,00	0,00	0,00	0,00
65	Autres charges de gestion courante	0,00	0,00	0,00	4 826 700,00	15 000,00	130 000,00	0,00	972 000,00
656	Frais fonctionnement des groupes d'élus	0,00	0,00	0,00	0,00	0,00	0,00	0,00	0,00
66	Charges financières	0,00	0,00	0,00	0,00	0,00	0,00	0,00	0,00
67	Charges exceptionnelles	0,00	0,00	0,00	0,00	0,00	0,00	0,00	0,00
68	Dot. aux amortissements et provisions	0,00	0,00	0,00	0,00	0,00	0,00	0,00	0,00
Restes à réaliser – reports		0,00	0,00	0,00	0,00	0,00	0,00	0,00	0,00
<b>RECETTES (2)</b>		0,00	0,00	0,00	0,00	0,00	0,00	4 000,00	7 687 500,00
Recettes de l'exercice		0,00	0,00	0,00	0,00	0,00	0,00	4 000,00	7 687 500,00
013	Atténuations de charges	0,00	0,00	0,00	0,00	0,00	0,00	0,00	0,00
042	Opérat° ordre transfert entre sections	0,00	0,00	0,00	0,00	0,00	0,00	0,00	0,00
043	Opérat° ordre intérieur de la section	0,00	0,00	0,00	0,00	0,00	0,00	0,00	0,00
70	Produits des services, du domaine, vente	0,00	0,00	0,00	0,00	0,00	0,00	0,00	0,00
73	Impôts et taxes	0,00	0,00	0,00	0,00	0,00	0,00	0,00	0,00
74	Dotations et participations	0,00	0,00	0,00	0,00	0,00	0,00	4 000,00	7 687 500,00
75	Autres produits de gestion courante	0,00	0,00	0,00	0,00	0,00	0,00	0,00	0,00
76	Produits financiers	0,00	0,00	0,00	0,00	0,00	0,00	0,00	0,00
77	Produits exceptionnels	0,00	0,00	0,00	0,00	0,00	0,00	0,00	0,00
78	Reprise sur amortissements et provisions	0,00	0,00	0,00	0,00	0,00	0,00	0,00	0,00
Restes à réaliser – reports		0,00	0,00	0,00	0,00	0,00	0,00	0,00	0,00
<b>SOLDE (2)</b>		-200,00	0,00	0,00	-4 826 700,00	-21 300,00	-130 000,00	-12 300,00	6 625 900,00

(1) Pour le croisement par nature, le détail est fait selon le niveau de vote choisi par l'assemblée délibérante (chapitre, article ou article spécialisé).

(2) Le solde correspond à la différence entre les recettes et les dépenses. Les dépenses et les recettes correspondent à la somme des dépenses et des recettes de l'exercice ainsi que des restes à réaliser et des reports (lignes budgétaires 001 et 002). Les lignes reports 001 et 002 apparaissent à la colonne 01-Non ventilables.

<b>IV – ANNEXES</b>	<b>IV</b>
<b>ELEMENTS DU BILAN PRESENTATION CROISEE PAR FONCTION – DETAIL FONCTIONNEMENT</b>	<b>A1.1</b>

**FONCTION 6 – Famille**

(1)	Libellé	60 Services communs	61 Services en faveur des personnes âgées	62 Actions en faveur de la maternité	63 Aides à la famille	64 Crèches et garderies	65 Plan de relance (crise sanitaire)	Total
	<b>DEPENSES (2)</b>	0,00	45 000,00	0,00	98 922,00	12 998 033,00	0,00	13 141 955,00
	Dépenses de l'exercice	0,00	45 000,00	0,00	98 922,00	12 998 033,00	0,00	13 141 955,00
011	Charges à caractère général	0,00	0,00	0,00	3 500,00	507 680,00	0,00	511 180,00
012	Charges de personnel, frais assimilés	0,00	0,00	0,00	80 422,00	10 276 053,00	0,00	10 356 475,00
014	Atténuations de produits	0,00	0,00	0,00	0,00	0,00	0,00	0,00
022	Dépenses imprévues	0,00	0,00	0,00	0,00	0,00	0,00	0,00
023	Virement à la section d'investissement	0,00	0,00	0,00	0,00	0,00	0,00	0,00
042	Opérat° ordre transfert entre sections	0,00	0,00	0,00	0,00	0,00	0,00	0,00
043	Opérat° ordre intérieur de la section	0,00	0,00	0,00	0,00	0,00	0,00	0,00
65	Autres charges de gestion courante	0,00	45 000,00	0,00	15 000,00	2 214 300,00	0,00	2 274 300,00
656	Frais fonctionnement des groupes d'élus	0,00	0,00	0,00	0,00	0,00	0,00	0,00
66	Charges financières	0,00	0,00	0,00	0,00	0,00	0,00	0,00
67	Charges exceptionnelles	0,00	0,00	0,00	0,00	0,00	0,00	0,00
68	Dot. aux amortissements et provisions	0,00	0,00	0,00	0,00	0,00	0,00	0,00
	Restes à réaliser – reports	0,00	0,00	0,00	0,00	0,00	0,00	0,00
	<b>RECETTES (2)</b>	0,00	0,00	0,00	122 428,00	9 257 033,00	0,00	9 379 461,00
	Recettes de l'exercice	0,00	0,00	0,00	122 428,00	9 257 033,00	0,00	9 379 461,00
013	Atténuations de charges	0,00	0,00	0,00	0,00	0,00	0,00	0,00
042	Opérat° ordre transfert entre sections	0,00	0,00	0,00	0,00	0,00	0,00	0,00
043	Opérat° ordre intérieur de la section	0,00	0,00	0,00	0,00	0,00	0,00	0,00
70	Produits des services, du domaine, vente	0,00	0,00	0,00	0,00	2 272 090,00	0,00	2 272 090,00
73	Impôts et taxes	0,00	0,00	0,00	0,00	0,00	0,00	0,00
74	Dotations et participations	0,00	0,00	0,00	122 428,00	6 984 943,00	0,00	7 107 371,00
75	Autres produits de gestion courante	0,00	0,00	0,00	0,00	0,00	0,00	0,00
76	Produits financiers	0,00	0,00	0,00	0,00	0,00	0,00	0,00
77	Produits exceptionnels	0,00	0,00	0,00	0,00	0,00	0,00	0,00
78	Reprise sur amortissements et provisions	0,00	0,00	0,00	0,00	0,00	0,00	0,00
	Restes à réaliser – reports	0,00	0,00	0,00	0,00	0,00	0,00	0,00
	<b>SOLDE (2)</b>	0,00	-45 000,00	0,00	23 506,00	-3 741 000,00	0,00	-3 762 494,00

(1) Pour le croisement par nature, le détail est fait selon le niveau de vote choisi par l'assemblée délibérante (chapitre, article ou article spécialisé).



**VILLE DE METZ - 002-00 Ville de Metz - Budget principal - BP - 2021**

(2) Le solde correspond à la différence entre les recettes et les dépenses. Les dépenses et les recettes correspondent à la somme des dépenses et des recettes de l'exercice ainsi que des restes à réaliser et des reports (lignes budgétaires 001 et 002). Les lignes reports 001 et 002 apparaissent à la colonne 01-Non ventilables.

<b>IV – ANNEXES</b>	<b>IV</b>
<b>ELEMENTS DU BILAN PRESENTATION CROISEE PAR FONCTION – DETAIL FONCTIONNEMENT</b>	<b>A1.1</b>

## FONCTION 7 – Logement

(1)	Libellé	70 Services communs	71 Parc privé de la ville	72 Aide au secteur locatif	73 Aides à l'accession à la propriété	74 Plan de relance (crise sanitaire)	Total
<b>DEPENSES (2)</b>		0,00	0,00	0,00	0,00	0,00	0,00
Dépenses de l'exercice		0,00	0,00	0,00	0,00	0,00	0,00
011	Charges à caractère général	0,00	0,00	0,00	0,00	0,00	0,00
012	Charges de personnel, frais assimilés	0,00	0,00	0,00	0,00	0,00	0,00
014	Atténuations de produits	0,00	0,00	0,00	0,00	0,00	0,00
022	Dépenses imprévues	0,00	0,00	0,00	0,00	0,00	0,00
023	Virement à la section d'investissement	0,00	0,00	0,00	0,00	0,00	0,00
042	Opérat° ordre transfert entre sections	0,00	0,00	0,00	0,00	0,00	0,00
043	Opérat° ordre intérieur de la section	0,00	0,00	0,00	0,00	0,00	0,00
65	Autres charges de gestion courante	0,00	0,00	0,00	0,00	0,00	0,00
656	Frais fonctionnement des groupes d'élus	0,00	0,00	0,00	0,00	0,00	0,00
66	Charges financières	0,00	0,00	0,00	0,00	0,00	0,00
67	Charges exceptionnelles	0,00	0,00	0,00	0,00	0,00	0,00
68	Dot. aux amortissements et provisions	0,00	0,00	0,00	0,00	0,00	0,00
Restes à réaliser – reports		0,00	0,00	0,00	0,00	0,00	0,00
<b>RECETTES (2)</b>		0,00	1 507 000,00	0,00	0,00	0,00	1 507 000,00
Recettes de l'exercice		0,00	1 507 000,00	0,00	0,00	0,00	1 507 000,00
013	Atténuations de charges	0,00	0,00	0,00	0,00	0,00	0,00
042	Opérat° ordre transfert entre sections	0,00	0,00	0,00	0,00	0,00	0,00
043	Opérat° ordre intérieur de la section	0,00	0,00	0,00	0,00	0,00	0,00
70	Produits des services, du domaine, vente	0,00	0,00	0,00	0,00	0,00	0,00
73	Impôts et taxes	0,00	0,00	0,00	0,00	0,00	0,00
74	Dotations et participations	0,00	0,00	0,00	0,00	0,00	0,00
75	Autres produits de gestion courante	0,00	1 507 000,00	0,00	0,00	0,00	1 507 000,00
76	Produits financiers	0,00	0,00	0,00	0,00	0,00	0,00
77	Produits exceptionnels	0,00	0,00	0,00	0,00	0,00	0,00
78	Reprise sur amortissements et provisions	0,00	0,00	0,00	0,00	0,00	0,00
Restes à réaliser – reports		0,00	0,00	0,00	0,00	0,00	0,00
<b>SOLDE (2)</b>		0,00	1 507 000,00	0,00	0,00	0,00	1 507 000,00

(1) Pour le croisement par nature, le détail est fait selon le niveau de vote choisi par l'assemblée délibérante (chapitre, article ou article spécialisé).

(2) Le solde correspond à la différence entre les recettes et les dépenses. Les dépenses et les recettes correspondent à la somme des dépenses et des recettes de l'exercice ainsi que des restes à réaliser et des reports (lignes budgétaires 001 et 002). Les lignes reports 001 et 002 apparaissent à la colonne 01-Non ventilables.

<b>IV – ANNEXES</b>	<b>IV</b>
<b>ELEMENTS DU BILAN</b>	
<b>PRESENTATION CROISEE PAR FONCTION – DETAIL FONCTIONNEMENT</b>	<b>A1.1</b>

**FONCTION 8 – Aménagement et services urbains, environnement**

(1)	Libellé	81 Services urbains	82 Aménagement urbain	83 Environnement	84 Plan de relance (crise sanitaire)	Total
	<b>DEPENSES (2)</b>	12 534 179,00	9 131 356,00	516 000,00	0,00	22 181 535,00
	Dépenses de l'exercice	12 534 179,00	9 131 356,00	516 000,00	0,00	22 181 535,00
011	Charges à caractère général	5 902 182,00	1 588 051,00	277 500,00	0,00	7 767 733,00
012	Charges de personnel, frais assimilés	6 436 997,00	6 568 305,00	0,00	0,00	13 005 302,00
014	Atténuations de produits	0,00	15 000,00	0,00	0,00	15 000,00
022	Dépenses imprévues	0,00	0,00	0,00	0,00	0,00
023	Virement à la section d'investissement	0,00	0,00	0,00	0,00	0,00
042	Opérat° ordre transfert entre sections	0,00	0,00	0,00	0,00	0,00
043	Opérat° ordre intérieur de la section	0,00	0,00	0,00	0,00	0,00
65	Autres charges de gestion courante	195 000,00	960 000,00	238 500,00	0,00	1 393 500,00
656	Frais fonctionnement des groupes d'élus	0,00	0,00	0,00	0,00	0,00
66	Charges financières	0,00	0,00	0,00	0,00	0,00
67	Charges exceptionnelles	0,00	0,00	0,00	0,00	0,00
68	Dot. aux amortissements et provisions	0,00	0,00	0,00	0,00	0,00
	Restes à réaliser – reports	0,00	0,00	0,00	0,00	0,00
	<b>RECETTES (2)</b>	76 950,00	6 185 400,00	285 000,00	0,00	6 547 350,00
	Recettes de l'exercice	76 950,00	6 185 400,00	285 000,00	0,00	6 547 350,00
013	Atténuations de charges	0,00	0,00	0,00	0,00	0,00
042	Opérat° ordre transfert entre sections	0,00	0,00	0,00	0,00	0,00
043	Opérat° ordre intérieur de la section	0,00	0,00	0,00	0,00	0,00
70	Produits des services, du domaine, vente	5 300,00	6 126 900,00	0,00	0,00	6 132 200,00
73	Impôts et taxes	0,00	0,00	0,00	0,00	0,00
74	Dotations et participations	6 650,00	3 000,00	152 400,00	0,00	162 050,00
75	Autres produits de gestion courante	65 000,00	55 500,00	0,00	0,00	120 500,00
76	Produits financiers	0,00	0,00	0,00	0,00	0,00
77	Produits exceptionnels	0,00	0,00	132 600,00	0,00	132 600,00
78	Reprise sur amortissements et provisions	0,00	0,00	0,00	0,00	0,00
	Restes à réaliser – reports	0,00	0,00	0,00	0,00	0,00
	<b>SOLDE (2)</b>	-12 457 229,00	-2 945 956,00	-231 000,00	0,00	-15 634 185,00

(1)	Libellé	Sous-fonction 81						
		810 Services communs	811 Eau et assainissement	812 Collecte et traitement ordures ménagères	813 Propreté urbaine	814 Eclairage public	815 Transports urbains	816 Autres réseaux et services divers
	<b>DEPENSES (2)</b>	617 049,00	0,00	8 120,00	6 761 110,00	2 637 900,00	0,00	2 510 000,00

VILLE DE METZ - 002-00 Ville de Metz - Budget principal - BP - 2021

(1)	Libellé	Sous-fonction 81						
		810 Services communs	811 Eau et assainissement	812 Collecte et traitement ordures ménagères	813 Propreté urbaine	814 Eclairage public	815 Transports urbains	816 Autres réseaux et services divers
	Dépenses de l'exercice	617 049,00	0,00	8 120,00	6 761 110,00	2 637 900,00	0,00	2 510 000,00
011	Charges à caractère général	140 012,00	0,00	8 120,00	606 150,00	2 637 900,00	0,00	2 510 000,00
012	Charges de personnel, frais assimilés	282 037,00	0,00	0,00	6 154 960,00	0,00	0,00	0,00
014	Atténuations de produits	0,00	0,00	0,00	0,00	0,00	0,00	0,00
022	Dépenses imprévues	0,00	0,00	0,00	0,00	0,00	0,00	0,00
023	Virement à la section d'investissement	0,00	0,00	0,00	0,00	0,00	0,00	0,00
042	Opérat° ordre transfert entre sections	0,00	0,00	0,00	0,00	0,00	0,00	0,00
043	Opérat° ordre intérieur de la section	0,00	0,00	0,00	0,00	0,00	0,00	0,00
65	Autres charges de gestion courante	195 000,00	0,00	0,00	0,00	0,00	0,00	0,00
656	Frais fonctionnement des groupes d'élus	0,00	0,00	0,00	0,00	0,00	0,00	0,00
66	Charges financières	0,00	0,00	0,00	0,00	0,00	0,00	0,00
67	Charges exceptionnelles	0,00	0,00	0,00	0,00	0,00	0,00	0,00
68	Dot. aux amortissements et provisions	0,00	0,00	0,00	0,00	0,00	0,00	0,00
	Restes à réaliser – reports	0,00	0,00	0,00	0,00	0,00	0,00	0,00
	<b>RECETTES (2)</b>	<b>7 950,00</b>	<b>0,00</b>	<b>0,00</b>	<b>65 000,00</b>	<b>4 000,00</b>	<b>0,00</b>	<b>0,00</b>
	Recettes de l'exercice	7 950,00	0,00	0,00	65 000,00	4 000,00	0,00	0,00
013	Atténuations de charges	0,00	0,00	0,00	0,00	0,00	0,00	0,00
042	Opérat° ordre transfert entre sections	0,00	0,00	0,00	0,00	0,00	0,00	0,00
043	Opérat° ordre intérieur de la section	0,00	0,00	0,00	0,00	0,00	0,00	0,00
70	Produits des services, du domaine, vente	1 300,00	0,00	0,00	0,00	4 000,00	0,00	0,00
73	Impôts et taxes	0,00	0,00	0,00	0,00	0,00	0,00	0,00
74	Dotations et participations	6 650,00	0,00	0,00	0,00	0,00	0,00	0,00
75	Autres produits de gestion courante	0,00	0,00	0,00	65 000,00	0,00	0,00	0,00
76	Produits financiers	0,00	0,00	0,00	0,00	0,00	0,00	0,00
77	Produits exceptionnels	0,00	0,00	0,00	0,00	0,00	0,00	0,00
78	Reprise sur amortissements et provisions	0,00	0,00	0,00	0,00	0,00	0,00	0,00
	Restes à réaliser – reports	0,00	0,00	0,00	0,00	0,00	0,00	0,00
	<b>SOLDE (2)</b>	<b>-609 099,00</b>	<b>0,00</b>	<b>-8 120,00</b>	<b>-6 696 110,00</b>	<b>-2 633 900,00</b>	<b>0,00</b>	<b>-2 510 000,00</b>

VILLE DE METZ - 002-00 Ville de Metz - Budget principal - BP - 2021

(1)	Libellé	Sous-fonction 82					Sous fonction 83			
		820 Services communs	821 Equipements de voirie	822 Voirie communale et routes	823 Espaces verts urbains	824 Autres opérations d'aménagement urbain	830 Services communs	831 Aménagement des eaux	832 Act° spécif. lutte contre la pollution	833 Préservation du milieu naturel
	<b>DEPENSES (2)</b>	3 000,00	0,00	1 331 604,00	7 796 752,00	0,00	55 000,00	0,00	461 000,00	0,00
	Dépenses de l'exercice	3 000,00	0,00	1 331 604,00	7 796 752,00	0,00	55 000,00	0,00	461 000,00	0,00
011	Charges à caractère général	3 000,00	0,00	193 650,00	1 391 401,00	0,00	55 000,00	0,00	222 500,00	0,00
012	Charges de personnel, frais assimilés	0,00	0,00	162 954,00	6 405 351,00	0,00	0,00	0,00	0,00	0,00
014	Atténuations de produits	0,00	0,00	15 000,00	0,00	0,00	0,00	0,00	0,00	0,00
022	Dépenses imprévues	0,00	0,00	0,00	0,00	0,00	0,00	0,00	0,00	0,00
023	Virement à la section d'investissement	0,00	0,00	0,00	0,00	0,00	0,00	0,00	0,00	0,00
042	Opérat° ordre transfert entre sections	0,00	0,00	0,00	0,00	0,00	0,00	0,00	0,00	0,00
043	Opérat° ordre intérieur de la section	0,00	0,00	0,00	0,00	0,00	0,00	0,00	0,00	0,00
65	Autres charges de gestion courante	0,00	0,00	960 000,00	0,00	0,00	0,00	0,00	238 500,00	0,00
656	Frais fonctionnement des groupes d'élus	0,00	0,00	0,00	0,00	0,00	0,00	0,00	0,00	0,00
66	Charges financières	0,00	0,00	0,00	0,00	0,00	0,00	0,00	0,00	0,00
67	Charges exceptionnelles	0,00	0,00	0,00	0,00	0,00	0,00	0,00	0,00	0,00
68	Dot. aux amortissements et provisions	0,00	0,00	0,00	0,00	0,00	0,00	0,00	0,00	0,00
	Restes à réaliser – reports	0,00	0,00	0,00	0,00	0,00	0,00	0,00	0,00	0,00
	<b>RECETTES (2)</b>	0,00	0,00	5 215 000,00	970 400,00	0,00	0,00	0,00	285 000,00	0,00
	Recettes de l'exercice	0,00	0,00	5 215 000,00	970 400,00	0,00	0,00	0,00	285 000,00	0,00
013	Atténuations de charges	0,00	0,00	0,00	0,00	0,00	0,00	0,00	0,00	0,00
042	Opérat° ordre transfert entre sections	0,00	0,00	0,00	0,00	0,00	0,00	0,00	0,00	0,00
043	Opérat° ordre intérieur de la section	0,00	0,00	0,00	0,00	0,00	0,00	0,00	0,00	0,00
70	Produits des services, du domaine, vente	0,00	0,00	5 212 000,00	914 900,00	0,00	0,00	0,00	0,00	0,00
73	Impôts et taxes	0,00	0,00	0,00	0,00	0,00	0,00	0,00	0,00	0,00
74	Dotations et participations	0,00	0,00	3 000,00	0,00	0,00	0,00	0,00	152 400,00	0,00
75	Autres produits de gestion courante	0,00	0,00	0,00	55 500,00	0,00	0,00	0,00	0,00	0,00
76	Produits financiers	0,00	0,00	0,00	0,00	0,00	0,00	0,00	0,00	0,00
77	Produits exceptionnels	0,00	0,00	0,00	0,00	0,00	0,00	0,00	132 600,00	0,00
78	Reprise sur amortissements et provisions	0,00	0,00	0,00	0,00	0,00	0,00	0,00	0,00	0,00
	Restes à réaliser – reports	0,00	0,00	0,00	0,00	0,00	0,00	0,00	0,00	0,00
	<b>SOLDE (2)</b>	-3 000,00	0,00	3 883 396,00	-6 826 352,00	0,00	-55 000,00	0,00	-176 000,00	0,00

(1) Pour le croisement par nature, le détail est fait selon le niveau de vote choisi par l'assemblée délibérante (chapitre, article ou article spécialisé).

(2) Le solde correspond à la différence entre les recettes et les dépenses. Les dépenses et les recettes correspondent à la somme des dépenses et des recettes de l'exercice ainsi que des restes à réaliser et des reports (lignes budgétaires 001 et 002). Les lignes reports 001 et 002 apparaissent à la colonne 01-Non ventilables.

<b>IV – ANNEXES</b>	<b>IV</b>
<b>ELEMENTS DU BILAN</b> <b>PRESENTATION CROISEE PAR FONCTION – DETAIL FONCTIONNEMENT</b>	<b>A1.1</b>

**FONCTION 9 – Action économique**

(1)	Libellé	90 Interventions économiques	91 Foire et marchés	92 Aides à l'agriculture et aux industries	93 Aides à l'énergie, indus. manufact., BTP	94 Aides commerce et services marchands	95 Aides au tourisme	96 Aides aux services publics	97 Plan de relance (crise sanitaire)	Total
<b>DEPENSES (2)</b>		<b>96 000,00</b>	<b>132 200,00</b>	<b>0,00</b>	<b>0,00</b>	<b>0,00</b>	<b>0,00</b>	<b>0,00</b>	<b>0,00</b>	<b>228 200,00</b>
Dépenses de l'exercice		96 000,00	132 200,00	0,00	0,00	0,00	0,00	0,00	0,00	228 200,00
011	Charges à caractère général	71 000,00	131 800,00	0,00	0,00	0,00	0,00	0,00	0,00	202 800,00
012	Charges de personnel, frais assimilés	25 000,00	0,00	0,00	0,00	0,00	0,00	0,00	0,00	25 000,00
014	Atténuations de produits	0,00	0,00	0,00	0,00	0,00	0,00	0,00	0,00	0,00
022	Dépenses imprévues	0,00	0,00	0,00	0,00	0,00	0,00	0,00	0,00	0,00
023	Virement à la section d'investissement	0,00	0,00	0,00	0,00	0,00	0,00	0,00	0,00	0,00
042	Opérat° ordre transfert entre sections	0,00	0,00	0,00	0,00	0,00	0,00	0,00	0,00	0,00
043	Opérat° ordre intérieur de la section	0,00	0,00	0,00	0,00	0,00	0,00	0,00	0,00	0,00
65	Autres charges de gestion courante	0,00	400,00	0,00	0,00	0,00	0,00	0,00	0,00	400,00
656	Frais fonctionnement des groupes d'élus	0,00	0,00	0,00	0,00	0,00	0,00	0,00	0,00	0,00
66	Charges financières	0,00	0,00	0,00	0,00	0,00	0,00	0,00	0,00	0,00
67	Charges exceptionnelles	0,00	0,00	0,00	0,00	0,00	0,00	0,00	0,00	0,00
68	Dot. aux amortissements et provisions	0,00	0,00	0,00	0,00	0,00	0,00	0,00	0,00	0,00
Restes à réaliser – reports		0,00	0,00	0,00	0,00	0,00	0,00	0,00	0,00	0,00
<b>RECETTES (2)</b>		<b>0,00</b>	<b>2 331 125,00</b>	<b>0,00</b>	<b>0,00</b>	<b>0,00</b>	<b>0,00</b>	<b>0,00</b>	<b>0,00</b>	<b>2 331 125,00</b>
Recettes de l'exercice		0,00	2 331 125,00	0,00	0,00	0,00	0,00	0,00	0,00	2 331 125,00
013	Atténuations de charges	0,00	0,00	0,00	0,00	0,00	0,00	0,00	0,00	0,00
042	Opérat° ordre transfert entre sections	0,00	0,00	0,00	0,00	0,00	0,00	0,00	0,00	0,00
043	Opérat° ordre intérieur de la section	0,00	0,00	0,00	0,00	0,00	0,00	0,00	0,00	0,00
70	Produits des services, du domaine, vente	0,00	887 568,00	0,00	0,00	0,00	0,00	0,00	0,00	887 568,00
73	Impôts et taxes	0,00	1 116 802,00	0,00	0,00	0,00	0,00	0,00	0,00	1 116 802,00
74	Dotations et participations	0,00	0,00	0,00	0,00	0,00	0,00	0,00	0,00	0,00

VILLE DE METZ - 002-00 Ville de Metz - Budget principal - BP - 2021

(1)	Libellé	90 Interventions économiques	91 Foires et marchés	92 Aides à l'agriculture et aux industries	93 Aides à l'énergie, indus. manufact., BTP	94 Aides commerce et services marchands	95 Aides au tourisme	96 Aides aux services publics	97 Plan de relance (crise sanitaire)	Total
75	Autres produits de gestion courante	0,00	326 755,00	0,00	0,00	0,00	0,00	0,00	0,00	326 755,00
76	Produits financiers	0,00	0,00	0,00	0,00	0,00	0,00	0,00	0,00	0,00
77	Produits exceptionnels	0,00	0,00	0,00	0,00	0,00	0,00	0,00	0,00	0,00
78	Reprise sur amortissements et provisions	0,00	0,00	0,00	0,00	0,00	0,00	0,00	0,00	0,00
<b>Restes à réaliser – reports</b>		<b>0,00</b>	<b>0,00</b>	<b>0,00</b>	<b>0,00</b>	<b>0,00</b>	<b>0,00</b>	<b>0,00</b>	<b>0,00</b>	<b>0,00</b>
<b>SOLDE (2)</b>		<b>-96 000,00</b>	<b>2 198 925,00</b>	<b>0,00</b>	<b>0,00</b>	<b>0,00</b>	<b>0,00</b>	<b>0,00</b>	<b>0,00</b>	<b>2 102 925,00</b>

(1) Pour le croisement par nature, le détail est fait selon le niveau de vote choisi par l'assemblée délibérante (chapitre, article ou article spécialisé).

(2) Le solde correspond à la différence entre les recettes et les dépenses. Les dépenses et les recettes correspondent à la somme des dépenses et des recettes de l'exercice ainsi que des restes à réaliser et des reports (lignes budgétaires 001 et 002). Les lignes reports 001 et 002 apparaissent à la colonne 01-Non ventilables.

<b>IV – ANNEXES</b>	<b>IV</b>
<b>ELEMENTS DU BILAN PRESENTATION CROISEE PAR FONCTION – DETAIL INVESTISSEMENT</b>	<b>A1.2</b>

**FONCTION 0 – Services généraux des administrations publiques locales**

(1)	Libellé	01 Opérations non ventilables	02 Administration générale	03 Justice	04 Coopérat° décentralisée, act° européen.	05 Plan de relance (crise sanitaire)	Total
<b>DEPENSES (2)</b>		9 105 042,35	10 574 416,66	0,00	0,00	0,00	19 679 459,01
Dépenses de l'exercice		9 105 042,35	10 574 416,66	0,00	0,00	0,00	19 679 459,01
010	Stocks	0,00	0,00	0,00	0,00	0,00	0,00
020	Dépenses imprévues	0,00	0,00	0,00	0,00	0,00	0,00
040	<i>Opérat° ordre transfert entre sections</i>	2 773 042,35	0,00	0,00	0,00	0,00	2 773 042,35
041	<i>Opérations patrimoniales</i>	0,00	0,00	0,00	0,00	0,00	0,00
10	Dotations, fonds divers et réserves	0,00	0,00	0,00	0,00	0,00	0,00
13	Subventions d'investissement	0,00	0,00	0,00	0,00	0,00	0,00
16	Emprunts et dettes assimilées	6 332 000,00	0,00	0,00	0,00	0,00	6 332 000,00
18	Compte de liaison : affectat° (BA,régie)	0,00	0,00	0,00	0,00	0,00	0,00
20	Immobilisations incorporelles	0,00	142 738,66	0,00	0,00	0,00	142 738,66
204	Subventions d'équipement versées	0,00	4 767 737,00	0,00	0,00	0,00	4 767 737,00
21	Immobilisations corporelles	0,00	2 627 941,00	0,00	0,00	0,00	2 627 941,00
22	Immobilisations reçues en affectation	0,00	0,00	0,00	0,00	0,00	0,00
23	Immobilisations en cours	0,00	3 036 000,00	0,00	0,00	0,00	3 036 000,00
26	Participat° et créances rattachées	0,00	0,00	0,00	0,00	0,00	0,00
27	Autres immobilisations financières	0,00	0,00	0,00	0,00	0,00	0,00
Opérations d'équipement		0,00	0,00	0,00	0,00	0,00	0,00
Opérations pour compte de tiers		0,00	0,00	0,00	0,00	0,00	0,00
Restes à réaliser – reports		0,00	0,00	0,00	0,00	0,00	0,00
<b>RECETTES (2)</b>		38 785 635,35	595 000,00	0,00	0,00	0,00	39 380 635,35
Recettes de l'exercice		38 785 635,35	595 000,00	0,00	0,00	0,00	39 380 635,35
010	Stocks	0,00	0,00	0,00	0,00	0,00	0,00
021	<i>Virement de la sect° de fonctionnement</i>	1 346 342,57	0,00	0,00	0,00	0,00	1 346 342,57
024	Produits des cessions d'immobilisations	1 278 775,00	0,00	0,00	0,00	0,00	1 278 775,00
040	<i>Opérat° ordre transfert entre sections</i>	11 787 517,78	0,00	0,00	0,00	0,00	11 787 517,78
041	<i>Opérations patrimoniales</i>	0,00	0,00	0,00	0,00	0,00	0,00
10	Dotations, fonds divers et réserves	4 871 000,00	0,00	0,00	0,00	0,00	4 871 000,00
13	Subventions d'investissement	0,00	595 000,00	0,00	0,00	0,00	595 000,00
16	Emprunts et dettes assimilées	19 502 000,00	0,00	0,00	0,00	0,00	19 502 000,00



VILLE DE METZ - 002-00 Ville de Metz - Budget principal - BP - 2021

(1)	Libellé	01 Opérations non ventilables	02 Administration générale	03 Justice	04 Coopérat° décentralisée, act° européen.	05 Plan de relance (crise sanitaire)	Total
18	Compte de liaison : affectat° (BA,régie)	0,00	0,00	0,00	0,00	0,00	0,00
20	Immobilisations incorporelles	0,00	0,00	0,00	0,00	0,00	0,00
204	Subventions d'équipement versées	0,00	0,00	0,00	0,00	0,00	0,00
21	Immobilisations corporelles	0,00	0,00	0,00	0,00	0,00	0,00
22	Immobilisations reçues en affectation	0,00	0,00	0,00	0,00	0,00	0,00
23	Immobilisations en cours	0,00	0,00	0,00	0,00	0,00	0,00
26	Participat° et créances rattachées	0,00	0,00	0,00	0,00	0,00	0,00
27	Autres immobilisations financières	0,00	0,00	0,00	0,00	0,00	0,00
Opérations pour compte de tiers		0,00	0,00	0,00	0,00	0,00	0,00
Restes à réaliser – reports		0,00	0,00	0,00	0,00	0,00	0,00
<b>SOLDE (2)</b>		<b>29 680 593,00</b>	<b>-9 979 416,66</b>	<b>0,00</b>	<b>0,00</b>	<b>0,00</b>	<b>19 701 176,34</b>

(1)	Libellé	Sous-fonction 02							Sous-fonction 04	
		020 Administrat° générale collectivité	021 Assemblée locale	022 Administration générale de l'état	023 Information, communication, publicité	024 Fêtes et cérémonies	025 Aides aux assoc. (non classées ailleurs)	026 Cimetières et pompes funèbres	041 Subvention globale	048 Autres act° de coopérat° décentralisée
<b>DEPENSES (2)</b>		10 449 416,66	0,00	15 000,00	5 000,00	0,00	0,00	105 000,00	0,00	0,00
Dépenses de l'exercice		10 449 416,66	0,00	15 000,00	5 000,00	0,00	0,00	105 000,00	0,00	0,00
010	Stocks	0,00	0,00	0,00	0,00	0,00	0,00	0,00	0,00	0,00
020	Dépenses imprévues	0,00	0,00	0,00	0,00	0,00	0,00	0,00	0,00	0,00
040	Opérat° ordre transfert entre sections	0,00	0,00	0,00	0,00	0,00	0,00	0,00	0,00	0,00
041	Opérations patrimoniales	0,00	0,00	0,00	0,00	0,00	0,00	0,00	0,00	0,00
10	Dotations, fonds divers et réserves	0,00	0,00	0,00	0,00	0,00	0,00	0,00	0,00	0,00
13	Subventions d'investissement	0,00	0,00	0,00	0,00	0,00	0,00	0,00	0,00	0,00
16	Emprunts et dettes assimilées	0,00	0,00	0,00	0,00	0,00	0,00	0,00	0,00	0,00
18	Compte de liaison : affectat° (BA,régie)	0,00	0,00	0,00	0,00	0,00	0,00	0,00	0,00	0,00
20	Immobilisations incorporelles	140 238,66	0,00	0,00	2 500,00	0,00	0,00	0,00	0,00	0,00
204	Subventions d'équipement versées	4 767 737,00	0,00	0,00	0,00	0,00	0,00	0,00	0,00	0,00
21	Immobilisations corporelles	2 610 441,00	0,00	15 000,00	2 500,00	0,00	0,00	0,00	0,00	0,00
22	Immobilisations reçues en affectation	0,00	0,00	0,00	0,00	0,00	0,00	0,00	0,00	0,00

VILLE DE METZ - 002-00 Ville de Metz - Budget principal - BP - 2021

(1)	Libellé	Sous-fonction 02							Sous-fonction 04	
		020 Administrat° générale collectivité	021 Assemblée locale	022 Administration générale de l'état	023 Information, communication, publicité	024 Fêtes et cérémonies	025 Aides aux assoc. (non classées ailleurs)	026 Cimetières et pompes funèbres	041 Subvention globale	048 Autres act° de coopérat° décentralisée
23	Immobilisations en cours	2 931 000,00	0,00	0,00	0,00	0,00	0,00	105 000,00	0,00	0,00
26	Participat° et créances rattachées	0,00	0,00	0,00	0,00	0,00	0,00	0,00	0,00	0,00
27	Autres immobilisations financières	0,00	0,00	0,00	0,00	0,00	0,00	0,00	0,00	0,00
	Opérations d'équipement	0,00	0,00	0,00	0,00	0,00	0,00	0,00	0,00	0,00
	Opérations pour compte de tiers	0,00	0,00	0,00	0,00	0,00	0,00	0,00	0,00	0,00
	Restes à réaliser – reports	0,00	0,00	0,00	0,00	0,00	0,00	0,00	0,00	0,00
	<b>RECETTES (2)</b>	<b>595 000,00</b>	<b>0,00</b>	<b>0,00</b>	<b>0,00</b>	<b>0,00</b>	<b>0,00</b>	<b>0,00</b>	<b>0,00</b>	<b>0,00</b>
	Recettes de l'exercice	595 000,00	0,00	0,00	0,00	0,00	0,00	0,00	0,00	0,00
010	Stocks	0,00	0,00	0,00	0,00	0,00	0,00	0,00	0,00	0,00
021	Virement de la sect° de fonctionnement	0,00	0,00	0,00	0,00	0,00	0,00	0,00	0,00	0,00
024	Produits des cessions d'immobilisations	0,00	0,00	0,00	0,00	0,00	0,00	0,00	0,00	0,00
040	Opérat° ordre transfert entre sections	0,00	0,00	0,00	0,00	0,00	0,00	0,00	0,00	0,00
041	Opérations patrimoniales	0,00	0,00	0,00	0,00	0,00	0,00	0,00	0,00	0,00
10	Dotations, fonds divers et réserves	0,00	0,00	0,00	0,00	0,00	0,00	0,00	0,00	0,00
13	Subventions d'investissement	595 000,00	0,00	0,00	0,00	0,00	0,00	0,00	0,00	0,00
16	Emprunts et dettes assimilées	0,00	0,00	0,00	0,00	0,00	0,00	0,00	0,00	0,00
18	Compte de liaison : affectat° (BA,régie)	0,00	0,00	0,00	0,00	0,00	0,00	0,00	0,00	0,00
20	Immobilisations incorporelles	0,00	0,00	0,00	0,00	0,00	0,00	0,00	0,00	0,00
204	Subventions d'équipement versées	0,00	0,00	0,00	0,00	0,00	0,00	0,00	0,00	0,00
21	Immobilisations corporelles	0,00	0,00	0,00	0,00	0,00	0,00	0,00	0,00	0,00
22	Immobilisations reçues en affectation	0,00	0,00	0,00	0,00	0,00	0,00	0,00	0,00	0,00
23	Immobilisations en cours	0,00	0,00	0,00	0,00	0,00	0,00	0,00	0,00	0,00
26	Participat° et créances rattachées	0,00	0,00	0,00	0,00	0,00	0,00	0,00	0,00	0,00
27	Autres immobilisations financières	0,00	0,00	0,00	0,00	0,00	0,00	0,00	0,00	0,00

VILLE DE METZ - 002-00 Ville de Metz - Budget principal - BP - 2021

(1)	Libellé	Sous-fonction 02						Sous-fonction 04	
		020 Administrat° générale collectivité	021 Assemblée locale	022 Administration générale de l'état	023 Information, communication, publicité	024 Fêtes et cérémonies	025 Aides aux assoc. (non classées ailleurs)	026 Cimetières et pompes funèbres	041 Subvention globale
	Opérations pour compte de tiers	0,00	0,00	0,00	0,00	0,00	0,00	0,00	0,00
	Restes à réaliser – reports	0,00	0,00	0,00	0,00	0,00	0,00	0,00	0,00
	<b>SOLDE (2)</b>	<b>-9 854 416,66</b>	<b>0,00</b>	<b>-15 000,00</b>	<b>-5 000,00</b>	<b>0,00</b>	<b>0,00</b>	<b>-105 000,00</b>	<b>0,00</b>

(1) Pour le croisement par nature, le détail est fait selon le niveau de vote choisi par l'assemblée délibérante (chapitre, article ou article spécialisé).

(2) Le solde correspond à la différence entre les recettes et les dépenses. Les dépenses et les recettes correspondent à la somme des dépenses et des recettes de l'exercice ainsi que des restes à réaliser et des reports (lignes budgétaires 001 et 002). Les lignes reports 001 et 002 apparaissent à la colonne 01-Non ventilables.

<b>IV – ANNEXES</b>	<b>IV</b>
<b>ELEMENTS DU BILAN PRESENTATION CROISEE PAR FONCTION – DETAIL INVESTISSEMENT</b>	<b>A1.2</b>

**FONCTION 1 – Sécurité et salubrité publiques**

(1)	Libellé	11 Sécurité intérieure	12 Hygiène et salubrité publique	13 Plan de relance (crise sanitaire)	Total
<b>DEPENSES (2)</b>		496 500,00	0,00	0,00	496 500,00
Dépenses de l'exercice		496 500,00	0,00	0,00	496 500,00
010	Stocks	0,00	0,00	0,00	0,00
020	Dépenses imprévues	0,00	0,00	0,00	0,00
040	Opérat° ordre transfert entre sections	0,00	0,00	0,00	0,00
041	Opérations patrimoniales	0,00	0,00	0,00	0,00
10	Dotations, fonds divers et réserves	0,00	0,00	0,00	0,00
13	Subventions d'investissement	0,00	0,00	0,00	0,00
16	Emprunts et dettes assimilées	0,00	0,00	0,00	0,00
18	Compte de liaison : affectat° (BA,régie)	0,00	0,00	0,00	0,00
20	Immobilisations incorporelles	0,00	0,00	0,00	0,00
204	Subventions d'équipement versées	0,00	0,00	0,00	0,00
21	Immobilisations corporelles	496 500,00	0,00	0,00	496 500,00
22	Immobilisations reçues en affectation	0,00	0,00	0,00	0,00
23	Immobilisations en cours	0,00	0,00	0,00	0,00
26	Participat° et créances rattachées	0,00	0,00	0,00	0,00
27	Autres immobilisations financières	0,00	0,00	0,00	0,00
Opérations d'équipement		0,00	0,00	0,00	0,00
Opérations pour compte de tiers		0,00	0,00	0,00	0,00
Restes à réaliser – reports		0,00	0,00	0,00	0,00
<b>RECETTES (2)</b>		0,00	0,00	0,00	0,00
Recettes de l'exercice		0,00	0,00	0,00	0,00
010	Stocks	0,00	0,00	0,00	0,00
021	Virement de la sect° de fonctionnement	0,00	0,00	0,00	0,00
024	Produits des cessions d'immobilisations	0,00	0,00	0,00	0,00
040	Opérat° ordre transfert entre sections	0,00	0,00	0,00	0,00
041	Opérations patrimoniales	0,00	0,00	0,00	0,00
10	Dotations, fonds divers et réserves	0,00	0,00	0,00	0,00
13	Subventions d'investissement	0,00	0,00	0,00	0,00
16	Emprunts et dettes assimilées	0,00	0,00	0,00	0,00
18	Compte de liaison : affectat° (BA,régie)	0,00	0,00	0,00	0,00

VILLE DE METZ - 002-00 Ville de Metz - Budget principal - BP - 2021

(1)	Libellé	11 Sécurité intérieure	12 Hygiène et salubrité publique	13 Plan de relance (crise sanitaire)	Total
20	Immobilisations incorporelles	0,00	0,00	0,00	0,00
204	Subventions d'équipement versées	0,00	0,00	0,00	0,00
21	Immobilisations corporelles	0,00	0,00	0,00	0,00
22	Immobilisations reçues en affectation	0,00	0,00	0,00	0,00
23	Immobilisations en cours	0,00	0,00	0,00	0,00
26	Participat° et créances rattachées	0,00	0,00	0,00	0,00
27	Autres immobilisations financières	0,00	0,00	0,00	0,00
Opérations pour compte de tiers		0,00	0,00	0,00	0,00
Restes à réaliser – reports		0,00	0,00	0,00	0,00
<b>SOLDE (2)</b>		<b>-496 500,00</b>	<b>0,00</b>	<b>0,00</b>	<b>-496 500,00</b>

(1)	Libellé	Sous-fonction 11				
		110 Services communs	111 Police nationale	112 Police municipale	113 Pompiers, incendies et secours	114 Autres services de protection civile
<b>DEPENSES (2)</b>		<b>0,00</b>	<b>0,00</b>	<b>496 500,00</b>	<b>0,00</b>	<b>0,00</b>
Dépenses de l'exercice		0,00	0,00	496 500,00	0,00	0,00
010	Stocks	0,00	0,00	0,00	0,00	0,00
020	Dépenses imprévues	0,00	0,00	0,00	0,00	0,00
040	Opérat° ordre transfert entre sections	0,00	0,00	0,00	0,00	0,00
041	Opérations patrimoniales	0,00	0,00	0,00	0,00	0,00
10	Dotations, fonds divers et réserves	0,00	0,00	0,00	0,00	0,00
13	Subventions d'investissement	0,00	0,00	0,00	0,00	0,00
16	Emprunts et dettes assimilées	0,00	0,00	0,00	0,00	0,00
18	Compte de liaison : affectat° (BA,régie)	0,00	0,00	0,00	0,00	0,00
20	Immobilisations incorporelles	0,00	0,00	0,00	0,00	0,00
204	Subventions d'équipement versées	0,00	0,00	0,00	0,00	0,00
21	Immobilisations corporelles	0,00	0,00	496 500,00	0,00	0,00
22	Immobilisations reçues en affectation	0,00	0,00	0,00	0,00	0,00
23	Immobilisations en cours	0,00	0,00	0,00	0,00	0,00
26	Participat° et créances rattachées	0,00	0,00	0,00	0,00	0,00
27	Autres immobilisations financières	0,00	0,00	0,00	0,00	0,00
Opérations d'équipement		0,00	0,00	0,00	0,00	0,00
Opérations pour compte de tiers		0,00	0,00	0,00	0,00	0,00
Restes à réaliser – reports		0,00	0,00	0,00	0,00	0,00
<b>RECETTES (2)</b>		<b>0,00</b>	<b>0,00</b>	<b>0,00</b>	<b>0,00</b>	<b>0,00</b>
Recettes de l'exercice		0,00	0,00	0,00	0,00	0,00
010	Stocks	0,00	0,00	0,00	0,00	0,00
021	Virement de la sect° de fonctionnement	0,00	0,00	0,00	0,00	0,00

VILLE DE METZ - 002-00 Ville de Metz - Budget principal - BP - 2021

(1)	Libellé	Sous-fonction 11				
		110 Services communs	111 Police nationale	112 Police municipale	113 Pompiers, incendies et secours	114 Autres services de protection civile
024	Produits des cessions d'immobilisations	0,00	0,00	0,00	0,00	0,00
040	Opérat° ordre transfert entre sections	0,00	0,00	0,00	0,00	0,00
041	Opérations patrimoniales	0,00	0,00	0,00	0,00	0,00
10	Dotations, fonds divers et réserves	0,00	0,00	0,00	0,00	0,00
13	Subventions d'investissement	0,00	0,00	0,00	0,00	0,00
16	Emprunts et dettes assimilées	0,00	0,00	0,00	0,00	0,00
18	Compte de liaison : affectat° (BA,régie)	0,00	0,00	0,00	0,00	0,00
20	Immobilisations incorporelles	0,00	0,00	0,00	0,00	0,00
204	Subventions d'équipement versées	0,00	0,00	0,00	0,00	0,00
21	Immobilisations corporelles	0,00	0,00	0,00	0,00	0,00
22	Immobilisations reçues en affectation	0,00	0,00	0,00	0,00	0,00
23	Immobilisations en cours	0,00	0,00	0,00	0,00	0,00
26	Participat° et créances rattachées	0,00	0,00	0,00	0,00	0,00
27	Autres immobilisations financières	0,00	0,00	0,00	0,00	0,00
Opérations pour compte de tiers		0,00	0,00	0,00	0,00	0,00
Restes à réaliser – reports		0,00	0,00	0,00	0,00	0,00
<b>SOLDE (2)</b>		<b>0,00</b>	<b>0,00</b>	<b>-496 500,00</b>	<b>0,00</b>	<b>0,00</b>

(1) Pour le croisement par nature, le détail est fait selon le niveau de vote choisi par l'assemblée délibérante (chapitre, article ou article spécialisé).

(2) Le solde correspond à la différence entre les recettes et les dépenses. Les dépenses et les recettes correspondent à la somme des dépenses et des recettes de l'exercice ainsi que des restes à réaliser et des reports (lignes budgétaires 001 et 002). Les lignes reports 001 et 002 apparaissent à la colonne 01-Non ventilables.

<b>IV – ANNEXES</b>	<b>IV</b>
<b>ELEMENTS DU BILAN PRESENTATION CROISEE PAR FONCTION – DETAIL INVESTISSEMENT</b>	<b>A1.2</b>

**FONCTION 2 – Enseignement - Formation**

(1)	Libellé	20 Services communs	21 Enseignement du premier degré	22 Enseignement du deuxième degré	23 Enseignement supérieur	24 Formation continue	25 Services annexes de l'enseignement	26 Plan de relance (crise sanitaire)	Total
	<b>DEPENSES (2)</b>	0,00	2 567 025,00	0,00	0,00	0,00	1 953 975,00	0,00	4 521 000,00
	Dépenses de l'exercice	0,00	2 567 025,00	0,00	0,00	0,00	1 953 975,00	0,00	4 521 000,00
010	Stocks	0,00	0,00	0,00	0,00	0,00	0,00	0,00	0,00
020	Dépenses imprévues	0,00	0,00	0,00	0,00	0,00	0,00	0,00	0,00
040	Opérat° ordre transfert entre sections	0,00	0,00	0,00	0,00	0,00	0,00	0,00	0,00
041	Opérations patrimoniales	0,00	0,00	0,00	0,00	0,00	0,00	0,00	0,00
10	Dotations, fonds divers et réserves	0,00	0,00	0,00	0,00	0,00	0,00	0,00	0,00
13	Subventions d'investissement	0,00	0,00	0,00	0,00	0,00	0,00	0,00	0,00
16	Emprunts et dettes assimilées	0,00	0,00	0,00	0,00	0,00	0,00	0,00	0,00
18	Compte de liaison : affectat° (BA,régie)	0,00	0,00	0,00	0,00	0,00	0,00	0,00	0,00
20	Immobilisations incorporelles	0,00	0,00	0,00	0,00	0,00	0,00	0,00	0,00
204	Subventions d'équipement versées	0,00	0,00	0,00	0,00	0,00	0,00	0,00	0,00
21	Immobilisations corporelles	0,00	419 525,00	0,00	0,00	0,00	152 780,00	0,00	572 305,00
22	Immobilisations reçues en affectation	0,00	0,00	0,00	0,00	0,00	0,00	0,00	0,00
23	Immobilisations en cours	0,00	2 147 500,00	0,00	0,00	0,00	1 801 195,00	0,00	3 948 695,00
26	Participat° et créances rattachées	0,00	0,00	0,00	0,00	0,00	0,00	0,00	0,00
27	Autres immobilisations financières	0,00	0,00	0,00	0,00	0,00	0,00	0,00	0,00
	Opérations d'équipement	0,00	0,00	0,00	0,00	0,00	0,00	0,00	0,00
	Opérations pour compte de tiers	0,00	0,00	0,00	0,00	0,00	0,00	0,00	0,00
	Restes à réaliser – reports	0,00	0,00	0,00	0,00	0,00	0,00	0,00	0,00
	<b>RECETTES (2)</b>	0,00	250 000,00	0,00	0,00	0,00	361 375,00	0,00	611 375,00
	Recettes de l'exercice	0,00	250 000,00	0,00	0,00	0,00	361 375,00	0,00	611 375,00
010	Stocks	0,00	0,00	0,00	0,00	0,00	0,00	0,00	0,00

VILLE DE METZ - 002-00 Ville de Metz - Budget principal - BP - 2021

(1)	Libellé	20 Services communs	21 Enseignement du premier degré	22 Enseignement du deuxième degré	23 Enseignement supérieur	24 Formation continue	25 Services annexes de l'enseignement	26 Plan de relance (crise sanitaire)	Total
021	Virement de la sect° de fonctionnement	0,00	0,00	0,00	0,00	0,00	0,00	0,00	0,00
024	Produits des cessions d'immobilisations	0,00	0,00	0,00	0,00	0,00	0,00	0,00	0,00
040	Opérat° ordre transfert entre sections	0,00	0,00	0,00	0,00	0,00	0,00	0,00	0,00
041	Opérations patrimoniales	0,00	0,00	0,00	0,00	0,00	0,00	0,00	0,00
10	Dotations, fonds divers et réserves	0,00	0,00	0,00	0,00	0,00	0,00	0,00	0,00
13	Subventions d'investissement	0,00	250 000,00	0,00	0,00	0,00	361 375,00	0,00	611 375,00
16	Emprunts et dettes assimilées	0,00	0,00	0,00	0,00	0,00	0,00	0,00	0,00
18	Compte de liaison : affectat° (BA,régie)	0,00	0,00	0,00	0,00	0,00	0,00	0,00	0,00
20	Immobilisations incorporelles	0,00	0,00	0,00	0,00	0,00	0,00	0,00	0,00
204	Subventions d'équipement versées	0,00	0,00	0,00	0,00	0,00	0,00	0,00	0,00
21	Immobilisations corporelles	0,00	0,00	0,00	0,00	0,00	0,00	0,00	0,00
22	Immobilisations reçues en affectation	0,00	0,00	0,00	0,00	0,00	0,00	0,00	0,00
23	Immobilisations en cours	0,00	0,00	0,00	0,00	0,00	0,00	0,00	0,00
26	Participat° et créances rattachées	0,00	0,00	0,00	0,00	0,00	0,00	0,00	0,00
27	Autres immobilisations financières	0,00	0,00	0,00	0,00	0,00	0,00	0,00	0,00
Opérations pour compte de tiers		0,00	0,00	0,00	0,00	0,00	0,00	0,00	0,00
Restes à réaliser – reports		0,00	0,00	0,00	0,00	0,00	0,00	0,00	0,00
<b>SOLDE (2)</b>		<b>0,00</b>	<b>-2 317 025,00</b>	<b>0,00</b>	<b>0,00</b>	<b>0,00</b>	<b>-1 592 600,00</b>	<b>0,00</b>	<b>-3 909 625,00</b>

(1)	Libellé	Sous-fonction 21			Sous-fonction 25				
		211 Ecoles maternelles	212 Ecoles primaires	213 Classes regroupées	251 Hébergement et restauration scolaire	252 Transports scolaires	253 Sport scolaire	254 Médecine scolaire	255 Classes de découverte et autres services
<b>DEPENSES (2)</b>		<b>0,00</b>	<b>0,00</b>	<b>2 567 025,00</b>	<b>1 873 975,00</b>	<b>0,00</b>	<b>0,00</b>	<b>0,00</b>	<b>80 000,00</b>
Dépenses de l'exercice		0,00	0,00	2 567 025,00	1 873 975,00	0,00	0,00	0,00	80 000,00
010	Stocks	0,00	0,00	0,00	0,00	0,00	0,00	0,00	0,00
020	Dépenses imprévues	0,00	0,00	0,00	0,00	0,00	0,00	0,00	0,00
040	Opérat° ordre transfert entre sections	0,00	0,00	0,00	0,00	0,00	0,00	0,00	0,00
041	Opérations patrimoniales	0,00	0,00	0,00	0,00	0,00	0,00	0,00	0,00



VILLE DE METZ - 002-00 Ville de Metz - Budget principal - BP - 2021

(1)	Libellé	Sous-fonction 21			Sous-fonction 25				
		211 Ecoles maternelles	212 Ecoles primaires	213 Classes regroupées	251 Hébergement et restauration scolaire	252 Transports scolaires	253 Sport scolaire	254 Médecine scolaire	255 Classes de découverte et autres services
10	Dotations, fonds divers et réserves	0,00	0,00	0,00	0,00	0,00	0,00	0,00	0,00
13	Subventions d'investissement	0,00	0,00	0,00	0,00	0,00	0,00	0,00	0,00
16	Emprunts et dettes assimilées	0,00	0,00	0,00	0,00	0,00	0,00	0,00	0,00
18	Compte de liaison : affectat° (BA,régie)	0,00	0,00	0,00	0,00	0,00	0,00	0,00	0,00
20	Immobilisations incorporelles	0,00	0,00	0,00	0,00	0,00	0,00	0,00	0,00
204	Subventions d'équipement versées	0,00	0,00	0,00	0,00	0,00	0,00	0,00	0,00
21	Immobilisations corporelles	0,00	0,00	419 525,00	122 780,00	0,00	0,00	0,00	30 000,00
22	Immobilisations reçues en affectation	0,00	0,00	0,00	0,00	0,00	0,00	0,00	0,00
23	Immobilisations en cours	0,00	0,00	2 147 500,00	1 751 195,00	0,00	0,00	0,00	50 000,00
26	Participat° et créances rattachées	0,00	0,00	0,00	0,00	0,00	0,00	0,00	0,00
27	Autres immobilisations financières	0,00	0,00	0,00	0,00	0,00	0,00	0,00	0,00
Opérations d'équipement		0,00	0,00	0,00	0,00	0,00	0,00	0,00	0,00
Opérations pour compte de tiers		0,00	0,00	0,00	0,00	0,00	0,00	0,00	0,00
Restes à réaliser – reports		0,00	0,00	0,00	0,00	0,00	0,00	0,00	0,00
<b>RECETTES (2)</b>		<b>0,00</b>	<b>0,00</b>	<b>250 000,00</b>	<b>361 375,00</b>	<b>0,00</b>	<b>0,00</b>	<b>0,00</b>	<b>0,00</b>
Recettes de l'exercice		0,00	0,00	250 000,00	361 375,00	0,00	0,00	0,00	0,00
010	Stocks	0,00	0,00	0,00	0,00	0,00	0,00	0,00	0,00
021	Virement de la sect° de fonctionnement	0,00	0,00	0,00	0,00	0,00	0,00	0,00	0,00
024	Produits des cessions d'immobilisations	0,00	0,00	0,00	0,00	0,00	0,00	0,00	0,00
040	Opérat° ordre transfert entre sections	0,00	0,00	0,00	0,00	0,00	0,00	0,00	0,00
041	Opérations patrimoniales	0,00	0,00	0,00	0,00	0,00	0,00	0,00	0,00
10	Dotations, fonds divers et réserves	0,00	0,00	0,00	0,00	0,00	0,00	0,00	0,00
13	Subventions d'investissement	0,00	0,00	250 000,00	361 375,00	0,00	0,00	0,00	0,00
16	Emprunts et dettes assimilées	0,00	0,00	0,00	0,00	0,00	0,00	0,00	0,00
18	Compte de liaison : affectat° (BA,régie)	0,00	0,00	0,00	0,00	0,00	0,00	0,00	0,00
20	Immobilisations incorporelles	0,00	0,00	0,00	0,00	0,00	0,00	0,00	0,00
204	Subventions d'équipement versées	0,00	0,00	0,00	0,00	0,00	0,00	0,00	0,00
21	Immobilisations corporelles	0,00	0,00	0,00	0,00	0,00	0,00	0,00	0,00
22	Immobilisations reçues en affectation	0,00	0,00	0,00	0,00	0,00	0,00	0,00	0,00
23	Immobilisations en cours	0,00	0,00	0,00	0,00	0,00	0,00	0,00	0,00
26	Participat° et créances rattachées	0,00	0,00	0,00	0,00	0,00	0,00	0,00	0,00
27	Autres immobilisations financières	0,00	0,00	0,00	0,00	0,00	0,00	0,00	0,00
Opérations pour compte de tiers		0,00	0,00	0,00	0,00	0,00	0,00	0,00	0,00
Restes à réaliser – reports		0,00	0,00	0,00	0,00	0,00	0,00	0,00	0,00
<b>SOLDE (2)</b>		<b>0,00</b>	<b>0,00</b>	<b>-2 317 025,00</b>	<b>-1 512 600,00</b>	<b>0,00</b>	<b>0,00</b>	<b>0,00</b>	<b>-80 000,00</b>

**VILLE DE METZ - 002-00 Ville de Metz - Budget principal - BP - 2021**

(1) Pour le croisement par nature, le détail est fait selon le niveau de vote choisi par l'assemblée délibérante (chapitre, article ou article spécialisé).

(2) Le solde correspond à la différence entre les recettes et les dépenses. Les dépenses et les recettes correspondent à la somme des dépenses et des recettes de l'exercice ainsi que des restes à réaliser et des reports (lignes budgétaires 001 et 002). Les lignes reports 001 et 002 apparaissent à la colonne 01-Non ventilables.

<b>IV – ANNEXES</b>	<b>IV</b>
<b>ELEMENTS DU BILAN PRESENTATION CROISEE PAR FONCTION – DETAIL INVESTISSEMENT</b>	<b>A1.2</b>

**FONCTION 3 – Culture**

(1)	Libellé	30 Services communs	31 Expression artistique	32 Conservation et diffusion des patrimoine	33 Action culturelle	34 Plan de relance (crise sanitaire)	Total
<b>DEPENSES (2)</b>		0,00	215 000,00	2 379 500,00	35 000,00	0,00	2 629 500,00
Dépenses de l'exercice		0,00	215 000,00	2 379 500,00	35 000,00	0,00	2 629 500,00
010	Stocks	0,00	0,00	0,00	0,00	0,00	0,00
020	Dépenses imprévues	0,00	0,00	0,00	0,00	0,00	0,00
040	<i>Opérat° ordre transfert entre sections</i>	0,00	0,00	0,00	0,00	0,00	0,00
041	<i>Opérations patrimoniales</i>	0,00	0,00	0,00	0,00	0,00	0,00
10	Dotations, fonds divers et réserves	0,00	0,00	0,00	0,00	0,00	0,00
13	Subventions d'investissement	0,00	0,00	0,00	0,00	0,00	0,00
16	Emprunts et dettes assimilées	0,00	0,00	0,00	0,00	0,00	0,00
18	Compte de liaison : affectat° (BA,régie)	0,00	0,00	0,00	0,00	0,00	0,00
20	Immobilisations incorporelles	0,00	0,00	176 500,00	0,00	0,00	176 500,00
204	Subventions d'équipement versées	0,00	215 000,00	90 000,00	35 000,00	0,00	340 000,00
21	Immobilisations corporelles	0,00	0,00	535 000,00	0,00	0,00	535 000,00
22	Immobilisations reçues en affectation	0,00	0,00	0,00	0,00	0,00	0,00
23	Immobilisations en cours	0,00	0,00	1 578 000,00	0,00	0,00	1 578 000,00
26	Participat° et créances rattachées	0,00	0,00	0,00	0,00	0,00	0,00
27	Autres immobilisations financières	0,00	0,00	0,00	0,00	0,00	0,00
Opérations d'équipement		0,00	0,00	0,00	0,00	0,00	0,00
Opérations pour compte de tiers		0,00	0,00	0,00	0,00	0,00	0,00
Restes à réaliser – reports		0,00	0,00	0,00	0,00	0,00	0,00
<b>RECETTES (2)</b>		0,00	0,00	415 833,00	0,00	0,00	415 833,00
Recettes de l'exercice		0,00	0,00	415 833,00	0,00	0,00	415 833,00
010	Stocks	0,00	0,00	0,00	0,00	0,00	0,00
021	<i>Virement de la sect° de fonctionnement</i>	0,00	0,00	0,00	0,00	0,00	0,00
024	Produits des cessions d'immobilisations	0,00	0,00	0,00	0,00	0,00	0,00
040	<i>Opérat° ordre transfert entre sections</i>	0,00	0,00	0,00	0,00	0,00	0,00
041	<i>Opérations patrimoniales</i>	0,00	0,00	0,00	0,00	0,00	0,00
10	Dotations, fonds divers et réserves	0,00	0,00	0,00	0,00	0,00	0,00
13	Subventions d'investissement	0,00	0,00	415 833,00	0,00	0,00	415 833,00
16	Emprunts et dettes assimilées	0,00	0,00	0,00	0,00	0,00	0,00

VILLE DE METZ - 002-00 Ville de Metz - Budget principal - BP - 2021

(1)	Libellé	30 Services communs	31 Expression artistique	32 Conservation et diffusion des patrimoine	33 Action culturelle	34 Plan de relance (crise sanitaire)	Total
18	Compte de liaison : affectat° (BA,régie)	0,00	0,00	0,00	0,00	0,00	0,00
20	Immobilisations incorporelles	0,00	0,00	0,00	0,00	0,00	0,00
204	Subventions d'équipement versées	0,00	0,00	0,00	0,00	0,00	0,00
21	Immobilisations corporelles	0,00	0,00	0,00	0,00	0,00	0,00
22	Immobilisations reçues en affectation	0,00	0,00	0,00	0,00	0,00	0,00
23	Immobilisations en cours	0,00	0,00	0,00	0,00	0,00	0,00
26	Participat° et créances rattachées	0,00	0,00	0,00	0,00	0,00	0,00
27	Autres immobilisations financières	0,00	0,00	0,00	0,00	0,00	0,00
Opérations pour compte de tiers		0,00	0,00	0,00	0,00	0,00	0,00
Restes à réaliser – reports		0,00	0,00	0,00	0,00	0,00	0,00
<b>SOLDE (2)</b>		<b>0,00</b>	<b>-215 000,00</b>	<b>-1 963 667,00</b>	<b>-35 000,00</b>	<b>0,00</b>	<b>-2 213 667,00</b>

(1)	Libellé	Sous-fonction 31				Sous-fonction 32			
		311 Expression musicale, lyrique et choré.	312 Arts plastiques, activités artistiques	313 Théâtres	314 Cinémas et autres salles de spectacles	321 Bibliothèques et médiathèques	322 Musées	323 Archives	324 Entretien du patrimoine culturel
<b>DEPENSES (2)</b>		<b>0,00</b>	<b>0,00</b>	<b>0,00</b>	<b>215 000,00</b>	<b>694 500,00</b>	<b>0,00</b>	<b>110 000,00</b>	<b>1 575 000,00</b>
Dépenses de l'exercice		0,00	0,00	0,00	215 000,00	694 500,00	0,00	110 000,00	1 575 000,00
010	Stocks	0,00	0,00	0,00	0,00	0,00	0,00	0,00	0,00
020	Dépenses imprévues	0,00	0,00	0,00	0,00	0,00	0,00	0,00	0,00
040	Opérat° ordre transfert entre sections	0,00	0,00	0,00	0,00	0,00	0,00	0,00	0,00
041	Opérations patrimoniales	0,00	0,00	0,00	0,00	0,00	0,00	0,00	0,00
10	Dotations, fonds divers et réserves	0,00	0,00	0,00	0,00	0,00	0,00	0,00	0,00
13	Subventions d'investissement	0,00	0,00	0,00	0,00	0,00	0,00	0,00	0,00
16	Emprunts et dettes assimilées	0,00	0,00	0,00	0,00	0,00	0,00	0,00	0,00
18	Compte de liaison : affectat° (BA,régie)	0,00	0,00	0,00	0,00	0,00	0,00	0,00	0,00
20	Immobilisations incorporelles	0,00	0,00	0,00	0,00	126 500,00	0,00	50 000,00	0,00
204	Subventions d'équipement versées	0,00	0,00	0,00	215 000,00	0,00	0,00	0,00	90 000,00
21	Immobilisations corporelles	0,00	0,00	0,00	0,00	500 000,00	0,00	25 000,00	10 000,00
22	Immobilisations reçues en affectation	0,00	0,00	0,00	0,00	0,00	0,00	0,00	0,00
23	Immobilisations en cours	0,00	0,00	0,00	0,00	68 000,00	0,00	35 000,00	1 475 000,00
26	Participat° et créances rattachées	0,00	0,00	0,00	0,00	0,00	0,00	0,00	0,00
27	Autres immobilisations financières	0,00	0,00	0,00	0,00	0,00	0,00	0,00	0,00
Opérations d'équipement		0,00	0,00	0,00	0,00	0,00	0,00	0,00	0,00
Opérations pour compte de tiers		0,00	0,00	0,00	0,00	0,00	0,00	0,00	0,00
Restes à réaliser – reports		0,00	0,00	0,00	0,00	0,00	0,00	0,00	0,00
<b>RECETTES (2)</b>		<b>0,00</b>	<b>0,00</b>	<b>0,00</b>	<b>0,00</b>	<b>165 833,00</b>	<b>0,00</b>	<b>0,00</b>	<b>250 000,00</b>
Recettes de l'exercice		0,00	0,00	0,00	0,00	165 833,00	0,00	0,00	250 000,00

VILLE DE METZ - 002-00 Ville de Metz - Budget principal - BP - 2021

(1)	Libellé	Sous-fonction 31				Sous-fonction 32			
		311 Expression musicale, lyrique et choré.	312 Arts plastiques, activités artistiques	313 Théâtres	314 Cinémas et autres salles de spectacles	321 Bibliothèques et médiathèques	322 Musées	323 Archives	324 Entretien du patrimoine culturel
010	Stocks	0,00	0,00	0,00	0,00	0,00	0,00	0,00	0,00
021	Virement de la sect° de fonctionnement	0,00	0,00	0,00	0,00	0,00	0,00	0,00	0,00
024	Produits des cessions d'immobilisations	0,00	0,00	0,00	0,00	0,00	0,00	0,00	0,00
040	Opérat° ordre transfert entre sections	0,00	0,00	0,00	0,00	0,00	0,00	0,00	0,00
041	Opérations patrimoniales	0,00	0,00	0,00	0,00	0,00	0,00	0,00	0,00
10	Dotations, fonds divers et réserves	0,00	0,00	0,00	0,00	0,00	0,00	0,00	0,00
13	Subventions d'investissement	0,00	0,00	0,00	0,00	165 833,00	0,00	0,00	250 000,00
16	Emprunts et dettes assimilées	0,00	0,00	0,00	0,00	0,00	0,00	0,00	0,00
18	Compte de liaison : affectat° (BA,régie)	0,00	0,00	0,00	0,00	0,00	0,00	0,00	0,00
20	Immobilisations incorporelles	0,00	0,00	0,00	0,00	0,00	0,00	0,00	0,00
204	Subventions d'équipement versées	0,00	0,00	0,00	0,00	0,00	0,00	0,00	0,00
21	Immobilisations corporelles	0,00	0,00	0,00	0,00	0,00	0,00	0,00	0,00
22	Immobilisations reçues en affectation	0,00	0,00	0,00	0,00	0,00	0,00	0,00	0,00
23	Immobilisations en cours	0,00	0,00	0,00	0,00	0,00	0,00	0,00	0,00
26	Participat° et créances rattachées	0,00	0,00	0,00	0,00	0,00	0,00	0,00	0,00
27	Autres immobilisations financières	0,00	0,00	0,00	0,00	0,00	0,00	0,00	0,00
Opérations pour compte de tiers		0,00	0,00	0,00	0,00	0,00	0,00	0,00	0,00
Restes à réaliser – reports		0,00	0,00	0,00	0,00	0,00	0,00	0,00	0,00
<b>SOLDE (2)</b>		<b>0,00</b>	<b>0,00</b>	<b>0,00</b>	<b>-215 000,00</b>	<b>-528 667,00</b>	<b>0,00</b>	<b>-110 000,00</b>	<b>-1 325 000,00</b>

(1) Pour le croisement par nature, le détail est fait selon le niveau de vote choisi par l'assemblée délibérante (chapitre, article ou article spécialisé).

(2) Le solde correspond à la différence entre les recettes et les dépenses. Les dépenses et les recettes correspondent à la somme des dépenses et des recettes de l'exercice ainsi que des restes à réaliser et des reports (lignes budgétaires 001 et 002). Les lignes reports 001 et 002 apparaissent à la colonne 01-Non ventilables.

<b>IV – ANNEXES</b>	<b>IV</b>
<b>ELEMENTS DU BILAN PRESENTATION CROISEE PAR FONCTION – DETAIL INVESTISSEMENT</b>	<b>A1.2</b>

**FONCTION 4 – Sport et jeunesse**

(1)	Libellé	40 Services communs	41 Sports	42 Jeunesse	43 Plan de relance (crise sanitaire)	Total
<b>DEPENSES (2)</b>		0,00	2 724 748,34	1 150 000,00	0,00	3 874 748,34
Dépenses de l'exercice		0,00	2 724 748,34	1 150 000,00	0,00	3 874 748,34
010	Stocks	0,00	0,00	0,00	0,00	0,00
020	Dépenses imprévues	0,00	0,00	0,00	0,00	0,00
040	Opérat° ordre transfert entre sections	0,00	0,00	0,00	0,00	0,00
041	Opérations patrimoniales	0,00	0,00	0,00	0,00	0,00
10	Dotations, fonds divers et réserves	0,00	0,00	0,00	0,00	0,00
13	Subventions d'investissement	0,00	0,00	0,00	0,00	0,00
16	Emprunts et dettes assimilées	0,00	0,00	0,00	0,00	0,00
18	Compte de liaison : affectat° (BA,régie)	0,00	0,00	0,00	0,00	0,00
20	Immobilisations incorporelles	0,00	34 224,00	238 198,71	0,00	272 422,71
204	Subventions d'équipement versées	0,00	89 125,00	15 000,00	0,00	104 125,00
21	Immobilisations corporelles	0,00	309 653,00	0,00	0,00	309 653,00
22	Immobilisations reçues en affectation	0,00	0,00	0,00	0,00	0,00
23	Immobilisations en cours	0,00	2 291 746,34	896 801,29	0,00	3 188 547,63
26	Participat° et créances rattachées	0,00	0,00	0,00	0,00	0,00
27	Autres immobilisations financières	0,00	0,00	0,00	0,00	0,00
Opérations d'équipement		0,00	0,00	0,00	0,00	0,00
Opérations pour compte de tiers		0,00	0,00	0,00	0,00	0,00
Restes à réaliser – reports		0,00	0,00	0,00	0,00	0,00
<b>RECETTES (2)</b>		0,00	0,00	349 861,00	0,00	349 861,00
Recettes de l'exercice		0,00	0,00	349 861,00	0,00	349 861,00
010	Stocks	0,00	0,00	0,00	0,00	0,00
021	Virement de la sect° de fonctionnement	0,00	0,00	0,00	0,00	0,00
024	Produits des cessions d'immobilisations	0,00	0,00	0,00	0,00	0,00
040	Opérat° ordre transfert entre sections	0,00	0,00	0,00	0,00	0,00
041	Opérations patrimoniales	0,00	0,00	0,00	0,00	0,00
10	Dotations, fonds divers et réserves	0,00	0,00	0,00	0,00	0,00
13	Subventions d'investissement	0,00	0,00	349 861,00	0,00	349 861,00
16	Emprunts et dettes assimilées	0,00	0,00	0,00	0,00	0,00
18	Compte de liaison : affectat° (BA,régie)	0,00	0,00	0,00	0,00	0,00

VILLE DE METZ - 002-00 Ville de Metz - Budget principal - BP - 2021

(1)	Libellé	40 Services communs	41 Sports	42 Jeunesse	43 Plan de relance (crise sanitaire)	Total
20	Immobilisations incorporelles	0,00	0,00	0,00	0,00	0,00
204	Subventions d'équipement versées	0,00	0,00	0,00	0,00	0,00
21	Immobilisations corporelles	0,00	0,00	0,00	0,00	0,00
22	Immobilisations reçues en affectation	0,00	0,00	0,00	0,00	0,00
23	Immobilisations en cours	0,00	0,00	0,00	0,00	0,00
26	Participat° et créances rattachées	0,00	0,00	0,00	0,00	0,00
27	Autres immobilisations financières	0,00	0,00	0,00	0,00	0,00
Opérations pour compte de tiers		0,00	0,00	0,00	0,00	0,00
Restes à réaliser – reports		0,00	0,00	0,00	0,00	0,00
<b>SOLDE (2)</b>		0,00	-2 724 748,34	-800 139,00	0,00	-3 524 887,34

(1)	Libellé	Sous-fonction 41					Sous-fonction 42		
		411 Salles de sport, gymnases	412 Stades	413 Piscines	414 Autres équipements sportifs ou de loisir	415 Manifestations sportives	421 Centres de loisirs	422 Autres activités pour les jeunes	423 Colonies de vacances
<b>DEPENSES (2)</b>		2 190 095,34	254 653,00	140 000,00	100 000,00	40 000,00	1 150 000,00	0,00	0,00
Dépenses de l'exercice		2 190 095,34	254 653,00	140 000,00	100 000,00	40 000,00	1 150 000,00	0,00	0,00
010	Stocks	0,00	0,00	0,00	0,00	0,00	0,00	0,00	0,00
020	Dépenses imprévues	0,00	0,00	0,00	0,00	0,00	0,00	0,00	0,00
040	Opérat° ordre transfert entre sections	0,00	0,00	0,00	0,00	0,00	0,00	0,00	0,00
041	Opérations patrimoniales	0,00	0,00	0,00	0,00	0,00	0,00	0,00	0,00
10	Dotations, fonds divers et réserves	0,00	0,00	0,00	0,00	0,00	0,00	0,00	0,00
13	Subventions d'investissement	0,00	0,00	0,00	0,00	0,00	0,00	0,00	0,00
16	Emprunts et dettes assimilées	0,00	0,00	0,00	0,00	0,00	0,00	0,00	0,00
18	Compte de liaison : affectat° (BA,régie)	0,00	0,00	0,00	0,00	0,00	0,00	0,00	0,00
20	Immobilisations incorporelles	34 224,00	0,00	0,00	0,00	0,00	238 198,71	0,00	0,00
204	Subventions d'équipement versées	89 125,00	0,00	0,00	0,00	0,00	15 000,00	0,00	0,00
21	Immobilisations corporelles	0,00	229 653,00	40 000,00	0,00	40 000,00	0,00	0,00	0,00
22	Immobilisations reçues en affectation	0,00	0,00	0,00	0,00	0,00	0,00	0,00	0,00
23	Immobilisations en cours	2 066 746,34	25 000,00	100 000,00	100 000,00	0,00	896 801,29	0,00	0,00
26	Participat° et créances rattachées	0,00	0,00	0,00	0,00	0,00	0,00	0,00	0,00
27	Autres immobilisations financières	0,00	0,00	0,00	0,00	0,00	0,00	0,00	0,00
Opérations d'équipement		0,00	0,00	0,00	0,00	0,00	0,00	0,00	0,00
Opérations pour compte de tiers		0,00	0,00	0,00	0,00	0,00	0,00	0,00	0,00
Restes à réaliser – reports		0,00	0,00	0,00	0,00	0,00	0,00	0,00	0,00
<b>RECETTES (2)</b>		0,00	0,00	0,00	0,00	0,00	349 861,00	0,00	0,00
Recettes de l'exercice		0,00	0,00	0,00	0,00	0,00	349 861,00	0,00	0,00
010	Stocks	0,00	0,00	0,00	0,00	0,00	0,00	0,00	0,00

VILLE DE METZ - 002-00 Ville de Metz - Budget principal - BP - 2021

(1)	Libellé	Sous-fonction 41					Sous-fonction 42		
		411 Salles de sport, gymnases	412 Stades	413 Piscines	414 Autres équipements sportifs ou de loisir	415 Manifestations sportives	421 Centres de loisirs	422 Autres activités pour les jeunes	423 Colonies de vacances
021	Virement de la sect° de fonctionnement	0,00	0,00	0,00	0,00	0,00	0,00	0,00	0,00
024	Produits des cessions d'immobilisations	0,00	0,00	0,00	0,00	0,00	0,00	0,00	0,00
040	Opérat° ordre transfert entre sections	0,00	0,00	0,00	0,00	0,00	0,00	0,00	0,00
041	Opérations patrimoniales	0,00	0,00	0,00	0,00	0,00	0,00	0,00	0,00
10	Dotations, fonds divers et réserves	0,00	0,00	0,00	0,00	0,00	0,00	0,00	0,00
13	Subventions d'investissement	0,00	0,00	0,00	0,00	0,00	349 861,00	0,00	0,00
16	Emprunts et dettes assimilées	0,00	0,00	0,00	0,00	0,00	0,00	0,00	0,00
18	Compte de liaison : affectat° (BA,régie)	0,00	0,00	0,00	0,00	0,00	0,00	0,00	0,00
20	Immobilisations incorporelles	0,00	0,00	0,00	0,00	0,00	0,00	0,00	0,00
204	Subventions d'équipement versées	0,00	0,00	0,00	0,00	0,00	0,00	0,00	0,00
21	Immobilisations corporelles	0,00	0,00	0,00	0,00	0,00	0,00	0,00	0,00
22	Immobilisations reçues en affectation	0,00	0,00	0,00	0,00	0,00	0,00	0,00	0,00
23	Immobilisations en cours	0,00	0,00	0,00	0,00	0,00	0,00	0,00	0,00
26	Participat° et créances rattachées	0,00	0,00	0,00	0,00	0,00	0,00	0,00	0,00
27	Autres immobilisations financières	0,00	0,00	0,00	0,00	0,00	0,00	0,00	0,00
Opérations pour compte de tiers		0,00	0,00	0,00	0,00	0,00	0,00	0,00	0,00
Restes à réaliser – reports		0,00	0,00	0,00	0,00	0,00	0,00	0,00	0,00
<b>SOLDE (2)</b>		<b>-2 190 095,34</b>	<b>-254 653,00</b>	<b>-140 000,00</b>	<b>-100 000,00</b>	<b>-40 000,00</b>	<b>-800 139,00</b>	<b>0,00</b>	<b>0,00</b>

(1) Pour le croisement par nature, le détail est fait selon le niveau de vote choisi par l'assemblée délibérante (chapitre, article ou article spécialisé).

(2) Le solde correspond à la différence entre les recettes et les dépenses. Les dépenses et les recettes correspondent à la somme des dépenses et des recettes de l'exercice ainsi que des restes à réaliser et des reports (lignes budgétaires 001 et 002). Les lignes reports 001 et 002 apparaissent à la colonne 01-Non ventilables.



<b>IV – ANNEXES</b>	<b>IV</b>
<b>ELEMENTS DU BILAN PRESENTATION CROISEE PAR FONCTION – DETAIL INVESTISSEMENT</b>	<b>A1.2</b>

## FONCTION 5 – Interventions sociales et santé

(1)	Libellé	51 Santé	52 Interventions sociales	53 Plan de relance (crise sanitaire)	Total
<b>DEPENSES (2)</b>		0,00	3 100 000,00	0,00	3 100 000,00
Dépenses de l'exercice		0,00	3 100 000,00	0,00	3 100 000,00
010	Stocks	0,00	0,00	0,00	0,00
020	Dépenses imprévues	0,00	0,00	0,00	0,00
040	Opérat° ordre transfert entre sections	0,00	0,00	0,00	0,00
041	Opérations patrimoniales	0,00	0,00	0,00	0,00
10	Dotations, fonds divers et réserves	0,00	0,00	0,00	0,00
13	Subventions d'investissement	0,00	0,00	0,00	0,00
16	Emprunts et dettes assimilées	0,00	0,00	0,00	0,00
18	Compte de liaison : affectat° (BA,régie)	0,00	0,00	0,00	0,00
20	Immobilisations incorporelles	0,00	650 000,00	0,00	650 000,00
204	Subventions d'équipement versées	0,00	0,00	0,00	0,00
21	Immobilisations corporelles	0,00	600 000,00	0,00	600 000,00
22	Immobilisations reçues en affectation	0,00	0,00	0,00	0,00
23	Immobilisations en cours	0,00	1 850 000,00	0,00	1 850 000,00
26	Participat° et créances rattachées	0,00	0,00	0,00	0,00
27	Autres immobilisations financières	0,00	0,00	0,00	0,00
Opérations d'équipement		0,00	0,00	0,00	0,00
Opérations pour compte de tiers		0,00	0,00	0,00	0,00
Restes à réaliser – reports		0,00	0,00	0,00	0,00
<b>RECETTES (2)</b>		0,00	400 000,00	0,00	400 000,00
Recettes de l'exercice		0,00	400 000,00	0,00	400 000,00
010	Stocks	0,00	0,00	0,00	0,00
021	Virement de la sect° de fonctionnement	0,00	0,00	0,00	0,00
024	Produits des cessions d'immobilisations	0,00	0,00	0,00	0,00
040	Opérat° ordre transfert entre sections	0,00	0,00	0,00	0,00
041	Opérations patrimoniales	0,00	0,00	0,00	0,00
10	Dotations, fonds divers et réserves	0,00	0,00	0,00	0,00
13	Subventions d'investissement	0,00	400 000,00	0,00	400 000,00
16	Emprunts et dettes assimilées	0,00	0,00	0,00	0,00
18	Compte de liaison : affectat° (BA,régie)	0,00	0,00	0,00	0,00

VILLE DE METZ - 002-00 Ville de Metz - Budget principal - BP - 2021

(1)	Libellé	51 Santé	52 Interventions sociales	53 Plan de relance (crise sanitaire)	Total
20	Immobilisations incorporelles	0,00	0,00	0,00	0,00
204	Subventions d'équipement versées	0,00	0,00	0,00	0,00
21	Immobilisations corporelles	0,00	0,00	0,00	0,00
22	Immobilisations reçues en affectation	0,00	0,00	0,00	0,00
23	Immobilisations en cours	0,00	0,00	0,00	0,00
26	Participat° et créances rattachées	0,00	0,00	0,00	0,00
27	Autres immobilisations financières	0,00	0,00	0,00	0,00
Opérations pour compte de tiers		0,00	0,00	0,00	0,00
Restes à réaliser – reports		0,00	0,00	0,00	0,00
<b>SOLDE (2)</b>		0,00	-2 700 000,00	0,00	-2 700 000,00

(1)	Libellé	Sous-fonction 51			Sous-fonction 52				
		510 Services communs	511 Dispensaires, autres établist sanitaires	512 Actions de prévention sanitaire	520 Services communs	521 Services à caractère social handicapés	522 Act° pour l'enfance et l'adolescence	523 Act° pour personnes en difficulté	524 Autres services
<b>DEPENSES (2)</b>		0,00	0,00	0,00	0,00	0,00	0,00	0,00	3 100 000,00
Dépenses de l'exercice		0,00	0,00	0,00	0,00	0,00	0,00	0,00	3 100 000,00
010	Stocks	0,00	0,00	0,00	0,00	0,00	0,00	0,00	0,00
020	Dépenses imprévues	0,00	0,00	0,00	0,00	0,00	0,00	0,00	0,00
040	Opérat° ordre transfert entre sections	0,00	0,00	0,00	0,00	0,00	0,00	0,00	0,00
041	Opérations patrimoniales	0,00	0,00	0,00	0,00	0,00	0,00	0,00	0,00
10	Dotations, fonds divers et réserves	0,00	0,00	0,00	0,00	0,00	0,00	0,00	0,00
13	Subventions d'investissement	0,00	0,00	0,00	0,00	0,00	0,00	0,00	0,00
16	Emprunts et dettes assimilées	0,00	0,00	0,00	0,00	0,00	0,00	0,00	0,00
18	Compte de liaison : affectat° (BA,régie)	0,00	0,00	0,00	0,00	0,00	0,00	0,00	0,00
20	Immobilisations incorporelles	0,00	0,00	0,00	0,00	0,00	0,00	0,00	650 000,00
204	Subventions d'équipement versées	0,00	0,00	0,00	0,00	0,00	0,00	0,00	0,00
21	Immobilisations corporelles	0,00	0,00	0,00	0,00	0,00	0,00	0,00	600 000,00
22	Immobilisations reçues en affectation	0,00	0,00	0,00	0,00	0,00	0,00	0,00	0,00
23	Immobilisations en cours	0,00	0,00	0,00	0,00	0,00	0,00	0,00	1 850 000,00
26	Participat° et créances rattachées	0,00	0,00	0,00	0,00	0,00	0,00	0,00	0,00
27	Autres immobilisations financières	0,00	0,00	0,00	0,00	0,00	0,00	0,00	0,00
Opérations d'équipement		0,00	0,00	0,00	0,00	0,00	0,00	0,00	0,00
Opérations pour compte de tiers		0,00	0,00	0,00	0,00	0,00	0,00	0,00	0,00
Restes à réaliser – reports		0,00	0,00	0,00	0,00	0,00	0,00	0,00	0,00
<b>RECETTES (2)</b>		0,00	0,00	0,00	0,00	0,00	0,00	0,00	400 000,00
Recettes de l'exercice		0,00	0,00	0,00	0,00	0,00	0,00	0,00	400 000,00
010	Stocks	0,00	0,00	0,00	0,00	0,00	0,00	0,00	0,00

VILLE DE METZ - 002-00 Ville de Metz - Budget principal - BP - 2021

(1)	Libellé	Sous-fonction 51			Sous-fonction 52				
		510 Services communs	511 Dispensaires, autres établist sanitaires	512 Actions de prévention sanitaire	520 Services communs	521 Services à caractère social handicapés	522 Act° pour l'enfance et l'adolescence	523 Act° pour personnes en difficulté	524 Autres services
021	Virement de la sect° de fonctionnement	0,00	0,00	0,00	0,00	0,00	0,00	0,00	0,00
024	Produits des cessions d'immobilisations	0,00	0,00	0,00	0,00	0,00	0,00	0,00	0,00
040	Opérat° ordre transfert entre sections	0,00	0,00	0,00	0,00	0,00	0,00	0,00	0,00
041	Opérations patrimoniales	0,00	0,00	0,00	0,00	0,00	0,00	0,00	0,00
10	Dotations, fonds divers et réserves	0,00	0,00	0,00	0,00	0,00	0,00	0,00	0,00
13	Subventions d'investissement	0,00	0,00	0,00	0,00	0,00	0,00	0,00	400 000,00
16	Emprunts et dettes assimilées	0,00	0,00	0,00	0,00	0,00	0,00	0,00	0,00
18	Compte de liaison : affectat° (BA,régie)	0,00	0,00	0,00	0,00	0,00	0,00	0,00	0,00
20	Immobilisations incorporelles	0,00	0,00	0,00	0,00	0,00	0,00	0,00	0,00
204	Subventions d'équipement versées	0,00	0,00	0,00	0,00	0,00	0,00	0,00	0,00
21	Immobilisations corporelles	0,00	0,00	0,00	0,00	0,00	0,00	0,00	0,00
22	Immobilisations reçues en affectation	0,00	0,00	0,00	0,00	0,00	0,00	0,00	0,00
23	Immobilisations en cours	0,00	0,00	0,00	0,00	0,00	0,00	0,00	0,00
26	Participat° et créances rattachées	0,00	0,00	0,00	0,00	0,00	0,00	0,00	0,00
27	Autres immobilisations financières	0,00	0,00	0,00	0,00	0,00	0,00	0,00	0,00
Opérations pour compte de tiers		0,00	0,00	0,00	0,00	0,00	0,00	0,00	0,00
Restes à réaliser – reports		0,00	0,00	0,00	0,00	0,00	0,00	0,00	0,00
<b>SOLDE (2)</b>		<b>0,00</b>	<b>0,00</b>	<b>0,00</b>	<b>0,00</b>	<b>0,00</b>	<b>0,00</b>	<b>0,00</b>	<b>-2 700 000,00</b>

(1) Pour le croisement par nature, le détail est fait selon le niveau de vote choisi par l'assemblée délibérante (chapitre, article ou article spécialisé).

(2) Le solde correspond à la différence entre les recettes et les dépenses. Les dépenses et les recettes correspondent à la somme des dépenses et des recettes de l'exercice ainsi que des restes à réaliser et des reports (lignes budgétaires 001 et 002). Les lignes reports 001 et 002 apparaissent à la colonne 01-Non ventilables.

<b>IV – ANNEXES</b>	<b>IV</b>
<b>ELEMENTS DU BILAN PRESENTATION CROISEE PAR FONCTION – DETAIL INVESTISSEMENT</b>	<b>A1.2</b>

**FONCTION 6 – Famille**

(1)	Libellé	60 Services communs	61 Services en faveur des personnes âgées	62 Actions en faveur de la maternité	63 Aides à la famille	64 Crèches et garderies	65 Plan de relance (crise sanitaire)	Total
	<b>DEPENSES (2)</b>	0,00	0,00	0,00	0,00	500 000,00	0,00	500 000,00
	Dépenses de l'exercice	0,00	0,00	0,00	0,00	500 000,00	0,00	500 000,00
010	Stocks	0,00	0,00	0,00	0,00	0,00	0,00	0,00
020	Dépenses imprévues	0,00	0,00	0,00	0,00	0,00	0,00	0,00
040	<i>Opérat° ordre transfert entre sections</i>	0,00	0,00	0,00	0,00	0,00	0,00	0,00
041	<i>Opérations patrimoniales</i>	0,00	0,00	0,00	0,00	0,00	0,00	0,00
10	Dotations, fonds divers et réserves	0,00	0,00	0,00	0,00	0,00	0,00	0,00
13	Subventions d'investissement	0,00	0,00	0,00	0,00	0,00	0,00	0,00
16	Emprunts et dettes assimilées	0,00	0,00	0,00	0,00	0,00	0,00	0,00
18	Compte de liaison : affectat° (BA,régie)	0,00	0,00	0,00	0,00	0,00	0,00	0,00
20	Immobilisations incorporelles	0,00	0,00	0,00	0,00	0,00	0,00	0,00
204	Subventions d'équipement versées	0,00	0,00	0,00	0,00	50 000,00	0,00	50 000,00
21	Immobilisations corporelles	0,00	0,00	0,00	0,00	70 000,00	0,00	70 000,00
22	Immobilisations reçues en affectation	0,00	0,00	0,00	0,00	0,00	0,00	0,00
23	Immobilisations en cours	0,00	0,00	0,00	0,00	380 000,00	0,00	380 000,00
26	Participat° et créances rattachées	0,00	0,00	0,00	0,00	0,00	0,00	0,00
27	Autres immobilisations financières	0,00	0,00	0,00	0,00	0,00	0,00	0,00
	Opérations d'équipement	0,00	0,00	0,00	0,00	0,00	0,00	0,00
	Opérations pour compte de tiers	0,00	0,00	0,00	0,00	0,00	0,00	0,00
	Restes à réaliser – reports	0,00	0,00	0,00	0,00	0,00	0,00	0,00
	<b>RECETTES (2)</b>	0,00	0,00	0,00	0,00	142 000,00	0,00	142 000,00
	Recettes de l'exercice	0,00	0,00	0,00	0,00	142 000,00	0,00	142 000,00
010	Stocks	0,00	0,00	0,00	0,00	0,00	0,00	0,00
021	<i>Virement de la sect° de fonctionnement</i>	0,00	0,00	0,00	0,00	0,00	0,00	0,00
024	Produits des cessions d'immobilisations	0,00	0,00	0,00	0,00	0,00	0,00	0,00
040	<i>Opérat° ordre transfert entre sections</i>	0,00	0,00	0,00	0,00	0,00	0,00	0,00
041	<i>Opérations patrimoniales</i>	0,00	0,00	0,00	0,00	0,00	0,00	0,00

VILLE DE METZ - 002-00 Ville de Metz - Budget principal - BP - 2021

(1)	Libellé	60 Services communs	61 Services en faveur des personnes âgées	62 Actions en faveur de la maternité	63 Aides à la famille	64 Crèches et garderies	65 Plan de relance (crise sanitaire)	Total
10	Dotations, fonds divers et réserves	0,00	0,00	0,00	0,00	0,00	0,00	0,00
13	Subventions d'investissement	0,00	0,00	0,00	0,00	142 000,00	0,00	142 000,00
16	Emprunts et dettes assimilées	0,00	0,00	0,00	0,00	0,00	0,00	0,00
18	Compte de liaison : affectat° (BA,régie)	0,00	0,00	0,00	0,00	0,00	0,00	0,00
20	Immobilisations incorporelles	0,00	0,00	0,00	0,00	0,00	0,00	0,00
204	Subventions d'équipement versées	0,00	0,00	0,00	0,00	0,00	0,00	0,00
21	Immobilisations corporelles	0,00	0,00	0,00	0,00	0,00	0,00	0,00
22	Immobilisations reçues en affectation	0,00	0,00	0,00	0,00	0,00	0,00	0,00
23	Immobilisations en cours	0,00	0,00	0,00	0,00	0,00	0,00	0,00
26	Participat° et créances rattachées	0,00	0,00	0,00	0,00	0,00	0,00	0,00
27	Autres immobilisations financières	0,00	0,00	0,00	0,00	0,00	0,00	0,00
	Opérations pour compte de tiers	0,00	0,00	0,00	0,00	0,00	0,00	0,00
	Restes à réaliser – reports	0,00	0,00	0,00	0,00	0,00	0,00	0,00
	<b>SOLDE (2)</b>	<b>0,00</b>	<b>0,00</b>	<b>0,00</b>	<b>0,00</b>	<b>-358 000,00</b>	<b>0,00</b>	<b>-358 000,00</b>

(1) Pour le croisement par nature, le détail est fait selon le niveau de vote choisi par l'assemblée délibérante (chapitre, article ou article spécialisé).

(2) Le solde correspond à la différence entre les recettes et les dépenses. Les dépenses et les recettes correspondent à la somme des dépenses et des recettes de l'exercice ainsi que des restes à réaliser et des reports (lignes budgétaires 001 et 002). Les lignes reports 001 et 002 apparaissent à la colonne 01-Non ventilables.

<b>IV – ANNEXES</b>	<b>IV</b>
<b>ELEMENTS DU BILAN PRESENTATION CROISEE PAR FONCTION – DETAIL INVESTISSEMENT</b>	<b>A1.2</b>

## FONCTION 7 – Logement

(1)	Libellé	70 Services communs	71 Parc privé de la ville	72 Aide au secteur locatif	73 Aides à l'accession à la propriété	74 Plan de relance (crise sanitaire)	Total
<b>DEPENSES (2)</b>		0,00	0,00	0,00	0,00	0,00	0,00
Dépenses de l'exercice		0,00	0,00	0,00	0,00	0,00	0,00
010	Stocks	0,00	0,00	0,00	0,00	0,00	0,00
020	Dépenses imprévues	0,00	0,00	0,00	0,00	0,00	0,00
040	<i>Opérat° ordre transfert entre sections</i>	0,00	0,00	0,00	0,00	0,00	0,00
041	<i>Opérations patrimoniales</i>	0,00	0,00	0,00	0,00	0,00	0,00
10	Dotations, fonds divers et réserves	0,00	0,00	0,00	0,00	0,00	0,00
13	Subventions d'investissement	0,00	0,00	0,00	0,00	0,00	0,00
16	Emprunts et dettes assimilées	0,00	0,00	0,00	0,00	0,00	0,00
18	Compte de liaison : affectat° (BA,régie)	0,00	0,00	0,00	0,00	0,00	0,00
20	Immobilisations incorporelles	0,00	0,00	0,00	0,00	0,00	0,00
204	Subventions d'équipement versées	0,00	0,00	0,00	0,00	0,00	0,00
21	Immobilisations corporelles	0,00	0,00	0,00	0,00	0,00	0,00
22	Immobilisations reçues en affectation	0,00	0,00	0,00	0,00	0,00	0,00
23	Immobilisations en cours	0,00	0,00	0,00	0,00	0,00	0,00
26	Participat° et créances rattachées	0,00	0,00	0,00	0,00	0,00	0,00
27	Autres immobilisations financières	0,00	0,00	0,00	0,00	0,00	0,00
Opérations d'équipement		0,00	0,00	0,00	0,00	0,00	0,00
Opérations pour compte de tiers		0,00	0,00	0,00	0,00	0,00	0,00
Restes à réaliser – reports		0,00	0,00	0,00	0,00	0,00	0,00
<b>RECETTES (2)</b>		0,00	0,00	0,00	0,00	0,00	0,00
Recettes de l'exercice		0,00	0,00	0,00	0,00	0,00	0,00
010	Stocks	0,00	0,00	0,00	0,00	0,00	0,00
021	<i>Virement de la sect° de fonctionnement</i>	0,00	0,00	0,00	0,00	0,00	0,00
024	Produits des cessions d'immobilisations	0,00	0,00	0,00	0,00	0,00	0,00
040	<i>Opérat° ordre transfert entre sections</i>	0,00	0,00	0,00	0,00	0,00	0,00
041	<i>Opérations patrimoniales</i>	0,00	0,00	0,00	0,00	0,00	0,00
10	Dotations, fonds divers et réserves	0,00	0,00	0,00	0,00	0,00	0,00
13	Subventions d'investissement	0,00	0,00	0,00	0,00	0,00	0,00
16	Emprunts et dettes assimilées	0,00	0,00	0,00	0,00	0,00	0,00

VILLE DE METZ - 002-00 Ville de Metz - Budget principal - BP - 2021

(1)	Libellé	70 Services communs	71 Parc privé de la ville	72 Aide au secteur locatif	73 Aides à l'accession à la propriété	74 Plan de relance (crise sanitaire)	Total
18	Compte de liaison : affectat° (BA,régie)	0,00	0,00	0,00	0,00	0,00	0,00
20	Immobilisations incorporelles	0,00	0,00	0,00	0,00	0,00	0,00
204	Subventions d'équipement versées	0,00	0,00	0,00	0,00	0,00	0,00
21	Immobilisations corporelles	0,00	0,00	0,00	0,00	0,00	0,00
22	Immobilisations reçues en affectation	0,00	0,00	0,00	0,00	0,00	0,00
23	Immobilisations en cours	0,00	0,00	0,00	0,00	0,00	0,00
26	Participat° et créances rattachées	0,00	0,00	0,00	0,00	0,00	0,00
27	Autres immobilisations financières	0,00	0,00	0,00	0,00	0,00	0,00
Opérations pour compte de tiers		0,00	0,00	0,00	0,00	0,00	0,00
Restes à réaliser – reports		0,00	0,00	0,00	0,00	0,00	0,00
<b>SOLDE (2)</b>		<b>0,00</b>	<b>0,00</b>	<b>0,00</b>	<b>0,00</b>	<b>0,00</b>	<b>0,00</b>

(1) Pour le croisement par nature, le détail est fait selon le niveau de vote choisi par l'assemblée délibérante (chapitre, article ou article spécialisé).

(2) Le solde correspond à la différence entre les recettes et les dépenses. Les dépenses et les recettes correspondent à la somme des dépenses et des recettes de l'exercice ainsi que des restes à réaliser et des reports (lignes budgétaires 001 et 002). Les lignes reports 001 et 002 apparaissent à la colonne 01-Non ventilables.

<b>IV – ANNEXES</b>	<b>IV</b>
<b>ELEMENTS DU BILAN PRESENTATION CROISEE PAR FONCTION – DETAIL INVESTISSEMENT</b>	<b>A1.2</b>

**FONCTION 8 – Aménagement et services urbains, environnement**

(1)	Libellé	81 Services urbains	82 Aménagement urbain	83 Environnement	84 Plan de relance (crise sanitaire)	Total
<b>DEPENSES (2)</b>		3 571 600,00	2 835 000,00	25 000,00	0,00	6 431 600,00
Dépenses de l'exercice		3 571 600,00	2 835 000,00	25 000,00	0,00	6 431 600,00
010	Stocks	0,00	0,00	0,00	0,00	0,00
020	Dépenses imprévues	0,00	0,00	0,00	0,00	0,00
040	Opérat° ordre transfert entre sections	0,00	0,00	0,00	0,00	0,00
041	Opérations patrimoniales	0,00	0,00	0,00	0,00	0,00
10	Dotations, fonds divers et réserves	0,00	0,00	0,00	0,00	0,00
13	Subventions d'investissement	0,00	0,00	0,00	0,00	0,00
16	Emprunts et dettes assimilées	0,00	0,00	0,00	0,00	0,00
18	Compte de liaison : affectat° (BA,régie)	0,00	0,00	0,00	0,00	0,00
20	Immobilisations incorporelles	5 434,06	190 000,00	0,00	0,00	195 434,06
204	Subventions d'équipement versées	0,00	100 000,00	0,00	0,00	100 000,00
21	Immobilisations corporelles	692 500,00	1 490 000,00	25 000,00	0,00	2 207 500,00
22	Immobilisations reçues en affectation	0,00	0,00	0,00	0,00	0,00
23	Immobilisations en cours	2 873 665,94	1 055 000,00	0,00	0,00	3 928 665,94
26	Participat° et créances rattachées	0,00	0,00	0,00	0,00	0,00
27	Autres immobilisations financières	0,00	0,00	0,00	0,00	0,00
Opérations d'équipement		0,00	0,00	0,00	0,00	0,00
Opérations pour compte de tiers		0,00	0,00	0,00	0,00	0,00
Restes à réaliser – reports		0,00	0,00	0,00	0,00	0,00
<b>RECETTES (2)</b>		40 000,00	139 103,00	0,00	0,00	179 103,00
Recettes de l'exercice		40 000,00	139 103,00	0,00	0,00	179 103,00
010	Stocks	0,00	0,00	0,00	0,00	0,00
021	Virement de la sect° de fonctionnement	0,00	0,00	0,00	0,00	0,00
024	Produits des cessions d'immobilisations	0,00	0,00	0,00	0,00	0,00
040	Opérat° ordre transfert entre sections	0,00	0,00	0,00	0,00	0,00
041	Opérations patrimoniales	0,00	0,00	0,00	0,00	0,00
10	Dotations, fonds divers et réserves	0,00	0,00	0,00	0,00	0,00
13	Subventions d'investissement	40 000,00	139 103,00	0,00	0,00	179 103,00
16	Emprunts et dettes assimilées	0,00	0,00	0,00	0,00	0,00
18	Compte de liaison : affectat° (BA,régie)	0,00	0,00	0,00	0,00	0,00



VILLE DE METZ - 002-00 Ville de Metz - Budget principal - BP - 2021

(1)	Libellé	81 Services urbains	82 Aménagement urbain	83 Environnement	84 Plan de relance (crise sanitaire)	Total
20	Immobilisations incorporelles	0,00	0,00	0,00	0,00	0,00
204	Subventions d'équipement versées	0,00	0,00	0,00	0,00	0,00
21	Immobilisations corporelles	0,00	0,00	0,00	0,00	0,00
22	Immobilisations reçues en affectation	0,00	0,00	0,00	0,00	0,00
23	Immobilisations en cours	0,00	0,00	0,00	0,00	0,00
26	Participat° et créances rattachées	0,00	0,00	0,00	0,00	0,00
27	Autres immobilisations financières	0,00	0,00	0,00	0,00	0,00
Opérations pour compte de tiers		0,00	0,00	0,00	0,00	0,00
Restes à réaliser – reports		0,00	0,00	0,00	0,00	0,00
<b>SOLDE (2)</b>		<b>-3 531 600,00</b>	<b>-2 695 897,00</b>	<b>-25 000,00</b>	<b>0,00</b>	<b>-6 252 497,00</b>

(1)	Libellé	Sous-fonction 81						816 Autres réseaux et services divers
		810 Services communs	811 Eau et assainissement	812 Collecte et traitement ordures ménagères	813 Propreté urbaine	814 Eclairage public	815 Transports urbains	
<b>DEPENSES (2)</b>		<b>0,00</b>	<b>0,00</b>	<b>0,00</b>	<b>1 856 600,00</b>	<b>1 695 000,00</b>	<b>0,00</b>	<b>20 000,00</b>
Dépenses de l'exercice		0,00	0,00	0,00	1 856 600,00	1 695 000,00	0,00	20 000,00
010	Stocks	0,00	0,00	0,00	0,00	0,00	0,00	0,00
020	Dépenses imprévues	0,00	0,00	0,00	0,00	0,00	0,00	0,00
040	Opérat° ordre transfert entre sections	0,00	0,00	0,00	0,00	0,00	0,00	0,00
041	Opérations patrimoniales	0,00	0,00	0,00	0,00	0,00	0,00	0,00
10	Dotations, fonds divers et réserves	0,00	0,00	0,00	0,00	0,00	0,00	0,00
13	Subventions d'investissement	0,00	0,00	0,00	0,00	0,00	0,00	0,00
16	Emprunts et dettes assimilées	0,00	0,00	0,00	0,00	0,00	0,00	0,00
18	Compte de liaison : affectat° (BA, régie)	0,00	0,00	0,00	0,00	0,00	0,00	0,00
20	Immobilisations incorporelles	0,00	0,00	0,00	5 434,06	0,00	0,00	0,00
204	Subventions d'équipement versées	0,00	0,00	0,00	0,00	0,00	0,00	0,00
21	Immobilisations corporelles	0,00	0,00	0,00	667 500,00	5 000,00	0,00	20 000,00
22	Immobilisations reçues en affectation	0,00	0,00	0,00	0,00	0,00	0,00	0,00
23	Immobilisations en cours	0,00	0,00	0,00	1 183 665,94	1 690 000,00	0,00	0,00
26	Participat° et créances rattachées	0,00	0,00	0,00	0,00	0,00	0,00	0,00
27	Autres immobilisations financières	0,00	0,00	0,00	0,00	0,00	0,00	0,00
Opérations d'équipement		0,00	0,00	0,00	0,00	0,00	0,00	0,00

VILLE DE METZ - 002-00 Ville de Metz - Budget principal - BP - 2021

(1)	Libellé	Sous-fonction 81						
		810 Services communs	811 Eau et assainissement	812 Collecte et traitement ordures ménagères	813 Propreté urbaine	814 Eclairage public	815 Transports urbains	816 Autres réseaux et services divers
	Opérations pour compte de tiers	0,00	0,00	0,00	0,00	0,00	0,00	0,00
	Restes à réaliser – reports	0,00	0,00	0,00	0,00	0,00	0,00	0,00
	<b>RECETTES (2)</b>	<b>0,00</b>	<b>0,00</b>	<b>0,00</b>	<b>40 000,00</b>	<b>0,00</b>	<b>0,00</b>	<b>0,00</b>
	Recettes de l'exercice	0,00	0,00	0,00	40 000,00	0,00	0,00	0,00
010	Stocks	0,00	0,00	0,00	0,00	0,00	0,00	0,00
021	Virement de la sect° de fonctionnement	0,00	0,00	0,00	0,00	0,00	0,00	0,00
024	Produits des cessions d'immobilisations	0,00	0,00	0,00	0,00	0,00	0,00	0,00
040	Opérat° ordre transfert entre sections	0,00	0,00	0,00	0,00	0,00	0,00	0,00
041	Opérations patrimoniales	0,00	0,00	0,00	0,00	0,00	0,00	0,00
10	Dotations, fonds divers et réserves	0,00	0,00	0,00	0,00	0,00	0,00	0,00
13	Subventions d'investissement	0,00	0,00	0,00	40 000,00	0,00	0,00	0,00
16	Emprunts et dettes assimilées	0,00	0,00	0,00	0,00	0,00	0,00	0,00
18	Compte de liaison : affectat° (BA,régie)	0,00	0,00	0,00	0,00	0,00	0,00	0,00
20	Immobilisations incorporelles	0,00	0,00	0,00	0,00	0,00	0,00	0,00
204	Subventions d'équipement versées	0,00	0,00	0,00	0,00	0,00	0,00	0,00
21	Immobilisations corporelles	0,00	0,00	0,00	0,00	0,00	0,00	0,00
22	Immobilisations reçues en affectation	0,00	0,00	0,00	0,00	0,00	0,00	0,00
23	Immobilisations en cours	0,00	0,00	0,00	0,00	0,00	0,00	0,00
26	Participat° et créances rattachées	0,00	0,00	0,00	0,00	0,00	0,00	0,00
27	Autres immobilisations financières	0,00	0,00	0,00	0,00	0,00	0,00	0,00
	Opérations pour compte de tiers	0,00	0,00	0,00	0,00	0,00	0,00	0,00
	Restes à réaliser – reports	0,00	0,00	0,00	0,00	0,00	0,00	0,00
	<b>SOLDE (2)</b>	<b>0,00</b>	<b>0,00</b>	<b>0,00</b>	<b>-1 816 600,00</b>	<b>-1 695 000,00</b>	<b>0,00</b>	<b>-20 000,00</b>

(1)	Libellé	Sous-fonction 82					Sous fonction 83			
		820 Services communs	821 Equipements de voirie	822 Voirie communale et routes	823 Espaces verts urbains	824 Autres opérations d'aménagement urbain	830 Services communs	831 Aménagement des eaux	832 Act° spécif. lutte contre la pollution	833 Préservation du milieu naturel
	<b>DEPENSES (2)</b>	<b>610 000,00</b>	<b>10 000,00</b>	<b>390 000,00</b>	<b>1 725 000,00</b>	<b>100 000,00</b>	<b>0,00</b>	<b>0,00</b>	<b>0,00</b>	<b>25 000,00</b>

VILLE DE METZ - 002-00 Ville de Metz - Budget principal - BP - 2021

(1)	Libellé	Sous-fonction 82					Sous fonction 83			
		820 Services communs	821 Equipements de voirie	822 Voirie communale et routes	823 Espaces verts urbains	824 Autres opérations d'aménagement urbain	830 Services communs	831 Aménagement des eaux	832 Act° spécif. lutte contre la pollution	833 Préservation du milieu naturel
	Dépenses de l'exercice	610 000,00	10 000,00	390 000,00	1 725 000,00	100 000,00	0,00	0,00	0,00	25 000,00
010	Stocks	0,00	0,00	0,00	0,00	0,00	0,00	0,00	0,00	0,00
020	Dépenses imprévues	0,00	0,00	0,00	0,00	0,00	0,00	0,00	0,00	0,00
040	Opérat° ordre transfert entre sections	0,00	0,00	0,00	0,00	0,00	0,00	0,00	0,00	0,00
041	Opérations patrimoniales	0,00	0,00	0,00	0,00	0,00	0,00	0,00	0,00	0,00
10	Dotations, fonds divers et réserves	0,00	0,00	0,00	0,00	0,00	0,00	0,00	0,00	0,00
13	Subventions d'investissement	0,00	0,00	0,00	0,00	0,00	0,00	0,00	0,00	0,00
16	Emprunts et dettes assimilées	0,00	0,00	0,00	0,00	0,00	0,00	0,00	0,00	0,00
18	Compte de liaison : affectat° (BA,régie)	0,00	0,00	0,00	0,00	0,00	0,00	0,00	0,00	0,00
20	Immobilisations incorporelles	50 000,00	0,00	100 000,00	40 000,00	0,00	0,00	0,00	0,00	0,00
204	Subventions d'équipement versées	0,00	0,00	0,00	0,00	100 000,00	0,00	0,00	0,00	0,00
21	Immobilisations corporelles	0,00	10 000,00	100 000,00	1 380 000,00	0,00	0,00	0,00	0,00	25 000,00
22	Immobilisations reçues en affectation	0,00	0,00	0,00	0,00	0,00	0,00	0,00	0,00	0,00
23	Immobilisations en cours	560 000,00	0,00	190 000,00	305 000,00	0,00	0,00	0,00	0,00	0,00
26	Participat° et créances rattachées	0,00	0,00	0,00	0,00	0,00	0,00	0,00	0,00	0,00
27	Autres immobilisations financières	0,00	0,00	0,00	0,00	0,00	0,00	0,00	0,00	0,00
	Opérations d'équipement	0,00	0,00	0,00	0,00	0,00	0,00	0,00	0,00	0,00
	Opérations pour compte de tiers	0,00	0,00	0,00	0,00	0,00	0,00	0,00	0,00	0,00
	Restes à réaliser – reports	0,00	0,00	0,00	0,00	0,00	0,00	0,00	0,00	0,00
	<b>RECETTES (2)</b>	139 103,00	0,00	0,00	0,00	0,00	0,00	0,00	0,00	0,00
	Recettes de l'exercice	139 103,00	0,00	0,00	0,00	0,00	0,00	0,00	0,00	0,00
010	Stocks	0,00	0,00	0,00	0,00	0,00	0,00	0,00	0,00	0,00
021	Virement de la sect° de fonctionnement	0,00	0,00	0,00	0,00	0,00	0,00	0,00	0,00	0,00
024	Produits des cessions d'immobilisations	0,00	0,00	0,00	0,00	0,00	0,00	0,00	0,00	0,00
040	Opérat° ordre transfert entre sections	0,00	0,00	0,00	0,00	0,00	0,00	0,00	0,00	0,00
041	Opérations patrimoniales	0,00	0,00	0,00	0,00	0,00	0,00	0,00	0,00	0,00
10	Dotations, fonds divers et réserves	0,00	0,00	0,00	0,00	0,00	0,00	0,00	0,00	0,00
13	Subventions d'investissement	139 103,00	0,00	0,00	0,00	0,00	0,00	0,00	0,00	0,00
16	Emprunts et dettes assimilées	0,00	0,00	0,00	0,00	0,00	0,00	0,00	0,00	0,00
18	Compte de liaison : affectat° (BA,régie)	0,00	0,00	0,00	0,00	0,00	0,00	0,00	0,00	0,00
20	Immobilisations incorporelles	0,00	0,00	0,00	0,00	0,00	0,00	0,00	0,00	0,00
204	Subventions d'équipement versées	0,00	0,00	0,00	0,00	0,00	0,00	0,00	0,00	0,00

VILLE DE METZ - 002-00 Ville de Metz - Budget principal - BP - 2021

(1)	Libellé	Sous-fonction 82					Sous fonction 83			
		820 Services communs	821 Equipements de voirie	822 Voirie communale et routes	823 Espaces verts urbains	824 Autres opérations d'aménagement urbain	830 Services communs	831 Aménagement des eaux	832 Act° spécif. lutte contre la pollution	833 Préservation du milieu naturel
21	Immobilisations corporelles	0,00	0,00	0,00	0,00	0,00	0,00	0,00	0,00	0,00
22	Immobilisations reçues en affectation	0,00	0,00	0,00	0,00	0,00	0,00	0,00	0,00	0,00
23	Immobilisations en cours	0,00	0,00	0,00	0,00	0,00	0,00	0,00	0,00	0,00
26	Participat° et créances rattachées	0,00	0,00	0,00	0,00	0,00	0,00	0,00	0,00	0,00
27	Autres immobilisations financières	0,00	0,00	0,00	0,00	0,00	0,00	0,00	0,00	0,00
Opérations pour compte de tiers		0,00	0,00	0,00	0,00	0,00	0,00	0,00	0,00	0,00
Restes à réaliser – reports		0,00	0,00	0,00	0,00	0,00	0,00	0,00	0,00	0,00
<b>SOLDE (2)</b>		<b>-470 897,00</b>	<b>-10 000,00</b>	<b>-390 000,00</b>	<b>-1 725 000,00</b>	<b>-100 000,00</b>	<b>0,00</b>	<b>0,00</b>	<b>0,00</b>	<b>-25 000,00</b>

(1) Pour le croisement par nature, le détail est fait selon le niveau de vote choisi par l'assemblée délibérante (chapitre, article ou article spécialisé).

(2) Le solde correspond à la différence entre les recettes et les dépenses. Les dépenses et les recettes correspondent à la somme des dépenses et des recettes de l'exercice ainsi que des restes à réaliser et des reports (lignes budgétaires 001 et 002). Les lignes reports 001 et 002 apparaissent à la colonne 01-Non ventilables.

<b>IV – ANNEXES</b>	<b>IV</b>
<b>ELEMENTS DU BILAN PRESENTATION CROISEE PAR FONCTION – DETAIL INVESTISSEMENT</b>	<b>A1.2</b>

## FONCTION 9 – Action économique

(1)	Libellé	90 Interventions économiques	91 Foire et marchés	92 Aides à l'agriculture et aux industries	93 Aides à l'énergie, indus. manufact., BTP	94 Aides commerce et services marchands	95 Aides au tourisme	96 Aides aux services publics	97 Plan de relance (crise sanitaire)	Total
<b>DEPENSES (2)</b>		101 000,00	145 000,00	0,00	0,00	0,00	0,00	0,00	0,00	246 000,00
Dépenses de l'exercice		101 000,00	145 000,00	0,00	0,00	0,00	0,00	0,00	0,00	246 000,00
010	Stocks	0,00	0,00	0,00	0,00	0,00	0,00	0,00	0,00	0,00
020	Dépenses imprévues	0,00	0,00	0,00	0,00	0,00	0,00	0,00	0,00	0,00
040	Opérat° ordre transfert entre sections	0,00	0,00	0,00	0,00	0,00	0,00	0,00	0,00	0,00
041	Opérations patrimoniales	0,00	0,00	0,00	0,00	0,00	0,00	0,00	0,00	0,00
10	Dotations, fonds divers et réserves	0,00	0,00	0,00	0,00	0,00	0,00	0,00	0,00	0,00
13	Subventions d'investissement	0,00	0,00	0,00	0,00	0,00	0,00	0,00	0,00	0,00
16	Emprunts et dettes assimilées	0,00	0,00	0,00	0,00	0,00	0,00	0,00	0,00	0,00
18	Compte de liaison : affectat° (BA,régie)	0,00	0,00	0,00	0,00	0,00	0,00	0,00	0,00	0,00
20	Immobilisations incorporelles	0,00	0,00	0,00	0,00	0,00	0,00	0,00	0,00	0,00
204	Subventions d'équipement versées	101 000,00	0,00	0,00	0,00	0,00	0,00	0,00	0,00	101 000,00
21	Immobilisations corporelles	0,00	25 000,00	0,00	0,00	0,00	0,00	0,00	0,00	25 000,00
22	Immobilisations reçues en affectation	0,00	0,00	0,00	0,00	0,00	0,00	0,00	0,00	0,00
23	Immobilisations en cours	0,00	120 000,00	0,00	0,00	0,00	0,00	0,00	0,00	120 000,00
26	Participat° et créances rattachées	0,00	0,00	0,00	0,00	0,00	0,00	0,00	0,00	0,00
27	Autres immobilisations financières	0,00	0,00	0,00	0,00	0,00	0,00	0,00	0,00	0,00
Opérations d'équipement		0,00	0,00	0,00	0,00	0,00	0,00	0,00	0,00	0,00
Opérations pour compte de tiers		0,00	0,00	0,00	0,00	0,00	0,00	0,00	0,00	0,00

VILLE DE METZ - 002-00 Ville de Metz - Budget principal - BP - 2021

(1)	Libellé	90 Interventions économiques	91 Foires et marchés	92 Aides à l'agriculture et aux industries	93 Aides à l'énergie, indus. manufact., BTP	94 Aides commerce et services marchands	95 Aides au tourisme	96 Aides aux services publics	97 Plan de relance (crise sanitaire)	Total
	Restes à réaliser – reports	0,00	0,00	0,00	0,00	0,00	0,00	0,00	0,00	0,00
	<b>RECETTES (2)</b>	<b>0,00</b>	<b>0,00</b>	<b>0,00</b>	<b>0,00</b>	<b>0,00</b>	<b>0,00</b>	<b>0,00</b>	<b>0,00</b>	<b>0,00</b>
	Recettes de l'exercice	0,00	0,00	0,00	0,00	0,00	0,00	0,00	0,00	0,00
010	Stocks	0,00	0,00	0,00	0,00	0,00	0,00	0,00	0,00	0,00
021	Virement de la sect° de fonctionnement	0,00	0,00	0,00	0,00	0,00	0,00	0,00	0,00	0,00
024	Produits des cessions d'immobilisations	0,00	0,00	0,00	0,00	0,00	0,00	0,00	0,00	0,00
040	Opérat° ordre transfert entre sections	0,00	0,00	0,00	0,00	0,00	0,00	0,00	0,00	0,00
041	Opérations patrimoniales	0,00	0,00	0,00	0,00	0,00	0,00	0,00	0,00	0,00
10	Dotations, fonds divers et réserves	0,00	0,00	0,00	0,00	0,00	0,00	0,00	0,00	0,00
13	Subventions d'investissement	0,00	0,00	0,00	0,00	0,00	0,00	0,00	0,00	0,00
16	Emprunts et dettes assimilées	0,00	0,00	0,00	0,00	0,00	0,00	0,00	0,00	0,00
18	Compte de liaison : affectat° (BA,régie)	0,00	0,00	0,00	0,00	0,00	0,00	0,00	0,00	0,00
20	Immobilisations incorporelles	0,00	0,00	0,00	0,00	0,00	0,00	0,00	0,00	0,00
204	Subventions d'équipement versées	0,00	0,00	0,00	0,00	0,00	0,00	0,00	0,00	0,00
21	Immobilisations corporelles	0,00	0,00	0,00	0,00	0,00	0,00	0,00	0,00	0,00
22	Immobilisations reçues en affectation	0,00	0,00	0,00	0,00	0,00	0,00	0,00	0,00	0,00
23	Immobilisations en cours	0,00	0,00	0,00	0,00	0,00	0,00	0,00	0,00	0,00
26	Participat° et créances rattachées	0,00	0,00	0,00	0,00	0,00	0,00	0,00	0,00	0,00
27	Autres immobilisations financières	0,00	0,00	0,00	0,00	0,00	0,00	0,00	0,00	0,00
	Opérations pour compte de tiers	0,00	0,00	0,00	0,00	0,00	0,00	0,00	0,00	0,00
	Restes à réaliser – reports	0,00	0,00	0,00	0,00	0,00	0,00	0,00	0,00	0,00
	<b>SOLDE (2)</b>	<b>-101 000,00</b>	<b>-145 000,00</b>	<b>0,00</b>	<b>0,00</b>	<b>0,00</b>	<b>0,00</b>	<b>0,00</b>	<b>0,00</b>	<b>-246 000,00</b>

(1) Pour le croisement par nature, le détail est fait selon le niveau de vote choisi par l'assemblée délibérante (chapitre, article ou article spécialisé).

(2) Le solde correspond à la différence entre les recettes et les dépenses. Les dépenses et les recettes correspondent à la somme des dépenses et des recettes de l'exercice ainsi que des restes à réaliser et des reports (lignes budgétaires 001 et 002). Les lignes reports 001 et 002 apparaissent à la colonne 01-Non ventilables.

<b>IV – ANNEXES</b>	<b>IV</b>
<b>ELEMENTS DU BILAN – ETAT DE LA DETTE – DETAIL DES CREDITS DE TRESORERIE</b>	<b>A2.1</b>

**A2.1 – DETAIL DES CREDITS DE TRESORERIE (1)**

Nature (Pour chaque ligne, indiquer le numéro de contrat)	Date de la décision de réaliser la ligne de trésorerie (2)	Montant maximum autorisé au 01/01/N	Montant des tirages N-1	Montant des remboursements N-1		Encours restant dû au 01/01/N
				Intérêts (3)	Remboursement du tirage	
5191 Avances du Trésor						
5192 Avances de trésorerie						
51931 Lignes de trésorerie						
LT-20202	25/05/2020	15 000 000,00	15 000 000,00	14 329,17	0,00	15 000 000,00
51932 Lignes de trésorerie liées à un emprunt						
5194 Billets de trésorerie						
5198 Autres crédits de trésorerie						
<b>519 Crédits de trésorerie (Total)</b>		<b>15 000 000,00</b>	<b>15 000 000,00</b>	<b>14 329,17</b>	<b>0,00</b>	<b>15 000 000,00</b>

(1) Circulaire n° NOR : INTB8900071C du 22/02/1989.

(2) Indiquer la date de la délibération de l'assemblée autorisant la ligne de trésorerie ou la date de la décision de l'ordonnateur de réaliser la ligne de trésorerie sur la base d'un montant maximum autorisé par l'organe délibérant (article L. 2122-22 du CGCT).

(3) Il s'agit des intérêts comptabilisés au compte 6615, sauf pour les emprunts assortis d'une option de tirage sur ligne de trésorerie pour lesquels les intérêts sont comptabilisés au compte 66111 et sauf pour les billets de trésorerie pour lesquels les intérêts sont comptabilisés au compte 6618.

<b>IV – ANNEXES</b>	<b>IV</b>
<b>ELEMENTS DU BILAN – ETAT DE LA DETTE – REPARTITION PAR NATURE DE DETTE</b>	<b>A2.2</b>

**A2.2 – REPARTITION PAR NATURE DE DETTE (hors 16449 et 166)**

Nature (Pour chaque ligne, indiquer le numéro de contrat)	Emprunts et dettes à l'origine du contrat													
	Organisme prêteur ou chef de file	Date de signature	Date d'émission ou date de mobilisation (1)	Date du premier remboursement	Nominal (2)	Type de taux d'intérêt (3)	Index (4)	Taux initial		Devise	Périodicité des remboursements (6)	Profil d'amortissement (7)	Possibilité de remboursement anticipé O/N	Catégorie d'emprunt (8)
								Niveau de taux (5)	Taux actuariel					
<b>163 Emprunts obligataires (Total)</b>					0,00									
<b>164 Emprunts auprès des établissements financiers (Total)</b>					112 264 628,23									
1641 Emprunts en euros (total)					112 264 628,23									
1650	Agence France Locale		28/02/2021	30/03/2021	20 000 000,00	F	Taux fixe à 0.34 %	0,340	0,340	EUR	T	C	O	A-1
20111	CREDIT COOPERATIF	30/06/2011	01/07/2011	01/10/2011	7 000 000,00	V	(Euribor 3M + 0.7)-Floor -0.7 sur Euribor 3M	2,240	2,260	EUR	T	C	O	A-1
20131	CREDIT FONCIER DE FRANCE	25/04/2013	25/04/2013	25/10/2013	6 500 000,00	F	Taux fixe à 3.61 %	3,610	3,660	EUR	T	P	O	A-1
20141	SOCIETE GENERALE	13/02/2014	14/02/2014	14/05/2014	6 000 000,00	F	Taux fixe à 3.01 %	3,010	3,090	EUR	T	X	O	A-1
20142	CAISSE DES DEPOTS ET CONSIGNATIONS	24/02/2014	13/03/2014	01/06/2014	3 000 000,00	V	(Livret A + 0.6)-Floor -0.6 sur Livret A	1,850	1,850	EUR	T	P	O	A-1
20144	CAISSE DES DEPOTS ET CONSIGNATIONS	29/09/2014	10/10/2014	01/02/2015	2 000 000,00	V	(Livret A + 1)-Floor -1 sur Livret A	2,000	2,000	EUR	T	P	O	A-1
20145	CAISSE DES DEPOTS ET CONSIGNATIONS	29/09/2014	10/10/2014	01/02/2015	3 000 000,00	V	(Livret A + 0.6)-Floor -0.6 sur Livret A	1,600	1,600	EUR	T	P	O	A-1
20151	SOCIETE GENERALE	09/02/2015	16/02/2015	16/05/2015	5 000 000,00	F	Taux fixe à 1.89 %	1,890	1,930	EUR	T	P	O	A-1
20153	CAISSE D'EPARGNE	22/07/2015	05/08/2015	05/11/2015	3 380 000,00	F	Taux fixe à 2 %	2,000	2,020	EUR	T	P	O	A-1
20155	CAISSE DES DEPOTS ET CONSIGNATIONS	24/12/2015	01/01/2016	01/04/2016	1 250 000,00	V	(Livret A + 1)-Floor -1 sur Livret A	1,750	1,750	EUR	T	P	O	A-1
20161	Agence France Locale	29/01/2016	10/02/2016	10/05/2016	5 000 000,00	F	Taux fixe à 1.65 %	1,650	1,660	EUR	T	P	O	A-1
20162	CAISSE DES DEPOTS ET CONSIGNATIONS	06/06/2016	30/06/2016	01/02/2017	3 250 000,00	V	(Livret A + 1)-Floor -1 sur Livret A	1,750	1,750	EUR	T	P	O	A-1
20165	ARKEA	15/12/2016	30/12/2016	30/01/2017	7 000 000,00	F	Taux fixe à 1.07 %	1,070	1,070	EUR	T	P	O	A-1



VILLE DE METZ - 002-00 Ville de Metz - Budget principal - BP - 2021

Nature (Pour chaque ligne, indiquer le numéro de contrat)	Emprunts et dettes à l'origine du contrat													
	Organisme prêteur ou chef de file	Date de signature	Date d'émission ou date de mobilisation (1)	Date du premier remboursement	Nominal (2)	Type de taux d'intérêt (3)	Index (4)	Taux initial		Devise	Périodicité des remboursements (6)	Profil d'amortissement (7)	Possibilité de remboursement anticipé O/N	Catégorie d'emprunt (8)
								Niveau de taux (5)	Taux actuariel					
20172	SFIL CAFFIL	23/02/2017	06/03/2017	01/07/2017	4 473 628,23	F	Taux fixe à 1.51 %	1,510	1,520	EUR	T	P	O	A-1
20173	CAISSE DES DEPOTS ET CONSIGNATIONS	06/06/2016	15/04/2017	01/02/2018	2 585 000,00	V	(Livret A + 1)-Floor -1 sur Livret A	1,750	1,750	EUR	T	P	O	A-1
20174	Agence France Locale	27/03/2017	10/04/2017	10/07/2017	10 000 000,00	F	Taux fixe à 1.62 %	1,620	1,630	EUR	T	P	O	A-1
20175	CREDIT COOPERATIF	10/05/2017	17/05/2017	11/08/2017	5 000 000,00	F	Taux fixe à 1.4 %	1,400	1,410	EUR	T	P	O	A-1
20181	CAISSE DES DEPOTS ET CONSIGNATIONS	06/06/2016	15/01/2018	01/11/2018	2 585 000,00	V	(Livret A + 1)-Floor -1 sur Livret A	1,750	1,750	EUR	T	P	O	A-1
20191	CAISSE DES DEPOTS ET CONSIGNATIONS	06/06/2016	09/04/2019	01/11/2019	2 241 000,00	V	(Livret A + 1)-Floor -1 sur Livret A	1,750	1,750	EUR	T	P	O	A-1
20193	Agence France Locale	08/11/2019	29/11/2019	02/03/2020	13 000 000,00	F	Taux fixe à 0.53 %	0,530	0,530	EUR	T	P	O	A-1
1643 Emprunts en devises (total)					0,00									
16441 Emprunts assortis d'une option de tirage sur ligne de trésorerie (total)					0,00									
<b>165 Dépôts et cautionnements reçus (Total)</b>					<b>0,00</b>									
<b>167 Emprunts et dettes assortis de conditions particulières (Total)</b>					<b>0,00</b>									
1671 Avances consolidées du Trésor (total)					0,00									
1672 Emprunts sur comptes spéciaux du Trésor (total)					0,00									
1675 Dettes pour METP et PPP (total)					0,00									
1676 Dettes envers locataires-acquéreurs (total)					0,00									
1678 Autres emprunts et dettes (total)					0,00									

VILLE DE METZ - 002-00 Ville de Metz - Budget principal - BP - 2021

Nature (Pour chaque ligne, indiquer le numéro de contrat)	Emprunts et dettes à l'origine du contrat													
	Organisme prêteur ou chef de file	Date de signature	Date d'émission ou date de mobilisation (1)	Date du premier remboursement	Nominal (2)	Type de taux d'intérêt (3)	Index (4)	Taux initial		Devise	Périodicité des remboursements (6)	Profil d'amortissement (7)	Possibilité de remboursement anticipé O/N	Catégorie d'emprunt (8)
								Niveau de taux (5)	Taux actuariel					
<b>168 Emprunts et dettes assimilés (Total)</b>					2 420 350,40									
1681 Autres emprunts (total)					0,00									
1682 Bons à moyen terme négociables (total)					0,00									
1687 Autres dettes (total)					2 420 350,40									
20154	Caisse Allocations Familiales	18/09/2014	17/12/2015	01/12/2016	483 900,00	F	Taux fixe à 0 %	0,000	0,000	EUR	A	C	O	A-1
20163	Caisse Allocations Familiales	24/08/2015	30/10/2017	01/11/2020	76 000,00	F	Taux fixe à 0 %	0,000	0,000	EUR	A	C	O	A-1
20164	Caisse Allocations Familiales	26/10/2016	30/04/2018	01/05/2019	108 000,00	F	Taux fixe à 0 %	0,000	0,000	EUR	A	P	O	A-1
20171	Caisse Allocations Familiales	13/04/2015	06/12/2017	01/12/2018	500 000,00	F	Taux fixe à 0 %	0,000	0,000	EUR	A	C	O	A-1
20182	Caisse Allocations Familiales	05/12/2017	27/12/2018	28/12/2022	143 921,00	F	Taux fixe à 0 %	0,000	0,000	EUR	A	P	O	A-1
20194	Caisse Allocations Familiales	31/08/2017	15/03/2019	30/06/2021	27 500,00	F	Taux fixe à 0 %	0,000	0,000	EUR	A	C	O	A-1
20195	Caisse Allocations Familiales	31/08/2017	15/03/2019	01/04/2020	26 500,00	F	Taux fixe à 0 %	0,000	0,000	EUR	A	C	O	A-1
20195 EPFL	AUTRE	20/12/2018	20/12/2018	31/12/2018	1 054 529,40	F	Taux fixe à 1 %	1,000	1,000	EUR	A	C	O	A-1
<b>Total général</b>					<b>114 684 978,63</b>									

(1) Si un emprunt donne lieu à plusieurs mobilisations, indiquer la date de la première mobilisation.

(2) Nominal : montant emprunté à l'origine.

(3) Type de taux d'intérêt : F : fixe ; V : variable simple ; C : complexe (c'est-à-dire un taux variable qui n'est pas seulement défini comme la simple addition d'un taux usuel de référence et d'une marge exprimée en point de pourcentage).

(4) Mentionner le ou les types d'index (ex : Euribor 3 mois).

(5) Indiquer le niveau de taux à l'origine du contrat.

(6) Indiquer la périodicité des remboursements : A : annuelle ; M : mensuelle, B : bimestrielle, S : semestrielle, T : trimestrielle, X autre.

(7) Indiquer C pour amortissement constant, P pour amortissement progressif, F pour *in fine*, X pour autres à préciser.

(8) Catégorie d'emprunt à l'origine. Exemple A-1 (cf. la classification des emprunts suivant la typologie de la circulaire IOCB1015077C du 25 juin 2010 sur les produits financiers offerts aux collectivités territoriales).

<b>IV – ANNEXES</b>	<b>IV</b>
<b>ELEMENTS DU BILAN – ETAT DE LA DETTE – REPARTITION PAR NATURE DE DETTE</b>	<b>A2.2</b>

**A2.2 – REPARTITION PAR NATURE DE DETTE (hors 16449 et 166) (suite)**

Nature (Pour chaque ligne, indiquer le numéro de contrat)	Emprunts et dettes au 01/01/N											
	Couverture ? O/N (10)	Montant couvert	Catégorie d'emprunt après couverture éventuelle (11)	Capital restant dû au 01/01/N	Durée résiduelle (en années)	Taux d'intérêt			Annuité de l'exercice			ICNE de l'exercice
						Type de taux (12)	Index (13)	Niveau de taux d'intérêt à la date de vote du budget (14)	Capital	Charges d'intérêt (15)	Intérêts perçus (le cas échéant) (16)	
<b>163 Emprunts obligataires (Total)</b>		0,00		0,00					0,00	0,00	0,00	0,00
<b>164 Emprunts auprès des établissements financiers (Total)</b>		2 216 666,67		85 485 785,13					5 764 176,54	1 168 714,53	-13 235,02	179 949,60
1641 Emprunts en euros (total)		2 216 666,67		85 485 785,13					5 764 176,54	1 168 714,53	-13 235,02	179 949,60
1650	N	0,00	A-1	19 000 000,00	19,00	F	Taux fixe à 0.34 %	0,340	1 000 000,00	66 725,00	0,00	0,00
20111	O	2 216 666,67	A-1	2 216 666,62	4,50	F	Taux fixe à 3.16 %	3,850	466 666,68	83 612,11	-13 235,02	21 153,15
20131	N	0,00	A-1	3 359 898,30	6,57	F	Taux fixe à 3.61 %	3,600	432 017,68	131 083,52	0,00	21 900,00
20141	N	0,00	A-1	3 241 070,99	7,12	F	Taux fixe à 3.01 %	3,040	393 605,44	106 431,68	0,00	12 736,51
20142	N	0,00	A-1	1 932 223,61	12,17	V	(Livret A + 0.6)-Floor -0.6 sur Livret A	1,090	146 596,01	22 172,43	0,00	1 705,15
20144	N	0,00	A-1	1 375 762,84	12,83	V	(Livret A + 1)-Floor -1 sur Livret A	1,490	95 205,96	21 410,60	0,00	3 363,22
20145	N	0,00	A-1	2 037 717,21	12,83	V	(Livret A + 0.6)-Floor -0.6 sur Livret A	1,090	145 070,36	23 317,64	0,00	3 658,49
20151	N	0,00	A-1	3 521 286,66	13,13	F	Taux fixe à 1.89 %	1,910	231 325,06	70 247,82	0,00	8 319,04
20153	N	0,00	A-1	2 464 614,06	13,60	F	Taux fixe à 2 %	1,990	154 238,85	51 225,07	0,00	7 530,77
20155	N	0,00	A-1	1 006 849,10	19,00	V	(Livret A + 1)-Floor -1 sur Livret A	1,490	44 831,55	15 437,25	0,00	3 712,91
20161	N	0,00	A-1	3 726 914,41	14,11	F	Taux fixe à 1.65 %	1,650	230 152,86	63 872,42	0,00	8 540,84
20162	N	0,00	A-1	2 751 867,82	21,83	V	(Livret A + 1)-Floor -1 sur Livret A	1,490	104 932,41	42 027,91	0,00	6 727,28

VILLE DE METZ - 002-00 Ville de Metz - Budget principal - BP - 2021

Nature (Pour chaque ligne, indiquer le numéro de contrat)	Emprunts et dettes au 01/01/N											
	Couverture ? O/N (10)	Montant couvert	Catégorie d'emprunt après couverture éventuelle (11)	Capital restant dû au 01/01/N	Durée résiduelle (en années)	Taux d'intérêt			Annuité de l'exercice			ICNE de l'exercice
						Type de taux (12)	Index (13)	Niveau de taux d'intérêt à la date de vote du budget (14)	Capital	Charges d'intérêt (15)	Intérêts perçus (le cas échéant) (16)	
20165	N	0,00	A-1	5 387 655,17	14,83	F	Taux fixe à 1.07 %	1,070	329 397,15	59 853,69	0,00	9 607,99
20172	N	0,00	A-1	3 433 435,63	12,75	F	Taux fixe à 1.51 %	1,510	237 288,53	54 088,51	0,00	12 817,21
20173	N	0,00	A-1	2 269 823,59	22,83	V	(Livret A + 1)-Floor -1 sur Livret A	1,490	82 140,23	34 624,69	0,00	5 548,86
20174	N	0,00	A-1	8 023 155,77	15,28	F	Taux fixe à 1.62 %	1,620	451 810,46	134 558,94	0,00	28 883,36
20175	N	0,00	A-1	3 993 595,52	15,36	F	Taux fixe à 1.4 %	1,400	229 146,73	57 918,87	0,00	7 610,02
20181	N	0,00	A-1	2 329 681,96	23,58	V	(Livret A + 1)-Floor -1 sur Livret A	1,490	81 163,24	35 508,44	0,00	5 695,20
20191	N	0,00	A-1	2 087 808,35	24,58	V	(Livret A + 1)-Floor -1 sur Livret A	1,490	69 249,20	31 789,28	0,00	5 103,91
20193	N	0,00	A-1	11 325 757,52	12,91	F	Taux fixe à 0.53 %	0,530	839 338,14	62 808,66	0,00	5 335,69
1643 Emprunts en devises (total)		0,00		0,00					0,00	0,00	0,00	0,00
16441 Emprunts assortis d'une option de tirage sur ligne de trésorerie (total) (9)		0,00		0,00					0,00	0,00	0,00	0,00
<b>165 Dépôts et cautionnements reçus (Total)</b>		<b>0,00</b>		<b>0,00</b>					<b>0,00</b>	<b>0,00</b>	<b>0,00</b>	<b>0,00</b>
<b>167 Emprunts et dettes assortis de conditions particulières (Total)</b>		<b>0,00</b>		<b>0,00</b>					<b>0,00</b>	<b>0,00</b>	<b>0,00</b>	<b>0,00</b>
1671 Avances consolidées du Trésor (total)		0,00		0,00					0,00	0,00	0,00	0,00
1672 Emprunts sur comptes spéciaux (total)		0,00		0,00					0,00	0,00	0,00	0,00
1675 Dettes pour METP et PPP (total)		0,00		0,00					0,00	0,00	0,00	0,00
1676 Dettes envers locataires-acquéreurs (total)		0,00		0,00					0,00	0,00	0,00	0,00
1678 Autres emprunts et dettes (total)		0,00		0,00					0,00	0,00	0,00	0,00
<b>168 Emprunts et dettes assimilés (Total)</b>		<b>0,00</b>		<b>1 047 627,42</b>					<b>386 236,44</b>	<b>5 020,93</b>	<b>0,00</b>	<b>0,00</b>
1681 Autres emprunts (total)		0,00		0,00					0,00	0,00	0,00	0,00
1682 Bons à moyen terme négociables (total)		0,00		0,00					0,00	0,00	0,00	0,00

VILLE DE METZ - 002-00 Ville de Metz - Budget principal - BP - 2021

Nature (Pour chaque ligne, indiquer le numéro de contrat)	Emprunts et dettes au 01/01/N											
	Couverture ? O/N (10)	Montant couvert	Catégorie d'emprunt après couverture éventuelle (11)	Capital restant dû au 01/01/N	Durée résiduelle (en années)	Taux d'intérêt			Annuité de l'exercice			ICNE de l'exercice
						Type de taux (12)	Index (13)	Niveau de taux d'intérêt à la date de vote du budget (14)	Capital	Charges d'intérêt (15)	Intérêts perçus (le cas échéant) (16)	
1687 Autres dettes (total)		0,00		1 047 627,42					386 236,44	5 020,93	0,00	0,00
20154	N	0,00	A-1	193 560,00	3,92	F	Taux fixe à 0 %	0,000	48 390,00	0,00	0,00	0,00
20163	N	0,00	A-1	45 600,00	2,83	F	Taux fixe à 0 %	0,000	15 200,00	0,00	0,00	0,00
20164	N	0,00	A-1	75 600,00	6,33	F	Taux fixe à 0 %	0,000	10 800,00	0,00	0,00	0,00
20171	N	0,00	A-1	300 000,00	5,92	F	Taux fixe à 0 %	0,000	50 000,00	0,00	0,00	0,00
20182	N	0,00	A-1	143 921,00	9,99	F	Taux fixe à 0 %	0,000	0,00	0,00	0,00	0,00
20194	N	0,00	A-1	22 000,00	3,50	F	Taux fixe à 0 %	0,000	5 500,00	0,00	0,00	0,00
20195	N	0,00	A-1	15 900,00	2,25	F	Taux fixe à 0 %	0,000	5 300,00	0,00	0,00	0,00
20195 EPFL	N	0,00	A-1	251 046,42	1,00	F	Taux fixe à 1 %	1,000	251 046,44	5 020,93	0,00	0,00
<b>Total général</b>		<b>2 216 666,67</b>		<b>86 533 412,55</b>					<b>6 150 412,98</b>	<b>1 173 735,46</b>	<b>-13 235,02</b>	<b>179 949,60</b>

(9) S'agissant des emprunts assortis d'une ligne de trésorerie, il faut faire ressortir le remboursement du capital de la dette prévue pour l'exercice correspondant au véritable endettement.

(10) Si l'emprunt est soumis à couverture, il convient de compléter le tableau « détail des opérations de couverture ».

(11) Catégorie d'emprunt. Exemple A-1 (cf. la classification des emprunts suivant la typologie de la circulaire IOCB1015077C du 25 juin 2010 sur les produits financiers offerts aux collectivités territoriales).

(12) Type de taux d'intérêt après opérations de couverture : F : fixe ; V : variable simple ; C : complexe (c'est-à-dire un taux variable qui n'est pas seulement défini comme la simple addition d'un taux usuel de référence et d'une marge exprimée en point de pourcentage).

(13) Mentionner l'index en cours au 01/01/N après opérations de couverture.

(14) Taux après opérations de couverture éventuelles. Pour les emprunts à taux variable, indiquer le niveau à la date de vote du budget.

(15) Il s'agit des intérêts dus au titre du contrat initial et comptabilisés à l'article 66111 « Intérêts réglés à l'échéance » (intérêts décaissés) et intérêts éventuels dus au titre du contrat d'échange éventuel et comptabilisés à l'article 668.

(16) Indiquer les intérêts éventuellement reçus au titre du contrat d'échange éventuel et comptabilisés au 768.

<b>IV – ANNEXES</b>	<b>IV</b>
<b>ELEMENTS DU BILAN – ETAT DE LA DETTE – TYPOLOGIE DE LA REPARTITION DE L'ENCOURS</b>	<b>A2.4</b>

**A2.4 – TYPOLOGIE DE LA REPARTITION DE L'ENCOURS (1)**

Indices sous-jacents	(1) Indices zone euro	(2) Indices inflation française ou zone euro ou écart entre ces indices	(3) Ecart d'indices zone euro	(4) Indices hors zone euro et écarts d'indices dont l'un est un indice hors zone euro	(5) Ecart d'indices hors zone euro	(6) Autres indices
<b>Structure</b>						
<b>(A) Taux fixe simple. Taux variable simple. Echange de taux fixe contre taux variable ou inversement. Echange de taux structuré contre taux variable ou taux fixe (sens unique). Taux variable simple plafonné (cap) ou encadré (tunnel)</b>	Nombre de produits	28	0	0	0	
	% de l'encours	100,01	0,00	0,00	0,00	
	Montant en euros	86 533 412,55	0,00	0,00	0,00	0,00
<b>(B) Barrière simple. Pas d'effet de levier</b>	Nombre de produits	0	0	0	0	
	% de l'encours	0,00	0,00	0,00	0,00	
	Montant en euros	0,00	0,00	0,00	0,00	0,00
<b>(C) Option d'échange (swaption)</b>	Nombre de produits	0	0	0	0	
	% de l'encours	0,00	0,00	0,00	0,00	
	Montant en euros	0,00	0,00	0,00	0,00	0,00
<b>(D) Multiplicateur jusqu'à 3 ; multiplicateur jusqu'à 5 capé</b>	Nombre de produits	0	0	0	0	
	% de l'encours	0,00	0,00	0,00	0,00	
	Montant en euros	0,00	0,00	0,00	0,00	0,00
<b>(E) Multiplicateur jusqu'à 5</b>	Nombre de produits	0	0	0	0	
	% de l'encours	0,00	0,00	0,00	0,00	
	Montant en euros	0,00	0,00	0,00	0,00	0,00
<b>(F) Autres types de structures</b>	Nombre de produits					0
	% de l'encours					0,00
	Montant en euros					0,00

(1) Cette annexe retrace le stock de dette au 01/01/N après opérations de couverture éventuelles.

<b>IV – ANNEXES</b>	<b>IV</b>
<b>ELEMENTS DU BILAN – ETAT DE LA DETTE – DETAIL DES OPERATIONS DE COUVERTURE</b>	<b>A2.5</b>

**A2.5 – DETAIL DES OPERATIONS DE COUVERTURE (1)**

Instruments de couverture (Pour chaque ligne, indiquer le numéro de contrat)	Emprunt couvert			Instrument de couverture									
	Référence de l'emprunt couvert	Capital restant dû au 01/01/N	Date de fin du contrat	Organisme co-contractant	Type de couverture (3)	Nature de la couverture (change ou taux)	Notionnel de l'instrument de couverture	Date de début du contrat	Date de fin du contrat	Périodicité de règlement des intérêts (4)	Montant des commissions diverses	Primes éventuelles	
												Primes payées pour l'achat d'option	Primes reçues pour la vente d'option
<b>Taux fixe (total)</b>		<b>2 683 333,30</b>					<b>2 683 333,33</b>				<b>0,00</b>	<b>0,00</b>	<b>0,00</b>
20111 Swap	20111	2 683 333,30	01/07/2026	CREDIT COOPERATIF	swap	taux	2 683 333,33	01/07/2011	01/07/2026		0,00	0,00	0,00
<b>Taux variable simple (total)</b>		<b>0,00</b>					<b>0,00</b>				<b>0,00</b>	<b>0,00</b>	<b>0,00</b>
<b>Taux complexe (total) (2)</b>		<b>0,00</b>					<b>0,00</b>				<b>0,00</b>	<b>0,00</b>	<b>0,00</b>
<b>Total</b>		<b>2 683 333,30</b>					<b>2 683 333,33</b>				<b>0,00</b>	<b>0,00</b>	<b>0,00</b>

(1) Si un instrument couvre plusieurs emprunts, distinguer une ligne par emprunt couvert.

(2) Il s'agit d'un taux variable qui n'est pas défini comme la simple addition d'un taux usuel de référence et d'une marge exprimée en point de pourcentage.

(3) Indiquer s'il s'agit d'un *swap*, d'une option (*cap*, *floor*, *tunnel*, *swaption*).

(4) Indiquer la périodicité de règlement des intérêts : A : annuelle, M : mensuelle, B : bimestrielle, S : semestrielle, T : trimestrielle, X : autre.

<b>IV – ANNEXES</b>	<b>IV</b>
<b>ELEMENTS DU BILAN – ETAT DE LA DETTE – DETAIL DES OPERATIONS DE COUVERTURE</b>	<b>A2.5</b>

**A2.5 – DETAIL DES OPERATIONS DE COUVERTURE (1) (suite)**

Instruments de couverture (Pour chaque ligne, indiquer le numéro de contrat)	Référence de l'emprunt couvert	Effet de l'instrument de couverture							
		Taux payé		Taux reçu (7)		Charges et produits constatés depuis l'origine du contrat		Catégorie d'emprunt (8)	
		Index (5)	Niveau de taux (6)	Index	Niveau de taux	Charges c/668	Produits c/768	Avant opération de couverture	Après opération de couverture
<b>Taux fixe (total)</b>						1 511 830,32	59 652,43		
20111 Swap	20111	Taux fixe à 3,16 %	3,198	Euribor 3M	-0,493	1 511 830,32	59 652,43	A-1	A-1
<b>Taux variable simple (total)</b>						0,00	0,00		
<b>Taux complexe (total) (2)</b>						0,00	0,00		
<b>Total</b>						1 511 830,32	59 652,43		

(5) Indiquer l'index utilisé ou la formule de taux.

(6) Pour les emprunts à taux variable, indiquer le niveau à la date de vote du budget.

(7) A compléter si l'instrument de couverture est un *swap*.

(8) Catégorie d'emprunt. Exemple A-1 (cf. la classification des emprunts suivant la typologie de la circulaire IOCB1015077C du 25 juin 2010 sur les produits financiers offerts aux collectivités territoriales).



<b>IV – ANNEXES</b>	<b>IV</b>
<b>ELEMENTS DU BILAN</b> <b>METHODES UTILISEES POUR LES AMORTISSEMENTS</b>	<b>A3</b>

**A3 – AMORTISSEMENTS – METHODES UTILISEES**

<b>CHOIX DE L'ASSEMBLEE DELIBERANTE</b>	<b>Délibération du</b>
<b>Biens de faible valeur</b> Seuil unitaire en deçà duquel les immobilisations de peu de valeur s'amortissent sur un an (article R. 2321-1 du CGCT) : 500 €	26/11/2015

Procédure d'amortissement (linéaire, dégressif, variable)	Catégories de biens amortis	Durée (en années)	
L	Frais réalisation des documents d'urbanisme et numérisation du cadastre	5	26/11/2015
L	Frais d'études	5	26/11/2015
L	Frais de recherche et de développement	5	26/11/2015
L	Frais d'insertion	5	26/11/2015
L	Subv équipt versées à l'Etat - mobiliers, matériel et études	5	26/11/2015
L	Subv équipt versées à l'Etat - Bâtiments et installations	15	26/11/2015
L	Subv équipt versées à l'Etat - Projets d'infrastructures d'intérêt national	30	26/11/2015
L	Subv équipt versées aux Régions - mobiliers, matériel et études	5	26/11/2015
L	Subv équipt versées aux Régions- Bâtiments et installations	15	26/11/2015
L	Subv équipt versées aux Régions - Projets d'infrastructures d'intérêt national	30	26/11/2015
L	Subv équipt versées aux Départements - mobiliers, matériel et études	5	26/11/2015
L	Subv équipt versées aux Départements- Bâtiments et installations	15	26/11/2015
L	Subv équipt versées aux Départements - Projets d'infrastructures d'intérêt national	30	26/11/2015
L	Subv équipt versées aux Communes membres du GFP - mobiliers, matériel et études	5	26/11/2015
L	Subv équipt versées aux Communes membres du GFP - - Bâtiments et installations	15	26/11/2015
L	Subv équipt versées aux Communes membres du GFP - Projets d'infrastructures d'intérêt national	30	26/11/2015
L	Subv équipt versées aux autres Communes - mobiliers, matériel et études	5	26/11/2015
L	Subv équipt versées aux autres Communes - Bâtiments et installations	15	26/11/2015
L	Subv équipt versées aux autres Communes - Projets d'infrastructures d'intérêt national	30	26/11/2015
L	Subv équipt versées au GFP de rattachement - mobiliers, matériel et études	5	26/11/2015
L	Subv équipt versées au GFP de rattachement - Bâtiments et installations	15	26/11/2015
L	Subv équipt versées au GFP de rattachement - Projets d'infrastructures d'intérêt national	30	26/11/2015
L	Subv équipt versées aux autres groupements - mobiliers, matériel et études	5	26/11/2015
L	Subv équipt versées aux autres groupements - Bâtiments et installations	15	26/11/2015
L	Subv équipt versées aux autres groupements - Projets d'infrastructures d'intérêt national	30	26/11/2015
L	Subv équipt versées à la caisse des écoles- mobiliers, matériel et études	5	26/11/2015
L	Subv équipt versées à la Caisse des écoles - Bâtiments et installations	15	26/11/2015
L	Subv équipt versées à la Caisse des écoles - Projets d'infrastructures d'intérêt national	30	26/11/2015
L	Subv équipt versées au CCAS - mobiliers, matériel et études	5	26/11/2015
L	Subv équipt versées Au CCAS - Bâtiments et installations	15	26/11/2015
L	Subv équipt versées Au CCAS - Projets d'infrastructures d'intérêt national	30	26/11/2015

Procédure d'amortissement (linéaire, dégressif, variable)	Catégories de biens amortis	Durée (en années)	
L	Subv équipt versées à des états publ à caract adm - mobiliers, matériel et études	5	26/11/2015
L	Subv équipt versées à des états publ à caract adm - Bâtiments et installations	15	26/11/2015
L	Subv équipt versées à des états publ à caract adm - Projets d'infrastructures d'intérêt national	30	26/11/2015
L	Subv équipt versées à des états publ à caract ind ccial - mobiliers, matériel et études	5	26/11/2015
L	Subv équipt versées à des états publ à caract ind ccial- Bâtiments et installations	15	26/11/2015
L	Subv équipt versées à des états publ à caract ind ccial - Projets d'infra d'intérêt national	30	26/11/2015
L	Subv équipt versées aux autres états publ locaux - mobiliers, matériel et études	5	26/11/2015
L	Subv équipt versées aux autres états publ locaux - Bâtiments et installations	15	26/11/2015
L	Subv équipt versées aux autres états publ locaux - Projets d'infrastructures d'intérêt national	30	26/11/2015
L	Subv équipt versées aux autres organismes publics - mobiliers, matériel et études	5	26/11/2015
L	Subv équipt versées aux autres organismes publics - Bâtiments et installations	15	26/11/2015
L	Subv équipt versées aux autres organismes publics - Projets d'infrastructures d'intérêt national	30	26/11/2015
L	Subv équipt versées aux personnes de droit privé - mobiliers, matériel et études	5	26/11/2015
L	Subv équipt versées aux personnes de droit privé - Bâtiments et installations	15	26/11/2015
L	Subv équipt versées aux personnes de droit privé - Projets d'infrastructures d'intérêt national	30	26/11/2015
L	Subv équipt versées en nature aux organismes publics - mobiliers, matériel et études	5	26/11/2015
L	Subv équipt versées en nature aux organismes publics - Bâtiments et installations	15	26/11/2015
L	Subv équipt versées en nature aux org publ - Projets d'infrastructures d'intérêt national	30	26/11/2015
L	Subv équipt versées en nature aux personnes de droit privé - mobiliers, matériel et études	5	26/11/2015
L	Subv équipt versées en nature aux personnes de droit privé - Bâtiments et installations	15	26/11/2015
L	Subv équipt versées en nature aux pers de droit privé - Projets d'infrastructures d'intérêt national	30	26/11/2015
L	Logiciels de bureautique	5	26/11/2015
L	Logiciels spécifiques, applications informatiques, Licences	8	26/11/2015
L	Balayeuses	6	26/11/2015
L	Laveuses, Auto-laveuses	8	26/11/2015
L	Tracteurs	15	26/11/2015
L	Remorques, Motoculteurs	10	26/11/2015
L	Gerbeurs/Lève-palettes	6	26/11/2015
L	Chargeurs sur pneus	15	26/11/2015
L	Vélos	5	26/11/2015
L	Déneigeuses	10	26/11/2015
L	Autres Matériel roulant	8	26/11/2015
L	Engins entretien espaces publics	6	26/11/2015
L	Engins Espaces verts	6	26/11/2015
L	Engins PBLT	6	26/11/2015
L	Propreté urbaine	6	26/11/2015
L	Bennes déposables	15	26/11/2015
L	Tondeuses: Gros débit/Autotractées	8	26/11/2015
L	Bétonnières	4	26/11/2015

Procédure d'amortissement (linéaire, dégressif, variable)	Catégories de biens amortis	Durée (en années)	
L	Compresseurs	12	26/11/2015
L	Saleuses	10	26/11/2015
L	Lames de déneigement	10	26/11/2015
L	Épandeurs de sel de déneigement	4	26/11/2015
L	Rouleaux pour tapis routiers	12	26/11/2015
L	Autres	8	26/11/2015
L	Petit Matériel et outillage techniques	5	26/11/2015
L	Nacelles, Pulvérisateurs, Laveurs hte pression, motocult, Grpes électro, Postes à souder	10	26/11/2015
L	Matériel et outillage techniques spécifiques Ateliers (Ponts élévateurs, crics...)	15	26/11/2015
L	Matériel et outillage techniques spécifiques (Ecoles, Restauration scolaire)	10	26/11/2015
L	Matériel et outillage techn spécifiques (Sécurité Incendie, Protection et Entr des bâtiments)	10	26/11/2015
L	Matériel et outillage techniques spécifiques (Equipts sportifs, Espaces verts, Propreté urbaine)	10	26/11/2015
L	Matériel et outillage techniques spécifiques (Espaces publics, Signalétique...)	10	26/11/2015
L	Divers	5	26/11/2015
L	Véhicules légers: berlines 3/5 portes, Fourgonnettes, véhicules 4x4	8	26/11/2015
L	Véhicules légers: Fourgons, Mini BOM, Châssis bennes/grue 3,5t, Nacelles sur châssis VL	8	26/11/2015
L	Véhicules légers: Fourrière Auto	10	26/11/2015
L	Poids-Lourds: Mini bus, Fourgon tôle, Balayeuses sur châssis,	8	26/11/2015
L	Poids -Lourds: Arroseuses sur châssis, Nacelles sur châssis PL, Bus	10	26/11/2015
L	Poids-Lourds: Bennes entreprise/grue, Bennes entreprise, Fourrière sur châssis, Bennes ampiroll	12	26/11/2015
L	Deux-Roues	6	26/11/2015
L	Tablettes et autres outils numériques	3	26/11/2015
L	Ordinateurs et périphériques	5	26/11/2015
L	Matériel de Bureau	3	26/11/2015
L	Autres	2	26/11/2015
L	Mobilier de bureau classique	12	26/11/2015
L	Mobilier spécifiques: Ecoles, Crèches, Médiathèques, Equipts sportifs, Esp verts, Propreté urbaine...	15	26/11/2015
L	Autres	10	26/11/2015
L	Petit électroménager	2	26/11/2015
L	Gros électroménager	5	26/11/2015
L	Electroménagers de restauration	8	26/11/2015
L	Matériel photo, audiovisuel	5	26/11/2015
L	Matériel sanitaire, électrique, de chauffage	8	26/11/2015
L	Matériel spécifique de bureau (luminaires, tableaux, porte-manteaux, rideaux, tapis...)	5	26/11/2015
L	Structures jeux	10	26/11/2015
L	Structures stores, rideaux....	10	26/11/2015
L	Matériel spécifiques Espaces verts, Propreté urbaine, Espaces publics	8	26/11/2015
L	Instruments de musique	8	26/11/2015
L	Matériels de pratiques sportives	8	26/11/2015
L	Fonds documentaire Médiathèques	5	26/11/2015
L	Matériels urbains (tentes, structures métalliques, illuminations, barrières...)	8	26/11/2015
L	Coffres forts	20	26/11/2015
L	Autres	8	26/11/2015
L	Attribution de compensation d'investissement	1	20/12/2018

<b>IV – ANNEXES</b>	<b>IV</b>
<b>ELEMENTS DU BILAN ETAT DES PROVISIONS</b>	<b>A4</b>

**A4 – ETAT DES PROVISIONS**

Nature de la provision	Montant de la provision de l'exercice (1)	Date de constitution de la provision	Montant des provisions constituées au 01/01/N	Montant total des provisions constituées	Montant des reprises	SOLDE
<b>PROVISIONS BUDGETAIRES</b>						
Provisions pour risques et charges (2)	0,00		0,00	0,00	0,00	0,00
Provisions pour dépréciation (2)	0,00		2 297 103,47	2 297 103,47	0,00	2 297 103,47
Dépréciation de l'entreprise SOLUTEC	0,00		2 297 103,47	2 297 103,47	0,00	2 297 103,47
<b>TOTAL PROVISIONS BUDGETAIRES</b>	<b>0,00</b>		<b>2 297 103,47</b>	<b>2 297 103,47</b>	<b>0,00</b>	<b>2 297 103,47</b>
<b>PROVISIONS SEMI-BUDGETAIRES</b>						
Provisions pour risques et charges (2)	0,00		0,00	0,00	0,00	0,00
Provisions pour dépréciation (2)	0,00		0,00	0,00	0,00	0,00
<b>TOTAL PROVISIONS SEMI-BUDGETAIRES</b>	<b>0,00</b>		<b>0,00</b>	<b>0,00</b>	<b>0,00</b>	<b>0,00</b>

(1) Provisions nouvelles ou abondement d'une provision déjà constituée.

(2) Indiquer l'objet de la provision (exemples : provision pour litiges au titre du procès, provisions pour dépréciation des immobilisations de l'équipement).

<b>IV – ANNEXES</b>	<b>IV</b>
<b>ELEMENTS DU BILAN EQUILIBRE DES OPERATIONS FINANCIERES – DEPENSES</b>	<b>A6.1</b>

**DEPENSES A COUVRIR PAR DES RESSOURCES PROPRES**

Art. (1)	Libellé (1)	Propositions nouvelles	Vote (2)
<b>DEPENSES TOTALES A COUVRIR PAR DES RESSOURCES PROPRES =A + B</b>		<b>6 530 579,35</b>	<b>6 530 579,35</b>
<b>16 Emprunts et dettes assimilées (A)</b>		<b>6 330 000,00</b>	<b>6 330 000,00</b>
1631	Emprunts obligataires	0,00	0,00
1641	Emprunts en euros	5 779 810,00	5 779 810,00
1643	Emprunts en devises	0,00	0,00
16441	Opérat° afférentes à l'emprunt	0,00	0,00
1671	Avances consolidées du Trésor	0,00	0,00
1672	Emprunts sur comptes spéciaux du Trésor	0,00	0,00
1678	Autres emprunts et dettes	0,00	0,00
1681	Autres emprunts	0,00	0,00
1682	Bons à moyen terme négociables	0,00	0,00
1687	Autres dettes	550 190,00	550 190,00
<b>Dépenses et transferts à déduire des ressources propres (B)</b>		<b>200 579,35</b>	<b>200 579,35</b>
10...	<i>Reprise de dotations, fonds divers et réserves</i>		
10...	Reversement de dotations, fonds divers et réserves		
139	<i>Subv. invest. transférées cpte résultat</i>	200 579,35	200 579,35
020	Dépenses imprévues	0,00	0,00

	Op. de l'exercice I	Restes à réaliser en dépenses de l'exercice précédent (3) (4)	Solde d'exécution D001 (3) (4)	TOTAL II
<b>Dépenses à couvrir par des ressources propres</b>	<b>6 530 579,35</b>	<b>0,00</b>	<b>0,00</b>	<b>6 530 579,35</b>

(1) Détailler les chapitres budgétaires par article conformément au plan de comptes.

(2) Crédits de l'exercice votés lors de la séance.

(3) Inscrire uniquement si le compte administratif est voté ou en cas de reprise anticipée des résultats de l'exercice précédent.

(4) Indiquer le montant correspondant figurant en II - Présentation générale du budget – vue d'ensemble.

<b>IV – ANNEXES</b>	<b>IV</b>
<b>ELEMENTS DU BILAN</b>	
<b>EQUILIBRE DES OPERATIONS FINANCIERES – RECETTES</b>	<b>A6.2</b>

**RESSOURCES PROPRES**

Art. (1)	Libellé (1)	Propositions nouvelles	Vote (2)
<b>RECETTES (RESSOURCES PROPRES) = a + b</b>		<b>21 029 807,35</b>	<b>III</b>
<b>Ressources propres externes de l'année (a)</b>		<b>6 617 172,00</b>	<b>6 617 172,00</b>
10222	FCTVA	4 500 000,00	4 500 000,00
10223	TLE	1 000,00	1 000,00
10226	Taxe d'aménagement	370 000,00	370 000,00
10228	Autres fonds	0,00	0,00
13146	Attributions de compensation d'investissement	0,00	0,00
13156	Attributions de compensation d'investissement	0,00	0,00
13246	Attributions de compensation d'investissement	0,00	0,00
13256	Attributions de compensation d'investissement	0,00	0,00
138	Autres subvent° invest. non transf.	1 746 172,00	1 746 172,00
26...	Participations et créances rattachées		
27...	Autres immobilisations financières		
<b>Ressources propres internes de l'année (b) (3)</b>		<b>14 412 635,35</b>	<b>14 412 635,35</b>
15...	<i>Provisions pour risques et charges</i>		
169	<i>Primes de remboursement des obligations</i>	0,00	0,00
26...	<i>Participations et créances rattachées</i>		
27...	<i>Autres immobilisations financières</i>		
28...	<i>Amortissement des immobilisations</i>		
28031	<i>Frais d'études</i>	377 966,78	377 966,78
28033	<i>Frais d'insertion</i>	561,00	561,00
2804112	<i>Subv. Etat : Bâtiments, installations</i>	49 666,00	49 666,00
28041482	<i>Subv.Cne : Bâtiments, installations</i>	1 739,00	1 739,00
28041511	<i>GFP rat : Bien mobilier, matériel</i>	1 054 019,00	1 054 019,00
28041512	<i>GFP rat : Bâtiments, installations</i>	923 790,00	923 790,00
28041582	<i>GFP : Bâtiments, installations</i>	2 000,00	2 000,00
28041643	<i>IC : Projet infrastructure</i>	173 115,00	173 115,00
2804171	<i>Autres EPL : Bien mobilier, matériel</i>	88 057,60	88 057,60
2804172	<i>Autres EPL : Bâtiments, installations</i>	116 066,00	116 066,00
2804182	<i>Autres org pub - Bâtiments et installat°</i>	1 614 851,00	1 614 851,00
280421	<i>Privé : Bien mobilier, matériel</i>	69 605,10	69 605,10
280422	<i>Privé : Bâtiments, installations</i>	444 622,00	444 622,00
28046	<i>Attributions compensation investissement</i>	2 572 463,00	2 572 463,00
28051	<i>Concessions et droits similaires</i>	135 546,60	135 546,60
28128	<i>Autres aménagements de terrains</i>	841,00	841,00
281531	<i>Réseaux d'adduction d'eau</i>	2 794,00	2 794,00
281533	<i>Réseaux câblés</i>	1 503,00	1 503,00
281534	<i>Réseaux d'électrification</i>	214,00	214,00
281538	<i>Autres réseaux</i>	328,00	328,00
281571	<i>Matériel roulant</i>	290 598,41	290 598,41
281578	<i>Autre matériel et outillage de voirie</i>	49 084,78	49 084,78
28158	<i>Autres installat°, matériel et outillage</i>	1 016 703,36	1 016 703,36
281751	<i>Réseaux de voirie (m. à dispo)</i>	132,00	132,00
28181	<i>Installations générales, aménagt divers</i>	502,00	502,00
28182	<i>Matériel de transport</i>	815 644,63	815 644,63
28183	<i>Matériel de bureau et informatique</i>	463 515,94	463 515,94
28184	<i>Mobilier</i>	204 234,88	204 234,88
28188	<i>Autres immo. corporelles</i>	1 317 353,70	1 317 353,70
29...	<i>Prov. pour dépréciat° immobilisations</i>		
39...	<i>Prov. dépréciat° des stocks et en-cours</i>		
481...	<i>Charges à rép. sur plusieurs exercices</i>		
49...	<i>Prov. dépréc. comptes de tiers</i>		
59...	<i>Prov. dépréc. comptes financiers</i>		
024	Produits des cessions d'immobilisations	1 278 775,00	1 278 775,00
021	Virement de la sect° de fonctionnement	1 346 342,57	1 346 342,57

	Opérations de l'exercice III	Restes à réaliser en recettes de l'exercice précédent (4) (5)	Solde d'exécution R001 (4) (5)	Affectation R1068 (4)	TOTAL IV
<b>Total ressources propres disponibles</b>	21 029 807,35	0,00	0,00	0,00	21 029 807,35

	Montant	
<b>Dépenses à couvrir par des ressources propres</b>	II	6 530 579,35
<b>Ressources propres disponibles</b>	IV	21 029 807,35
<b>Solde</b>	V = IV – II (6)	14 499 228,00

(1) Les comptes 15, 169, 26, 27, 28, 29, 39, 481, 49 et 59 sont à détailler conformément au plan de comptes.

(2) Crédits de l'exercice votés lors de la séance.

(3) Les comptes 15, 29, 39, 49 et 59 sont présentés uniquement si la commune ou l'établissement applique le régime des provisions budgétaires.

(4) Inscrire uniquement si le compte administratif est voté ou en cas de reprise anticipée des résultats de l'exercice précédent.

(5) Indiquer le montant correspondant figurant en II - Présentation générale du budget – vue d'ensemble.

(6) Indiquer le signe algébrique.

<b>IV – ANNEXES</b>	<b>IV</b>
<b>ELEMENTS DU BILAN – DETAIL DES OPERATIONS POUR COMPTE DE TIERS</b>	<b>A9</b>

**A9 – CHAPITRE D'OPERATIONS POUR COMPTE DE TIERS (Détail) (1)**

N° opération : 45405		Intitulé de l'opération : TRAV.D'OFFICE POUR CPTE DE TIERS (DEP.) TRAV.D'OFFICE POUR CPTE DE TIERS (REC.)			Date de la délibération :
	Pour mémoire réalisations cumulées au 01/01/N (2)	RAR N-1 (3)	Nouveaux crédits votés	Total (4)	
<b>DEPENSES (a)</b>	<b>62 790,00</b>	<b>0,00</b>	<b>0,00</b>	<b>0,00</b>	<b>0,00</b>
4541 TRAVAUX (5)	62 790,00	0,00	0,00	0,00	0,00
040 Travaux réalisés par le personnel du mandataire	0,00	0,00	0,00	0,00	0,00
041 Opérations d'ordre à l'intérieur de la section	0,00	0,00	0,00	0,00	0,00
Annulations sur dépenses (c) (6)	0,00	0,00	0,00	0,00	0,00
<b>Dépenses nettes (a – c)</b>	<b>62 790,00</b>	<b>0,00</b>	<b>0,00</b>	<b>0,00</b>	<b>0,00</b>
<b>RECETTES (b)</b>	<b>41 860,00</b>	<b>0,00</b>	<b>0,00</b>	<b>0,00</b>	<b>0,00</b>
Financement par le mandant et par d'autres tiers (7)	0,00	0,00	0,00	0,00	0,00
040 Financement par le mandataire	41 860,00	0,00	0,00	0,00	0,00
041 Financement par emprunt à la charge du tiers	0,00	0,00	0,00	0,00	0,00
Annulations sur recettes (d) (6)	0,00	0,00	0,00	0,00	0,00
<b>Recettes nettes (b - d)</b>	<b>41 860,00</b>	<b>0,00</b>	<b>0,00</b>	<b>0,00</b>	<b>0,00</b>

N° opération : 45406		Intitulé de l'opération : TRAV.D'OFFICE POUR CPTE DE TIERS (DEP.) TRAV.D'OFFICE POUR CPTE DE TIERS (REC.)			Date de la délibération :
	Pour mémoire réalisations cumulées au 01/01/N (2)	RAR N-1 (3)	Nouveaux crédits votés	Total (4)	
<b>DEPENSES (a)</b>	<b>41 345,84</b>	<b>0,00</b>	<b>0,00</b>	<b>0,00</b>	<b>0,00</b>
4541 TRAVAUX (5)	41 345,84	0,00	0,00	0,00	0,00
040 Travaux réalisés par le personnel du mandataire	0,00	0,00	0,00	0,00	0,00
041 Opérations d'ordre à l'intérieur de la section	0,00	0,00	0,00	0,00	0,00
Annulations sur dépenses (c) (6)	0,00	0,00	0,00	0,00	0,00
<b>Dépenses nettes (a – c)</b>	<b>41 345,84</b>	<b>0,00</b>	<b>0,00</b>	<b>0,00</b>	<b>0,00</b>
<b>RECETTES (b)</b>	<b>49 929,84</b>	<b>0,00</b>	<b>0,00</b>	<b>0,00</b>	<b>0,00</b>
Financement par le mandant et par d'autres tiers (7)	0,00	0,00	0,00	0,00	0,00
040 Financement par le mandataire	49 929,84	0,00	0,00	0,00	0,00
041 Financement par emprunt à la charge du tiers	0,00	0,00	0,00	0,00	0,00
Annulations sur recettes (d) (6)	0,00	0,00	0,00	0,00	0,00
<b>Recettes nettes (b - d)</b>	<b>49 929,84</b>	<b>0,00</b>	<b>0,00</b>	<b>0,00</b>	<b>0,00</b>



N° opération : 45409		Intitulé de l'opération : TRAV.D'OFFICE POUR CPTE DE TIERS (DEP.)			Date de la délibération :
	Pour mémoire réalisations cumulées au 01/01/N (2)	RAR N-1 (3)	Nouveaux crédits votés	Total (4)	
<b>DEPENSES (a)</b>	<b>6 954,03</b>	<b>0,00</b>	<b>0,00</b>	<b>0,00</b>	<b>0,00</b>
4541 TRAVAUX (5)	6 954,03	0,00	0,00	0,00	0,00
040 Travaux réalisés par le personnel du mandataire	0,00	0,00	0,00	0,00	0,00
041 Opérations d'ordre à l'intérieur de la section	0,00	0,00	0,00	0,00	0,00
Annulations sur dépenses (c) (6)	0,00	0,00	0,00	0,00	0,00
<b>Dépenses nettes (a - c)</b>	<b>6 954,03</b>	<b>0,00</b>	<b>0,00</b>	<b>0,00</b>	<b>0,00</b>
<b>RECETTES (b)</b>	<b>0,00</b>	<b>0,00</b>	<b>0,00</b>	<b>0,00</b>	<b>0,00</b>
Financement par le mandant et par d'autres tiers (7)	0,00	0,00	0,00	0,00	0,00
040 Financement par le mandataire	0,00	0,00	0,00	0,00	0,00
041 Financement par emprunt à la charge du tiers	0,00	0,00	0,00	0,00	0,00
Annulations sur recettes (d) (6)	0,00	0,00	0,00	0,00	0,00
<b>Recettes nettes (b - d)</b>	<b>0,00</b>	<b>0,00</b>	<b>0,00</b>	<b>0,00</b>	<b>0,00</b>

N° opération : 45420		Intitulé de l'opération : TRAV.D'OFFICE POUR CPTE DE TIERS (DEP.) TRAV.D'OFFICE POUR CPTE DE TIERS (REC.)			Date de la délibération :
	Pour mémoire réalisations cumulées au 01/01/N (2)	RAR N-1 (3)	Nouveaux crédits votés	Total (4)	
<b>DEPENSES (a)</b>	<b>457 125,77</b>	<b>0,00</b>	<b>0,00</b>	<b>0,00</b>	<b>0,00</b>
4541 TRAVAUX (5)	457 125,77	0,00	0,00	0,00	0,00
040 Travaux réalisés par le personnel du mandataire	0,00	0,00	0,00	0,00	0,00
041 Opérations d'ordre à l'intérieur de la section	0,00	0,00	0,00	0,00	0,00
Annulations sur dépenses (c) (6)	0,00	0,00	0,00	0,00	0,00
<b>Dépenses nettes (a - c)</b>	<b>457 125,77</b>	<b>0,00</b>	<b>0,00</b>	<b>0,00</b>	<b>0,00</b>
<b>RECETTES (b)</b>	<b>457 125,38</b>	<b>0,00</b>	<b>0,00</b>	<b>0,00</b>	<b>0,00</b>
Financement par le mandant et par d'autres tiers (7)	0,00	0,00	0,00	0,00	0,00
040 Financement par le mandataire	457 125,38	0,00	0,00	0,00	0,00
041 Financement par emprunt à la charge du tiers	0,00	0,00	0,00	0,00	0,00
Annulations sur recettes (d) (6)	0,00	0,00	0,00	0,00	0,00
<b>Recettes nettes (b - d)</b>	<b>457 125,38</b>	<b>0,00</b>	<b>0,00</b>	<b>0,00</b>	<b>0,00</b>

N° opération : 45422		Intitulé de l'opération : TRAV.D'OFFICE POUR CPTE DE TIERS (DEP.)			Date de la délibération :
	Pour mémoire réalisations cumulées au 01/01/N (2)	RAR N-1 (3)	Nouveaux crédits votés	Total (4)	
<b>DEPENSES (a)</b>	<b>3 116,15</b>	<b>0,00</b>	<b>0,00</b>	<b>0,00</b>	<b>0,00</b>
4541 TRAVAUX (5)	3 116,15	0,00	0,00	0,00	0,00
040 Travaux réalisés par le personnel du mandataire	0,00	0,00	0,00	0,00	0,00
041 Opérations d'ordre à l'intérieur de la section	0,00	0,00	0,00	0,00	0,00
Annulations sur dépenses (c) (6)	0,00	0,00	0,00	0,00	0,00
<b>Dépenses nettes (a - c)</b>	<b>3 116,15</b>	<b>0,00</b>	<b>0,00</b>	<b>0,00</b>	<b>0,00</b>
<b>RECETTES (b)</b>	<b>0,00</b>	<b>0,00</b>	<b>0,00</b>	<b>0,00</b>	<b>0,00</b>
Financement par le mandant et par d'autres tiers (7)	0,00	0,00	0,00	0,00	0,00
040 Financement par le mandataire	0,00	0,00	0,00	0,00	0,00
041 Financement par emprunt à la charge du tiers	0,00	0,00	0,00	0,00	0,00
Annulations sur recettes (d) (6)	0,00	0,00	0,00	0,00	0,00
<b>Recettes nettes (b - d)</b>	<b>0,00</b>	<b>0,00</b>	<b>0,00</b>	<b>0,00</b>	<b>0,00</b>

N° opération : 45423		Intitulé de l'opération : TRAV.D'OFFICE POUR CPTE DE TIERS (DEP.)			Date de la délibération :
	Pour mémoire réalisations cumulées au 01/01/N (2)	RAR N-1 (3)	Nouveaux crédits votés	Total (4)	
<b>DEPENSES (a)</b>	<b>51 132,00</b>	<b>0,00</b>	<b>0,00</b>	<b>0,00</b>	<b>0,00</b>
4541 TRAVAUX (5)	51 132,00	0,00	0,00	0,00	0,00
040 Travaux réalisés par le personnel du mandataire	0,00	0,00	0,00	0,00	0,00
041 Opérations d'ordre à l'intérieur de la section	0,00	0,00	0,00	0,00	0,00
Annulations sur dépenses (c) (6)	0,00	0,00	0,00	0,00	0,00
<b>Dépenses nettes (a - c)</b>	<b>51 132,00</b>	<b>0,00</b>	<b>0,00</b>	<b>0,00</b>	<b>0,00</b>
<b>RECETTES (b)</b>	<b>0,00</b>	<b>0,00</b>	<b>0,00</b>	<b>0,00</b>	<b>0,00</b>
Financement par le mandant et par d'autres tiers (7)	0,00	0,00	0,00	0,00	0,00
040 Financement par le mandataire	0,00	0,00	0,00	0,00	0,00
041 Financement par emprunt à la charge du tiers	0,00	0,00	0,00	0,00	0,00
Annulations sur recettes (d) (6)	0,00	0,00	0,00	0,00	0,00
<b>Recettes nettes (b - d)</b>	<b>0,00</b>	<b>0,00</b>	<b>0,00</b>	<b>0,00</b>	<b>0,00</b>

N° opération : 45424		Intitulé de l'opération : TRAV.D'OFFICE POUR CPTE DE TIERS (DEP.)			Date de la délibération :
	Pour mémoire réalisations cumulées au 01/01/N (2)	RAR N-1 (3)	Nouveaux crédits votés	Total (4)	
<b>DEPENSES (a)</b>	<b>1 697,06</b>	<b>0,00</b>	<b>0,00</b>	<b>0,00</b>	<b>0,00</b>
4541 TRAVAUX (5)	1 697,06	0,00	0,00	0,00	0,00

N° opération : 45424		Intitulé de l'opération : TRAV.D'OFFICE POUR CPTE DE TIERS (DEP.)			Date de la délibération :
	Pour mémoire réalisations cumulées au 01/01/N (2)	RAR N-1 (3)	Nouveaux crédits votés	Total (4)	
040 Travaux réalisés par le personnel du mandataire	0,00	0,00	0,00	0,00	0,00
041 Opérations d'ordre à l'intérieur de la section	0,00	0,00	0,00	0,00	0,00
Annulations sur dépenses (c) (6)	0,00	0,00	0,00	0,00	0,00
<b>Dépenses nettes (a - c)</b>	<b>1 697,06</b>	<b>0,00</b>	<b>0,00</b>	<b>0,00</b>	<b>0,00</b>
<b>RECETTES (b)</b>	<b>0,00</b>	<b>0,00</b>	<b>0,00</b>	<b>0,00</b>	<b>0,00</b>
Financement par le mandant et par d'autres tiers (7)	0,00	0,00	0,00	0,00	0,00
040 Financement par le mandataire	0,00	0,00	0,00	0,00	0,00
041 Financement par emprunt à la charge du tiers	0,00	0,00	0,00	0,00	0,00
Annulations sur recettes (d) (6)	0,00	0,00	0,00	0,00	0,00
<b>Recettes nettes (b - d)</b>	<b>0,00</b>	<b>0,00</b>	<b>0,00</b>	<b>0,00</b>	<b>0,00</b>

N° opération : 45425		Intitulé de l'opération : TRAV.D'OFFICE POUR CPTE DE TIERS (DEP.)			Date de la délibération :
	Pour mémoire réalisations cumulées au 01/01/N (2)	RAR N-1 (3)	Nouveaux crédits votés	Total (4)	
<b>DEPENSES (a)</b>	<b>4 231,50</b>	<b>0,00</b>	<b>0,00</b>	<b>0,00</b>	<b>0,00</b>
4541 TRAVAUX (5)	4 231,50	0,00	0,00	0,00	0,00
040 Travaux réalisés par le personnel du mandataire	0,00	0,00	0,00	0,00	0,00
041 Opérations d'ordre à l'intérieur de la section	0,00	0,00	0,00	0,00	0,00
Annulations sur dépenses (c) (6)	0,00	0,00	0,00	0,00	0,00
<b>Dépenses nettes (a - c)</b>	<b>4 231,50</b>	<b>0,00</b>	<b>0,00</b>	<b>0,00</b>	<b>0,00</b>
<b>RECETTES (b)</b>	<b>0,00</b>	<b>0,00</b>	<b>0,00</b>	<b>0,00</b>	<b>0,00</b>
Financement par le mandant et par d'autres tiers (7)	0,00	0,00	0,00	0,00	0,00
040 Financement par le mandataire	0,00	0,00	0,00	0,00	0,00
041 Financement par emprunt à la charge du tiers	0,00	0,00	0,00	0,00	0,00
Annulations sur recettes (d) (6)	0,00	0,00	0,00	0,00	0,00
<b>Recettes nettes (b - d)</b>	<b>0,00</b>	<b>0,00</b>	<b>0,00</b>	<b>0,00</b>	<b>0,00</b>

N° opération : 45612		Intitulé de l'opération : OPER.D'INVESTISS.SUR ETS D'ENSEIGNEMENT			Date de la délibération :
	Pour mémoire réalisations cumulées au 01/01/N (2)	RAR N-1 (3)	Nouveaux crédits votés	Total (4)	
<b>DEPENSES (a)</b>	<b>0,00</b>	<b>0,00</b>	<b>0,00</b>	<b>0,00</b>	<b>0,00</b>
040 Travaux réalisés par le personnel du mandataire	0,00	0,00	0,00	0,00	0,00
041 Opérations d'ordre à l'intérieur de la section	0,00	0,00	0,00	0,00	0,00
Annulations sur dépenses (c) (6)	0,00	0,00	0,00	0,00	0,00

N° opération : 45612		Intitulé de l'opération : OPER.D'INVESTISS.SUR ETS D'ENSEIGNEMENT			Date de la délibération :
	Pour mémoire réalisations cumulées au 01/01/N (2)	RAR N-1 (3)	Nouveaux crédits votés	Total (4)	
<b>Dépenses nettes (a – c)</b>	<b>0,00</b>	<b>0,00</b>	<b>0,00</b>	<b>0,00</b>	<b>0,00</b>
<b>RECETTES (b)</b>	<b>561 139,77</b>	<b>0,00</b>	<b>0,00</b>	<b>0,00</b>	<b>0,00</b>
Financement par le mandant et par d'autres tiers (7)	0,00	0,00	0,00	0,00	0,00
<i>040 Financement par le mandataire</i>	561 139,77	0,00	0,00	0,00	0,00
<i>041 Financement par emprunt à la charge du tiers</i>	0,00	0,00	0,00	0,00	0,00
Annulations sur recettes (d) (6)	0,00	0,00	0,00	0,00	0,00
<b>Recettes nettes (b - d)</b>	<b>561 139,77</b>	<b>0,00</b>	<b>0,00</b>	<b>0,00</b>	<b>0,00</b>

N° opération : 45801		Intitulé de l'opération : OPERATIONS D'INVESTISSEMENT SOUS MANDAT			Date de la délibération :
	Pour mémoire réalisations cumulées au 01/01/N (2)	RAR N-1 (3)	Nouveaux crédits votés	Total (4)	
<b>DEPENSES (a)</b>	<b>0,00</b>	<b>0,00</b>	<b>0,00</b>	<b>0,00</b>	<b>0,00</b>
<i>040 Travaux réalisés par le personnel du mandataire</i>	0,00	0,00	0,00	0,00	0,00
<i>041 Opérations d'ordre à l'intérieur de la section</i>	0,00	0,00	0,00	0,00	0,00
Annulations sur dépenses (c) (6)	0,00	0,00	0,00	0,00	0,00
<b>Dépenses nettes (a – c)</b>	<b>0,00</b>	<b>0,00</b>	<b>0,00</b>	<b>0,00</b>	<b>0,00</b>
<b>RECETTES (b)</b>	<b>1 546 892,70</b>	<b>0,00</b>	<b>0,00</b>	<b>0,00</b>	<b>0,00</b>
Financement par le mandant et par d'autres tiers (7)	0,00	0,00	0,00	0,00	0,00
<i>040 Financement par le mandataire</i>	1 546 892,70	0,00	0,00	0,00	0,00
<i>041 Financement par emprunt à la charge du tiers</i>	0,00	0,00	0,00	0,00	0,00
Annulations sur recettes (d) (6)	0,00	0,00	0,00	0,00	0,00
<b>Recettes nettes (b - d)</b>	<b>1 546 892,70</b>	<b>0,00</b>	<b>0,00</b>	<b>0,00</b>	<b>0,00</b>

N° opération : 45803		Intitulé de l'opération : OPERATIONS D'INVESTISSEMENT SOUS MANDAT			Date de la délibération :
	Pour mémoire réalisations cumulées au 01/01/N (2)	RAR N-1 (3)	Nouveaux crédits votés	Total (4)	
<b>DEPENSES (a)</b>	<b>45 756,10</b>	<b>0,00</b>	<b>0,00</b>	<b>0,00</b>	<b>0,00</b>
<b>458 TRAVAUX (5)</b>	<b>45 756,10</b>	<b>0,00</b>	<b>0,00</b>	<b>0,00</b>	<b>0,00</b>
<i>040 Travaux réalisés par le personnel du mandataire</i>	0,00	0,00	0,00	0,00	0,00
<i>041 Opérations d'ordre à l'intérieur de la section</i>	0,00	0,00	0,00	0,00	0,00
Annulations sur dépenses (c) (6)	0,00	0,00	0,00	0,00	0,00
<b>Dépenses nettes (a – c)</b>	<b>45 756,10</b>	<b>0,00</b>	<b>0,00</b>	<b>0,00</b>	<b>0,00</b>
<b>RECETTES (b)</b>	<b>0,00</b>	<b>0,00</b>	<b>0,00</b>	<b>0,00</b>	<b>0,00</b>
Financement par le mandant et par d'autres tiers (7)	0,00	0,00	0,00	0,00	0,00

N° opération : 45803		Intitulé de l'opération : OPERATIONS D'INVESTISSEMENT SOUS MANDAT			Date de la délibération :
	Pour mémoire réalisations cumulées au 01/01/N (2)	RAR N-1 (3)	Nouveaux crédits votés	Total (4)	
040 Financement par le mandataire	0,00	0,00	0,00	0,00	0,00
041 Financement par emprunt à la charge du tiers	0,00	0,00	0,00	0,00	0,00
Annulations sur recettes (d) (6)	0,00	0,00	0,00	0,00	0,00
<b>Recettes nettes (b - d)</b>	<b>0,00</b>	<b>0,00</b>	<b>0,00</b>	<b>0,00</b>	<b>0,00</b>

N° opération : 45805		Intitulé de l'opération : OPERATIONS D'INVESTISSEMENT SOUS MANDAT			Date de la délibération :
	Pour mémoire réalisations cumulées au 01/01/N (2)	RAR N-1 (3)	Nouveaux crédits votés	Total (4)	
<b>DEPENSES (a)</b>	<b>6 532 873,74</b>	<b>0,00</b>	<b>0,00</b>	<b>0,00</b>	<b>0,00</b>
458 TRAVAUX (5)	6 532 873,74	0,00	0,00	0,00	0,00
040 Travaux réalisés par le personnel du mandataire	0,00	0,00	0,00	0,00	0,00
041 Opérations d'ordre à l'intérieur de la section	0,00	0,00	0,00	0,00	0,00
Annulations sur dépenses (c) (6)	0,00	0,00	0,00	0,00	0,00
<b>Dépenses nettes (a - c)</b>	<b>6 532 873,74</b>	<b>0,00</b>	<b>0,00</b>	<b>0,00</b>	<b>0,00</b>
<b>RECETTES (b)</b>	<b>6 904 035,30</b>	<b>0,00</b>	<b>0,00</b>	<b>0,00</b>	<b>0,00</b>
Financement par le mandant et par d'autres tiers (7)	0,00	0,00	0,00	0,00	0,00
040 Financement par le mandataire	6 904 035,30	0,00	0,00	0,00	0,00
041 Financement par emprunt à la charge du tiers	0,00	0,00	0,00	0,00	0,00
Annulations sur recettes (d) (6)	0,00	0,00	0,00	0,00	0,00
<b>Recettes nettes (b - d)</b>	<b>6 904 035,30</b>	<b>0,00</b>	<b>0,00</b>	<b>0,00</b>	<b>0,00</b>

N° opération : 45807		Intitulé de l'opération : OPERATIONS D'INVESTISSEMENT SOUS MANDAT			Date de la délibération :
	Pour mémoire réalisations cumulées au 01/01/N (2)	RAR N-1 (3)	Nouveaux crédits votés	Total (4)	
<b>DEPENSES (a)</b>	<b>0,00</b>	<b>0,00</b>	<b>0,00</b>	<b>0,00</b>	<b>0,00</b>
040 Travaux réalisés par le personnel du mandataire	0,00	0,00	0,00	0,00	0,00
041 Opérations d'ordre à l'intérieur de la section	0,00	0,00	0,00	0,00	0,00
Annulations sur dépenses (c) (6)	0,00	0,00	0,00	0,00	0,00
<b>Dépenses nettes (a - c)</b>	<b>0,00</b>	<b>0,00</b>	<b>0,00</b>	<b>0,00</b>	<b>0,00</b>
<b>RECETTES (b)</b>	<b>32 310,33</b>	<b>0,00</b>	<b>0,00</b>	<b>0,00</b>	<b>0,00</b>
Financement par le mandant et par d'autres tiers (7)	0,00	0,00	0,00	0,00	0,00
040 Financement par le mandataire	32 310,33	0,00	0,00	0,00	0,00
041 Financement par emprunt à la charge du tiers	0,00	0,00	0,00	0,00	0,00
Annulations sur recettes (d) (6)	0,00	0,00	0,00	0,00	0,00

N° opération : 45807		Intitulé de l'opération : OPERATIONS D'INVESTISSEMENT SOUS MANDAT			Date de la délibération :
	Pour mémoire réalisations cumulées au 01/01/N (2)	RAR N-1 (3)	Nouveaux crédits votés	Total (4)	
<b>Recettes nettes (b - d)</b>	<b>32 310,33</b>	<b>0,00</b>	<b>0,00</b>	<b>0,00</b>	

N° opération : 45810		Intitulé de l'opération : OPERATIONS D'INVESTISSEMENT SOUS MANDAT			Date de la délibération :
	Pour mémoire réalisations cumulées au 01/01/N (2)	RAR N-1 (3)	Nouveaux crédits votés	Total (4)	
<b>DEPENSES (a)</b>	<b>282 913,57</b>	<b>0,00</b>	<b>0,00</b>	<b>0,00</b>	
<b>458 TRAVAUX (5)</b>	282 913,57	0,00	0,00	0,00	
<i>040 Travaux réalisés par le personnel du mandataire</i>	0,00	0,00	0,00	0,00	
<i>041 Opérations d'ordre à l'intérieur de la section</i>	0,00	0,00	0,00	0,00	
Annulations sur dépenses (c) (6)	0,00	0,00	0,00	0,00	
<b>Dépenses nettes (a - c)</b>	<b>282 913,57</b>	<b>0,00</b>	<b>0,00</b>	<b>0,00</b>	
<b>RECETTES (b)</b>	<b>125 107,00</b>	<b>0,00</b>	<b>0,00</b>	<b>0,00</b>	
Financement par le mandant et par d'autres tiers (7)	0,00	0,00	0,00	0,00	
<i>040 Financement par le mandataire</i>	125 107,00	0,00	0,00	0,00	
<i>041 Financement par emprunt à la charge du tiers</i>	0,00	0,00	0,00	0,00	
Annulations sur recettes (d) (6)	0,00	0,00	0,00	0,00	
<b>Recettes nettes (b - d)</b>	<b>125 107,00</b>	<b>0,00</b>	<b>0,00</b>	<b>0,00</b>	

N° opération : 45811		Intitulé de l'opération : OPERATIONS SOUS MANDAT (RECETTES)			Date de la délibération :
	Pour mémoire réalisations cumulées au 01/01/N (2)	RAR N-1 (3)	Nouveaux crédits votés	Total (4)	
<b>DEPENSES (a)</b>	<b>0,00</b>	<b>0,00</b>	<b>0,00</b>	<b>0,00</b>	
<i>040 Travaux réalisés par le personnel du mandataire</i>	0,00	0,00	0,00	0,00	
<i>041 Opérations d'ordre à l'intérieur de la section</i>	0,00	0,00	0,00	0,00	
Annulations sur dépenses (c) (6)	0,00	0,00	0,00	0,00	
<b>Dépenses nettes (a - c)</b>	<b>0,00</b>	<b>0,00</b>	<b>0,00</b>	<b>0,00</b>	
<b>RECETTES (b)</b>	<b>340 828,81</b>	<b>0,00</b>	<b>0,00</b>	<b>0,00</b>	
Financement par le mandant et par d'autres tiers (7)	0,00	0,00	0,00	0,00	
<i>040 Financement par le mandataire</i>	340 828,81	0,00	0,00	0,00	
<i>041 Financement par emprunt à la charge du tiers</i>	0,00	0,00	0,00	0,00	
Annulations sur recettes (d) (6)	0,00	0,00	0,00	0,00	
<b>Recettes nettes (b - d)</b>	<b>340 828,81</b>	<b>0,00</b>	<b>0,00</b>	<b>0,00</b>	

N° opération : 45812		Intitulé de l'opération : OPERATIONS SOUS MANDAT (DEPENSES) OPERATIONS SOUS MANDAT			Date de la délibération :
(RECETTES)					
	Pour mémoire réalisations cumulées au 01/01/N (2)	RAR N-1 (3)	Nouveaux crédits votés	Total (4)	
<b>DEPENSES (a)</b>	<b>150 153,77</b>	<b>0,00</b>	<b>0,00</b>	<b>0,00</b>	<b>0,00</b>
<b>4581 TRAVAUX (5)</b>	150 153,77	0,00	0,00	0,00	0,00
<i>040 Travaux réalisés par le personnel du mandataire</i>	0,00	0,00	0,00	0,00	0,00
<i>041 Opérations d'ordre à l'intérieur de la section</i>	0,00	0,00	0,00	0,00	0,00
Annulations sur dépenses (c) (6)	0,00	0,00	0,00	0,00	0,00
<b>Dépenses nettes (a – c)</b>	<b>150 153,77</b>	<b>0,00</b>	<b>0,00</b>	<b>0,00</b>	<b>0,00</b>
<b>RECETTES (b)</b>	<b>795 807,43</b>	<b>0,00</b>	<b>0,00</b>	<b>0,00</b>	<b>0,00</b>
Financement par le mandant et par d'autres tiers (7)	0,00	0,00	0,00	0,00	0,00
<i>040 Financement par le mandataire</i>	795 807,43	0,00	0,00	0,00	0,00
<i>041 Financement par emprunt à la charge du tiers</i>	0,00	0,00	0,00	0,00	0,00
Annulations sur recettes (d) (6)	0,00	0,00	0,00	0,00	0,00
<b>Recettes nettes (b - d)</b>	<b>795 807,43</b>	<b>0,00</b>	<b>0,00</b>	<b>0,00</b>	<b>0,00</b>

N° opération : 45813		Intitulé de l'opération : OPERATIONS SOUS MANDAT (DEPENSES) OPERATIONS SOUS MANDAT			Date de la délibération :
(RECETTES)					
	Pour mémoire réalisations cumulées au 01/01/N (2)	RAR N-1 (3)	Nouveaux crédits votés	Total (4)	
<b>DEPENSES (a)</b>	<b>63 653,58</b>	<b>0,00</b>	<b>0,00</b>	<b>0,00</b>	<b>0,00</b>
<b>4581 TRAVAUX (5)</b>	63 653,58	0,00	0,00	0,00	0,00
<i>040 Travaux réalisés par le personnel du mandataire</i>	0,00	0,00	0,00	0,00	0,00
<i>041 Opérations d'ordre à l'intérieur de la section</i>	0,00	0,00	0,00	0,00	0,00
Annulations sur dépenses (c) (6)	0,00	0,00	0,00	0,00	0,00
<b>Dépenses nettes (a – c)</b>	<b>63 653,58</b>	<b>0,00</b>	<b>0,00</b>	<b>0,00</b>	<b>0,00</b>
<b>RECETTES (b)</b>	<b>242 280,62</b>	<b>0,00</b>	<b>0,00</b>	<b>0,00</b>	<b>0,00</b>
Financement par le mandant et par d'autres tiers (7)	0,00	0,00	0,00	0,00	0,00
<i>040 Financement par le mandataire</i>	242 280,62	0,00	0,00	0,00	0,00
<i>041 Financement par emprunt à la charge du tiers</i>	0,00	0,00	0,00	0,00	0,00
Annulations sur recettes (d) (6)	0,00	0,00	0,00	0,00	0,00
<b>Recettes nettes (b - d)</b>	<b>242 280,62</b>	<b>0,00</b>	<b>0,00</b>	<b>0,00</b>	<b>0,00</b>

N° opération : 45814	Intitulé de l'opération : OPERATIONS SOUS MANDAT (DEPENSES)			Date de la délibération :
	Pour mémoire réalisations cumulées au 01/01/N (2)	RAR N-1 (3)	Nouveaux crédits votés	Total (4)
<b>DEPENSES (a)</b>	<b>1 431 502,70</b>	<b>0,00</b>	<b>0,00</b>	<b>0,00</b>
<b>4581 TRAVAUX (5)</b>	1 431 502,70	0,00	0,00	0,00
<i>040 Travaux réalisés par le personnel du mandataire</i>	0,00	0,00	0,00	0,00
<i>041 Opérations d'ordre à l'intérieur de la section</i>	0,00	0,00	0,00	0,00
Annulations sur dépenses (c) (6)	0,00	0,00	0,00	0,00
<b>Dépenses nettes (a – c)</b>	<b>1 431 502,70</b>	<b>0,00</b>	<b>0,00</b>	<b>0,00</b>
<b>RECETTES (b)</b>	<b>1 589 309,27</b>	<b>0,00</b>	<b>0,00</b>	<b>0,00</b>
Financement par le mandant et par d'autres tiers (7)	0,00	0,00	0,00	0,00
<i>040 Financement par le mandataire</i>	1 589 309,27	0,00	0,00	0,00
<i>041 Financement par emprunt à la charge du tiers</i>	0,00	0,00	0,00	0,00
Annulations sur recettes (d) (6)	0,00	0,00	0,00	0,00
<b>Recettes nettes (b - d)</b>	<b>1 589 309,27</b>	<b>0,00</b>	<b>0,00</b>	<b>0,00</b>

(1) Ouvrir un cadre par opération pour compte de tiers.

(2) Ensemble des réalisations connues (hors restes à réaliser).

(3) A remplir uniquement en cas de reprise des résultats de l'exercice précédent, soit après le vote du compte administratif, soit en cas de reprise anticipée des résultats.

(4) Total = Restes à réaliser N-1 + Nouveaux crédits votés.

(5) Inscrire le chapitre et la nature des travaux.

(6) Le chapitre 45 doit être détaillé conformément au plan de comptes, tant en dépenses qu'en recettes.

(7) Indiquer le chapitre.



<b>IV – ANNEXES</b>	<b>IV</b>
<b>ENGAGEMENTS HORS BILAN – ENGAGEMENTS DONNES ET RECUS EMPRUNTS GARANTIS PAR LA COMMUNE OU L'ETABLISSEMENT</b>	<b>B1.1</b>

**B1.1 – 8015 – ETAT DES EMPRUNTS GARANTIS PAR LA COMMUNE OU L'ETABLISSEMENT (art. L. 2313-1 6°, L. 5211-36 et L. 5711-1 du CGCT)**

Désignation du bénéficiaire	Année de mobilisation et profil d'amortissement de l'emprunt (1)		Objet de l'emprunt garanti	Organisme prêteur ou chef de file	Montant initial	Capital restant dû au 01/01/N	Durée résiduelle	Périodicité des remboursements (2)	Taux initial			Taux à la date de vote du budget (6)			Catégorie d'emprunt (7)	Indices ou devises pouvant modifier l'emprunt	Annuité garantie au cours de l'exercice	
	Année	Profil							Taux (3)	Index (4)	Taux actuariel (5)	Taux (3)	Index (4)	Niveau de taux			En intérêts (8)	En capital
<b>Total des emprunts contractés par des collectivités ou des EP (hors logements sociaux)</b>					<b>1 181 479,88</b>	<b>84 674,81</b>										<b>2 243,88</b>	<b>84 674,81</b>	
CCAS DE METZ	2016	P		Crédit Foncier	1 181 479,88	84 674,81	0,08	A	F	Taux fixe à 2,65 %	3,000	F	Taux fixe à 2,65 %	2,650	A-1	EUR	2 243,88	84 674,81
<b>Total des emprunts autres que ceux contractés par des collectivités ou des EP (hors logements sociaux)</b>					<b>8 520 055,11</b>	<b>7 811 606,62</b>										<b>130 292,66</b>	<b>328 129,94</b>	
ASS POUR LE MIEUX-ETRE ET LE LOGEMENT DES ISOLES	2009	P		CDC	259 985,00	125 153,45	8,75	A	V	Livret A + (-0.2)	1,050	V	Livret A + (-0.2)	0,300	A-1	EUR	375,46	13 739,90
ASS POUR LE MIEUX-ETRE ET LE LOGEMENT DES ISOLES	2015	P		CDC	712 746,00	631 966,46	34,75	A	V	Livret A + (-0.2)	0,550	V	Livret A + (-0.2)	0,300	A-1	EUR	1 895,90	17 151,87
ASS POUR LE MIEUX-ETRE ET LE LOGEMENT DES ISOLES	2015	P		CDC	369 422,00	336 869,85	44,75	A	V	Livret A + (-0.2)	0,550	V	Livret A + (-0.2)	0,300	A-1	EUR	1 010,61	7 003,26
ASSOCIATION BANQUE ALIMENTAIRE DE MOSELLE	2012	P		CE	154 500,00	55 321,98	3,68	M	F	Taux fixe à 4.1 %	4,180	F	Taux fixe à 3.15 %	3,200	A-1	EUR	1 539,93	14 120,43
EMMAUS HABITAT	2016	P		CDC	353 600,00	241 625,96	35,58	A	V	Livret A + (-0.2)	0,550	V	Livret A + (-0.2)	0,300	A-1	EUR	724,88	6 365,97

Désignation du bénéficiaire	Année de mobilisation et profil d'amortissement de l'emprunt (1)		Objet de l'emprunt garanti	Organisme prêteur ou chef de file	Montant initial	Capital restant dû au 01/01/N	Durée résiduelle	Périodicité des remboursements (2)	Taux initial			Taux à la date de vote du budget (6)			Catégorie d'emprunt (7)	Indices ou devises pouvant modifier l'emprunt	Annuité garantie au cours de l'exercice	
	Année	Profil							Taux (3)	Index (4)	Taux actuariel (5)	Taux (3)	Index (4)	Niveau de taux			En intérêts (8)	En capital
FONDAT ABBE PIERRE LOGEMENT DEFAVORISES	2003	P		CDC	129 000,00	87 932,08	32,50	A	V	Livret A + 0.7	3,700	V	Livret A + 0.7	1,200	A-1	EUR	1 055,18	3 490,41
FONDATION OEUVRE SAINTE BLANDINE	2020	C		DEXIA CL	57 000,00	57 000,00	1,25	T	F	Taux fixe à 2.55 %	2,570	F	Taux fixe à 2.55 %	2,570	A-1	EUR	1 090,13	38 000,00
FONDATION OEUVRE SAINTE BLANDINE	2020	C		DEXIA CL	52 500,00	52 500,00	1,67	T	F	Taux fixe à 5.2 %	5,300	F	Taux fixe à 5.2 %	5,300	A-1	EUR	2 145,00	30 000,00
FONDATION OEUVRE SAINTE BLANDINE	2020	C		DEXIA CL	52 500,00	52 500,00	1,67	T	F	Taux fixe à 3.9 %	3,960	F	Taux fixe à 3.9 %	3,960	A-1	EUR	1 608,76	30 000,00
FONDATION OEUVRE SAINTE BLANDINE	2020	C		DEXIA CL	61 250,00	61 250,00	1,67	T	F	Taux fixe à 2.9 %	2,930	F	Taux fixe à 2.9 %	2,930	A-1	EUR	1 395,63	35 000,00
FONDATION OEUVRE SAINTE BLANDINE	2020	C		DEXIA CL	92 552,11	92 552,11	2,17	T	F	Taux fixe à 2.6 %	2,630	F	Taux fixe à 2.6 %	2,630	A-1	EUR	2 005,30	41 134,36
METZ METROPOLE MOSELLE CONGRES	2016	P		CDC	990 000,00	908 446,13	22,42	T	V	Livret A + 1	1,750	V	Livret A + 1	1,500	A-1	EUR	13 359,75	34 243,80
METZ METROPOLE MOSELLE CONGRES	2018	P		CREDIT COOPERATIF	1 485 000,00	1 358 488,60	19,59	T	F	Taux fixe à 1.79 %	1,800	F	Taux fixe à 1.79 %	1,800	A-1	EUR	23 929,88	57 879,94
METZ METROPOLE MOSELLE CONGRES	2018	F		CE	3 750 000,00	3 750 000,00	1,07	X	F	Taux fixe à 2.05 %	2,080	F	Taux fixe à 2.05 %	2,080	A-1	EUR	78 156,25	0,00
<b>Total des emprunts contractés pour des opérations de logement social</b>					<b>314 478 647,46</b>	<b>265 710 559,66</b>											<b>2 757 515,37</b>	<b>8 120 166,35</b>
3F GRAND EST	2008	P		CDC	603 771,00	425 126,14	18,17	A	V	Livret A + 0.8	3,300	V	Livret A + 0.8	1,300	A-1	EUR	5 526,64	19 869,78
3F GRAND EST	2008	P		CDC	59 250,00	50 936,73	38,17	A	V	Livret A + 0.8	3,300	V	Livret A + 0.8	1,300	A-1	EUR	662,18	1 011,13
3F GRAND EST	2008	P		CDC	415 605,00	333 524,37	28,17	A	V	Livret A + 0.8	3,300	V	Livret A + 0.8	1,300	A-1	EUR	4 335,82	9 542,55

Désignation du bénéficiaire	Année de mobilisation et profil d'amortissement de l'emprunt (1)		Objet de l'emprunt garanti	Organisme prêteur ou chef de file	Montant initial	Capital restant dû au 01/01/N	Durée résiduelle	Périodicité des remboursements (2)	Taux initial			Taux à la date de vote du budget (6)			Catégorie d'emprunt (7)	Indices ou devises pouvant modifier l'emprunt	Annuité garantie au cours de l'exercice	
	Année	Profil							Taux (3)	Index (4)	Taux actuariel (5)	Taux (3)	Index (4)	Niveau de taux			En intérêts (8)	En capital
3F GRAND EST	2009	P		CDC	138 117,37	113 930,83	29,83	A	V	Livret A + 0.6	2,350	V	Livret A + 0.6	1,100	A-1	EUR	1 253,24	3 226,14
3F GRAND EST	2009	P		CDC	584 293,77	513 063,09	39,75	A	V	Livret A + 0.6	2,350	V	Livret A + 0.6	1,100	A-1	EUR	5 643,69	10 280,30
3F GRAND EST	2009	P		CDC	2 582 221,37	2 130 033,85	29,75	A	V	Livret A + 0.6	2,350	V	Livret A + 0.6	1,100	A-1	EUR	23 430,37	60 315,41
3F GRAND EST	2010	P		CDC	97 669,00	81 770,45	30,17	A	V	Livret A + 0.6	2,600	V	Livret A + 0.6	1,100	A-1	EUR	899,47	2 227,88
3F GRAND EST	2019	P		CDC	708 974,26	679 061,77	18,17	A	V	Livret A + 1	1,750	V	Livret A + 1	1,500	A-1	EUR	10 185,93	31 154,31
3F GRAND EST	2019	P		CDC	394 310,18	387 420,76	38,17	A	V	Livret A + 1	1,750	V	Livret A + 1	1,500	A-1	EUR	5 811,31	7 382,16
3F GRAND EST	2019	P		CDC	431 742,45	398 942,22	19,83	A	V	Livret A + 1	1,750	V	Livret A + 1	1,500	A-1	EUR	5 984,13	17 252,55
3F GRAND EST	2019	P		CDC	238 661,99	230 803,61	39,83	A	V	Livret A + 1	1,750	V	Livret A + 1	1,500	A-1	EUR	3 462,05	4 253,05
3F GRAND EST	2014	P		CDC	369 055,56	340 405,72	35,25	A	V	Livret A + 0.6	1,350	V	Livret A + 0.6	1,100	A-1	EUR	3 744,46	7 757,97
3F GRAND EST	2014	P		CDC	635 979,36	607 620,60	55,25	A	V	Livret A + 0.6	1,350	V	Livret A + 0.6	1,100	A-1	EUR	6 683,83	7 907,13
3F GRAND EST	2014	P		CDC	480 406,22	436 968,27	35,25	A	V	Livret A + (-0.2)	0,550	V	Livret A + (-0.2)	0,300	A-1	EUR	1 310,90	11 512,54
3F GRAND EST	2014	P		CDC	207 459,12	195 650,65	55,25	A	V	Livret A + (-0.2)	0,550	V	Livret A + (-0.2)	0,300	A-1	EUR	586,95	3 213,73
3F GRAND EST	2015	P		CDC	855 234,42	788 842,42	35,92	A	V	Livret A + 0.6	1,350	V	Livret A + 0.6	1,100	A-1	EUR	8 677,27	17 978,00
3F GRAND EST	2015	P		CDC	718 587,40	677 133,00	45,92	A	V	Livret A + 0.6	1,350	V	Livret A + 0.6	1,100	A-1	EUR	7 448,46	11 387,92
3F GRAND EST	2015	P		CDC	558 734,40	508 214,07	35,92	A	V	Livret A + (-0.2)	0,550	V	Livret A + (-0.2)	0,300	A-1	EUR	1 524,64	13 389,60
3F GRAND EST	2015	P		CDC	287 866,33	267 629,52	45,92	A	V	Livret A + (-0.2)	0,550	V	Livret A + (-0.2)	0,300	A-1	EUR	802,89	5 434,53
BATIGERE	2007	P		CDC	369 505,00	317 251,99	36,08	A	V	Livret A + 1	3,750	V	Livret A + 1	1,500	A-1	EUR	4 758,78	6 476,50
BATIGERE	2007	P		CDC	210 000,00	182 814,51	36,58	A	V	Livret A + 1.38	4,130	V	Livret A + 1.38	1,880	A-1	EUR	3 436,91	3 464,61
BATIGERE	2007	P		CDC	1 200 000,00	1 018 324,68	36,83	A	V	Livret A + 0.8	3,800	V	Livret A + 0.8	1,300	A-1	EUR	13 238,22	21 606,91
BATIGERE	2008	P		CDC	220 000,00	187 354,36	37,50	A	V	Livret A + 0.8	4,300	V	Livret A + 0.8	1,300	A-1	EUR	2 435,61	3 843,77

Désignation du bénéficiaire	Année de mobilisation et profil d'amortissement de l'emprunt (1)		Objet de l'emprunt garanti	Organisme prêteur ou chef de file	Montant initial	Capital restant dû au 01/01/N	Durée résiduelle	Périodicité des remboursements (2)	Taux initial			Taux à la date de vote du budget (6)			Catégorie d'emprunt (7)	Indices ou devises pouvant modifier l'emprunt	Annuité garantie au cours de l'exercice	
	Année	Profil							Taux (3)	Index (4)	Taux actuariel (5)	Taux (3)	Index (4)	Niveau de taux			En intérêts (8)	En capital
BATIGERE	2008	P		CDC	130 000,00	102 480,61	27,50	A	V	Livret A + 0,8	4,300	V	Livret A + 0,8	1,300	A-1	EUR	1 332,25	3 057,70
BATIGERE	2008	P		CDC	730 000,00	621 675,85	37,50	A	V	Livret A + 0,8	4,300	V	Livret A + 0,8	1,300	A-1	EUR	8 081,79	12 754,34
BATIGERE	2008	P		CDC	100 000,00	78 831,24	27,50	A	V	Livret A + 0,8	4,300	V	Livret A + 0,8	1,300	A-1	EUR	1 024,81	2 352,07
BATIGERE	2008	P		CDC	200 000,00	155 395,34	27,83	A	V	Livret A + 0,6	4,600	V	Livret A + 0,6	1,100	A-1	EUR	1 709,35	4 769,19
BATIGERE	2008	P		CDC	210 000,00	176 347,03	37,83	A	V	Livret A + 0,6	4,600	V	Livret A + 0,6	1,100	A-1	EUR	1 939,82	3 763,29
BATIGERE	2008	P		CDC	635 000,00	535 387,20	37,83	A	V	Livret A + 0,6	4,600	V	Livret A + 0,6	1,100	A-1	EUR	5 889,26	11 425,29
BATIGERE	2008	P		CDC	185 000,00	144 283,55	27,83	A	V	Livret A + 0,6	4,600	V	Livret A + 0,6	1,100	A-1	EUR	1 587,12	4 428,16
BATIGERE	2008	P		CDC	130 000,00	109 606,79	37,83	A	V	Livret A + 0,6	4,600	V	Livret A + 0,6	1,100	A-1	EUR	1 205,67	2 339,04
BATIGERE	2008	P		CDC	120 000,00	93 589,32	27,83	A	V	Livret A + 0,6	4,600	V	Livret A + 0,6	1,100	A-1	EUR	1 029,48	2 872,33
BATIGERE	2008	P		CDC	450 000,00	379 408,30	37,83	A	V	Livret A + 0,6	4,600	V	Livret A + 0,6	1,100	A-1	EUR	4 173,49	8 096,67
BATIGERE	2008	P		CDC	320 000,00	249 571,47	27,83	A	V	Livret A + 0,6	4,600	V	Livret A + 0,6	1,100	A-1	EUR	2 745,29	7 659,52
BATIGERE	2008	P		CDC	235 000,00	198 135,43	37,75	A	V	Livret A + 0,6	4,600	V	Livret A + 0,6	1,100	A-1	EUR	2 179,49	4 228,26
BATIGERE	2008	P		CDC	377 000,00	294 026,41	27,75	A	V	Livret A + 0,6	4,600	V	Livret A + 0,6	1,100	A-1	EUR	3 234,29	9 023,88
BATIGERE	2008	P		CDC	360 000,00	280 767,92	27,83	A	V	Livret A + 0,6	4,600	V	Livret A + 0,6	1,100	A-1	EUR	3 088,45	8 616,96
BATIGERE	2008	P		CDC	203 000,00	171 155,32	37,83	A	V	Livret A + 0,6	4,600	V	Livret A + 0,6	1,100	A-1	EUR	1 882,71	3 652,49
BATIGERE	2008	P		CDC	345 079,40	306 235,20	39,50	A	V	Livret A + 1,38	2,630	V	Livret A + 1,38	1,880	A-1	EUR	5 757,22	5 203,19
BATIGERE	2009	P		CDC	750 000,00	598 332,79	28,50	A	V	Livret A + 0,6	2,350	V	Livret A + 0,6	1,100	A-1	EUR	6 581,66	17 628,32
BATIGERE	2009	P		CDC	1 800 000,00	1 540 220,43	38,50	A	V	Livret A + 0,6	2,350	V	Livret A + 0,6	1,100	A-1	EUR	16 942,42	31 839,00
BATIGERE	2009	P		CDC	930 000,00	816 583,58	38,75	A	V	Livret A + 0,6	1,850	V	Livret A + 0,6	1,100	A-1	EUR	8 982,42	16 880,18
BATIGERE	2009	P		CDC	2 370 000,00	1 937 351,42	28,75	A	V	Livret A + 0,6	1,850	V	Livret A + 0,6	1,100	A-1	EUR	21 310,87	57 079,02

Désignation du bénéficiaire	Année de mobilisation et profil d'amortissement de l'emprunt (1)		Objet de l'emprunt garanti	Organisme prêteur ou chef de file	Montant initial	Capital restant dû au 01/01/N	Durée résiduelle	Périodicité des remboursements (2)	Taux initial			Taux à la date de vote du budget (6)			Catégorie d'emprunt (7)	Indices ou devises pouvant modifier l'emprunt	Annuité garantie au cours de l'exercice	
	Année	Profil							Taux (3)	Index (4)	Taux actuariel (5)	Taux (3)	Index (4)	Niveau de taux			En intérêts (8)	En capital
BATIGERE	2009	P		CDC	300 000,00	263 414,06	38,75	A	V	Livret A + 0.6	1,850	V	Livret A + 0.6	1,100	A-1	EUR	2 897,55	5 445,23
BATIGERE	2009	P		CDC	840 000,00	686 656,19	28,75	A	V	Livret A + 0.6	1,850	V	Livret A + 0.6	1,100	A-1	EUR	7 553,22	20 230,54
BATIGERE	2010	P		CDC	290 000,00	264 122,17	39,25	A	V	Livret A + 1.13	2,380	V	Livret A + 1.13	1,630	A-1	EUR	4 305,19	4 734,56
BATIGERE	2010	P		CDC	185 000,00	155 082,01	29,25	A	V	Livret A + 0.6	1,850	V	Livret A + 0.6	1,100	A-1	EUR	1 705,90	4 391,40
BATIGERE	2010	P		CDC	1 837 500,00	1 675 314,42	39,25	A	V	Livret A + 1.16	2,410	V	Livret A + 1.16	1,660	A-1	EUR	27 810,22	29 839,70
BATIGERE	2010	P		CDC	279 800,00	255 002,59	39,58	A	V	Livret A + 1.36	2,610	V	Livret A + 1.36	1,860	A-1	EUR	4 743,05	4 351,41
BATIGERE	2010	P		CDC	201 200,00	167 421,22	29,58	A	V	Livret A + 0.6	1,850	V	Livret A + 0.6	1,100	A-1	EUR	1 841,63	4 740,81
BATIGERE	2010	P		CDC	1 649 200,00	1 372 321,53	29,58	A	V	Livret A + 0.6	1,850	V	Livret A + 0.6	1,100	A-1	EUR	15 095,54	38 859,53
BATIGERE	2010	P		CDC	490 800,00	434 991,36	39,58	A	V	Livret A + 0.6	1,850	V	Livret A + 0.6	1,100	A-1	EUR	4 784,90	8 715,97
BATIGERE	2010	P		CDC	425 000,00	341 421,89	29,58	A	V	Livret A + (-0.2)	1,050	V	Livret A + (-0.2)	0,300	A-1	EUR	1 024,27	10 893,32
BATIGERE	2011	P		CDC	900 000,00	757 179,26	30,50	A	V	Livret A + 0.6	2,600	V	Livret A + 0.6	1,100	A-1	EUR	8 328,97	20 629,69
BATIGERE	2011	P		CDC	300 000,00	266 488,89	40,50	A	V	Livret A + 0.6	2,600	V	Livret A + 0.6	1,100	A-1	EUR	2 931,38	5 178,93
BATIGERE	2011	P		CDC	245 000,00	200 005,52	30,50	A	V	Livret A + (-0.2)	1,800	V	Livret A + (-0.2)	0,300	A-1	EUR	600,02	6 166,09
BATIGERE	2011	P		CDC	88 000,00	75 960,66	40,50	A	V	Livret A + (-0.2)	1,800	V	Livret A + (-0.2)	0,300	A-1	EUR	227,88	1 743,87
BATIGERE	2011	P		CDC	524 959,00	441 653,39	30,50	A	V	Livret A + 0.6	2,600	V	Livret A + 0.6	1,100	A-1	EUR	4 858,19	12 033,04
BATIGERE	2011	P		CDC	245 000,00	217 632,59	40,50	A	V	Livret A + 0.6	2,600	V	Livret A + 0.6	1,100	A-1	EUR	2 393,96	4 229,46
BATIGERE	2011	P		CDC	1 075 000,00	952 240,59	40,67	A	V	Livret A + 0.6	2,850	V	Livret A + 0.6	1,100	A-1	EUR	10 474,65	18 505,78
BATIGERE	2011	P		CDC	3 254 126,29	2 811 248,17	32,67	A	V	Livret A + 0.6	1,850	V	Livret A + 0.6	1,100	A-1	EUR	30 923,73	71 123,48
BATIGERE	2011	P		CDC	160 000,00	130 179,19	30,83	A	V	Livret A + (-0.2)	2,050	V	Livret A + (-0.2)	0,300	A-1	EUR	390,54	4 013,38
BATIGERE	2011	P		CDC	850 000,00	712 968,65	30,83	A	V	Livret A + 0.6	2,850	V	Livret A + 0.6	1,100	A-1	EUR	7 842,66	19 425,14

Désignation du bénéficiaire	Année de mobilisation et profil d'amortissement de l'emprunt (1)		Objet de l'emprunt garanti	Organisme prêteur ou chef de file	Montant initial	Capital restant dû au 01/01/N	Durée résiduelle	Périodicité des remboursements (2)	Taux initial			Taux à la date de vote du budget (6)			Catégorie d'emprunt (7)	Indices ou devises pouvant modifier l'emprunt	Annuité garantie au cours de l'exercice	
	Année	Profil							Taux (3)	Index (4)	Taux actuariel (5)	Taux (3)	Index (4)	Niveau de taux			En intérêts (8)	En capital
BATIGERE	2011	P		CDC	400 000,00	354 322,07	40,83	A	V	Livret A + 0.6	2,850	V	Livret A + 0.6	1,100	A-1	EUR	3 897,54	6 885,87
BATIGERE	2012	P		CDC	1 505 000,00	1 284 699,90	31,50	A	V	Livret A + 0.6	2,850	V	Livret A + 0.6	1,100	A-1	EUR	14 131,70	33 712,85
BATIGERE	2012	P		CDC	1 270 000,00	1 136 126,72	41,50	A	V	Livret A + 0.6	2,850	V	Livret A + 0.6	1,100	A-1	EUR	12 497,39	21 427,30
BATIGERE	2012	P		CDC	605 000,00	516 440,85	31,50	A	V	Livret A + 0.6	2,850	V	Livret A + 0.6	1,100	A-1	EUR	5 680,85	13 552,34
BATIGERE	2012	P		CDC	297 000,00	265 692,63	41,50	A	V	Livret A + 0.6	2,850	V	Livret A + 0.6	1,100	A-1	EUR	2 922,62	5 010,95
BATIGERE	2012	P		CDC	590 000,00	490 358,56	31,50	A	V	Livret A + (-0.2)	2,050	V	Livret A + (-0.2)	0,300	A-1	EUR	1 471,08	14 622,89
BATIGERE	2012	P		CDC	361 000,00	314 837,98	41,50	A	V	Livret A + (-0.2)	2,050	V	Livret A + (-0.2)	0,300	A-1	EUR	944,51	7 045,03
BATIGERE	2014	P		CDC	2 050 000,00	1 813 380,88	33,42	A	V	Livret A + 0.6	1,850	V	Livret A + 0.6	1,100	A-1	EUR	19 947,19	44 270,81
BATIGERE	2014	P		CDC	1 366 000,00	1 249 644,55	43,42	A	V	Livret A + 0.6	1,850	V	Livret A + 0.6	1,100	A-1	EUR	13 746,09	22 233,17
BATIGERE	2014	P		CDC	810 000,00	701 885,02	33,42	A	V	Livret A + (-0.2)	1,050	V	Livret A + (-0.2)	0,300	A-1	EUR	2 105,66	19 639,66
BATIGERE	2014	P		CDC	271 000,00	243 057,31	43,42	A	V	Livret A + (-0.2)	1,050	V	Livret A + (-0.2)	0,300	A-1	EUR	729,17	5 175,73
BATIGERE	2014	P		CDC	2 709 834,00	2 397 054,23	33,42	A	V	Livret A + 0.6	1,850	V	Livret A + 0.6	1,100	A-1	EUR	26 367,60	58 520,27
BATIGERE	2014	P		CDC	4 870 000,00	4 455 175,03	43,42	A	V	Livret A + 0.6	1,850	V	Livret A + 0.6	1,100	A-1	EUR	49 006,93	79 264,66
BATIGERE	2014	P		CDC	3 300 000,00	2 859 531,59	33,42	A	V	Livret A + (-0.2)	1,050	V	Livret A + (-0.2)	0,300	A-1	EUR	8 578,59	80 013,47
BATIGERE	2014	P		CDC	1 331 000,00	1 193 761,08	43,42	A	V	Livret A + (-0.2)	1,050	V	Livret A + (-0.2)	0,300	A-1	EUR	3 581,28	25 420,30
BATIGERE	2015	P		CDC	575 095,00	519 427,49	34,58	A	V	Livret A + 0.6	1,600	V	Livret A + 0.6	1,100	A-1	EUR	5 713,70	12 247,28
BATIGERE	2015	P		CDC	386 000,00	358 312,46	44,58	A	V	Livret A + 0.6	1,600	V	Livret A + 0.6	1,100	A-1	EUR	3 941,44	6 196,54
BATIGERE	2015	P		CDC	427 000,00	379 034,49	34,58	A	V	Livret A + (-0.2)	0,800	V	Livret A + (-0.2)	0,300	A-1	EUR	1 137,10	10 287,18
BATIGERE	2015	P		CDC	125 000,00	114 111,39	44,58	A	V	Livret A + (-0.2)	0,800	V	Livret A + (-0.2)	0,300	A-1	EUR	342,33	2 372,29
BATIGERE	2016	P		CDC	1 065 000,00	781 000,00	10,42	A	V	Livret A + (-0.75)	0,000	V	Livret A + (-0.75)	-0,250	A-1	EUR	-1 952,50	71 000,00

Désignation du bénéficiaire	Année de mobilisation et profil d'amortissement de l'emprunt (1)		Objet de l'emprunt garanti	Organisme prêteur ou chef de file	Montant initial	Capital restant dû au 01/01/N	Durée résiduelle	Périodicité des remboursements (2)	Taux initial			Taux à la date de vote du budget (6)			Catégorie d'emprunt (7)	Indices ou devises pouvant modifier l'emprunt	Annuité garantie au cours de l'exercice	
	Année	Profil							Taux (3)	Index (4)	Taux actuariel (5)	Taux (3)	Index (4)	Niveau de taux			En intérêts (8)	En capital
BATIGERE	2016	P		CDC	4 561 000,00	4 254 932,47	35,75	A	V	Livret A + 0.6	1,350	V	Livret A + 0.6	1,100	A-1	EUR	46 804,26	91 135,66
BATIGERE	2016	P		CDC	1 256 285,00	1 197 744,20	45,75	A	V	Livret A + 0.6	1,350	V	Livret A + 0.6	1,100	A-1	EUR	13 175,19	18 443,52
BATIGERE	2016	P		CDC	2 555 000,00	2 348 163,46	35,75	A	V	Livret A + (-0.2)	0,550	V	Livret A + (-0.2)	0,300	A-1	EUR	7 044,49	58 949,01
BATIGERE	2016	P		CDC	459 631,00	431 809,00	45,75	A	V	Livret A + (-0.2)	0,550	V	Livret A + (-0.2)	0,300	A-1	EUR	1 295,43	8 225,64
CDC HABITAT	2008	P		CDC	1 134 222,00	907 024,75	28,00	A	V	Livret A + 0.6	4,600	V	Livret A + 0.6	1,100	A-1	EUR	12 244,83	25 760,77
ICF NORD EST SA D HLM	2006	P		CDC	1 478 682,00	234 598,74	1,00	A	V	Livret A + 1	3,750	V	Livret A + 1	1,500	A-1	EUR	4 105,48	116 281,91
ICF NORD EST SA D HLM	2007	P		CDC	273 033,00	199 190,31	21,58	A	V	Livret A + 1	3,750	V	Livret A + 1	1,500	A-1	EUR	2 987,85	7 709,33
ICF NORD EST SA D HLM	2008	P		CDC	1 611 814,00	366 698,41	2,50	A	V	Livret A + 0.8	4,300	V	Livret A + 0.8	1,300	A-1	EUR	4 767,08	120 657,46
ICF NORD EST SA D HLM	2010	P		CDC	786 520,00	618 302,82	24,17	A	V	Livret A + 0.6	1,850	V	Livret A + 0.6	1,100	A-1	EUR	6 801,33	21 622,05
ICF NORD EST SA D HLM	2010	P		CDC	164 163,00	124 111,87	24,17	A	V	Livret A + (-0.3)	0,950	V	Livret A + (-0.3)	0,200	A-1	EUR	248,22	4 846,36
ICF NORD EST SA D HLM	2011	P		CDC	410 382,00	327 164,46	25,83	A	V	Livret A + 0.6	2,850	V	Livret A + 0.6	1,100	A-1	EUR	3 598,81	10 938,11
ICF NORD EST SA D HLM	2014	P		CDC	2 160 866,00	1 864 262,96	28,25	A	V	Livret A + 0.6	1,850	V	Livret A + 0.6	1,100	A-1	EUR	20 506,89	54 925,67
ICF NORD EST SA D HLM	2014	P		CDC	604 977,00	511 073,82	28,25	A	V	Livret A + (-0.2)	1,050	V	Livret A + (-0.2)	0,300	A-1	EUR	1 533,22	16 894,15
ICF NORD EST SA D HLM	2014	P		CDC	900 000,00	759 700,19	23,33	A	V	Livret A + 1.11	2,360	V	Livret A + 1.11	1,610	A-1	EUR	12 231,17	26 182,48
ICF NORD EST SA D HLM	2014	P		CDC	2 448 163,00	1 939 421,11	18,33	A	V	Livret A + 0.6	1,850	V	Livret A + 0.6	1,100	A-1	EUR	21 333,63	92 337,64
ICF NORD EST SA D HLM	2014	P		CDC	1 140 243,00	981 744,87	28,83	A	V	Livret A + 0.6	1,600	V	Livret A + 0.6	1,100	A-1	EUR	10 799,19	28 924,56
ICF NORD EST SA D HLM	2014	P		CDC	812 836,00	685 121,76	28,83	A	V	Livret A + (-0.2)	0,800	V	Livret A + (-0.2)	0,300	A-1	EUR	2 055,37	22 647,50
ICF NORD EST SA D HLM	2014	P		CDC	471 647,00	397 343,07	23,83	A	V	Livret A + 1.11	2,110	V	Livret A + 1.11	1,610	A-1	EUR	6 397,22	13 694,12
ICF NORD EST SA D HLM	2014	P		CDC	2 233 441,00	1 395 165,76	8,75	A	V	Livret A + 0.6	1,600	V	Livret A + 0.6	1,100	A-1	EUR	15 346,82	148 321,96
ICF NORD EST SA D HLM	2015	P		CDC	898 152,00	781 493,72	24,42	A	V	Livret A + 1.11	2,110	V	Livret A + 1.11	1,610	A-1	EUR	12 582,05	25 637,25

Désignation du bénéficiaire	Année de mobilisation et profil d'amortissement de l'emprunt (1)		Objet de l'emprunt garanti	Organisme prêteur ou chef de file	Montant initial	Capital restant dû au 01/01/N	Durée résiduelle	Périodicité des remboursements (2)	Taux initial			Taux à la date de vote du budget (6)			Catégorie d'emprunt (7)	Indices ou devises pouvant modifier l'emprunt	Annuité garantie au cours de l'exercice	
	Année	Profil							Taux (3)	Index (4)	Taux actuariel (5)	Taux (3)	Index (4)	Niveau de taux			En intérêts (8)	En capital
ICF NORD EST SA D HLM	2015	P		CDC	2 135 840,00	1 857 367,64	29,42	A	V	Livret A + (-0.2)	0,800	V	Livret A + (-0.2)	0,300	A-1	EUR	5 572,10	59 260,75
ICF NORD EST SA D HLM	2015	P		CDC	3 422 487,00	3 029 325,12	29,42	A	V	Livret A + 0.6	1,600	V	Livret A + 0.6	1,100	A-1	EUR	33 322,58	85 780,31
ICF NORD EST SA D HLM	2015	P		CDC	3 023 872,00	2 944 816,67	30,00	A	V	Inflation Livret A + 1.09	1,410	V	Inflation Livret A + 1.09	1,000	A-1	EUR	61 546,67	48 801,76
ICF NORD EST SA D HLM	2015	P		CDC	1 479 998,00	1 404 935,70	30,00	A	V	Livret A + (-0.2)	0,550	V	Livret A + (-0.2)	0,300	A-1	EUR	7 727,15	38 183,42
ICF NORD EST SA D HLM	2016	P		CDC	2 063 093,00	1 973 296,18	30,92	A	V	Livret A + 0.6	1,350	V	Livret A + 0.6	1,100	A-1	EUR	21 706,26	51 107,86
ICF NORD EST SA D HLM	2016	P		CDC	1 571 236,00	1 491 546,30	30,92	A	V	Livret A + (-0.2)	0,550	V	Livret A + (-0.2)	0,300	A-1	EUR	4 474,64	44 145,02
ICF NORD EST SA D HLM	2016	P		CDC	637 768,00	608 822,84	27,92	A	V	Livret A + 1.11	1,860	V	Livret A + 1.11	1,610	A-1	EUR	9 802,05	16 532,15
ICF NORD EST SA D HLM	2016	P		CDC	253 245,00	227 002,01	25,25	A	V	Livret A + 1.11	1,860	V	Livret A + 1.11	1,610	A-1	EUR	3 654,73	7 099,69
ICF NORD EST SA D HLM	2016	P		CDC	642 499,00	583 387,85	30,25	A	V	Livret A + 0.6	1,350	V	Livret A + 0.6	1,100	A-1	EUR	6 417,27	15 894,66
ICF NORD EST SA D HLM	2016	P		CDC	539 312,00	482 785,53	30,25	A	V	Livret A + (-0.2)	0,550	V	Livret A + (-0.2)	0,300	A-1	EUR	1 448,36	14 884,10
LOGIEST SOCIETE ANONYME D HLM	2007	P		CDC	563 302,00	223 940,77	6,92	A	V	Livret A + 0.45	3,450	V	Livret A + 0.45	0,950	A-1	EUR	2 127,44	31 091,27
LOGIEST SOCIETE ANONYME D HLM	2008	P		CDC	453 592,73	364 046,81	29,00	A	V	Livret A + 0.25	1,500	V	Livret A + 0.25	0,750	A-1	EUR	3 640,47	10 465,66
LOGIEST SOCIETE ANONYME D HLM	2009	P		CDC	62 946,12	51 179,59	29,08	A	V	Livret A + 0.6	1,850	V	Livret A + 0.6	1,100	A-1	EUR	562,98	1 449,23
LOGIEST SOCIETE ANONYME D HLM	2009	P		CDC	442 615,11	382 757,01	39,08	A	V	Livret A + 0.6	1,850	V	Livret A + 0.6	1,100	A-1	EUR	4 210,33	7 669,34
LOGIEST SOCIETE ANONYME D HLM	2009	P		CDC	1 440 145,93	1 170 939,22	29,08	A	V	Livret A + 0.6	1,850	V	Livret A + 0.6	1,100	A-1	EUR	12 880,33	33 157,07
LOGIEST SOCIETE ANONYME D HLM	2009	P		CDC	314 908,07	266 708,13	35,08	A	V	Livret A + 0.6	1,850	V	Livret A + 0.6	1,100	A-1	EUR	2 933,79	6 078,38
LOGIEST SOCIETE ANONYME D HLM	2009	P		CDC	409 990,00	353 827,64	38,83	A	V	Livret A + 0.6	1,850	V	Livret A + 0.6	1,100	A-1	EUR	3 892,10	7 314,23
LOGIEST SOCIETE ANONYME D HLM	2009	P		CDC	855 993,00	738 735,10	38,83	A	V	Livret A + 0.6	1,850	V	Livret A + 0.6	1,100	A-1	EUR	8 126,09	15 270,92
LOGIEST SOCIETE ANONYME D HLM	2010	P		CDC	640 016,00	518 374,39	29,17	A	V	Livret A + 0.6	1,850	V	Livret A + 0.6	1,100	A-1	EUR	5 702,12	16 801,67
LOGIEST SOCIETE ANONYME D HLM	2010	P		CDC	213 800,00	186 716,15	39,17	A	V	Livret A + 0.6	1,850	V	Livret A + 0.6	1,100	A-1	EUR	2 053,88	3 741,25



Désignation du bénéficiaire	Année de mobilisation et profil d'amortissement de l'emprunt (1)		Objet de l'emprunt garanti	Organisme prêteur ou chef de file	Montant initial	Capital restant dû au 01/01/N	Durée résiduelle	Périodicité des remboursements (2)	Taux initial			Taux à la date de vote du budget (6)			Catégorie d'emprunt (7)	Indices ou devises pouvant modifier l'emprunt	Annuité garantie au cours de l'exercice	
	Année	Profil							Taux (3)	Index (4)	Taux actuariel (5)	Taux (3)	Index (4)	Niveau de taux			En intérêts (8)	En capital
LOGIEST SOCIETE ANONYME D HLM	2010	P		CDC	3 134 666,80	2 601 794,46	30,50	A	V	Livret A + 0.6	2,600	V	Livret A + 0.6	1,100	A-1	EUR	28 619,74	81 599,21
LOGIEST SOCIETE ANONYME D HLM	2010	P		CDC	658 244,48	584 544,07	40,50	A	V	Livret A + 0.6	2,600	V	Livret A + 0.6	1,100	A-1	EUR	6 429,98	11 360,00
LOGIEST SOCIETE ANONYME D HLM	2010	P		CDC	391 436,00	319 581,44	30,50	A	V	Livret A + (-0.3)	1,700	V	Livret A + (-0.3)	0,200	A-1	EUR	639,16	10 003,10
LOGIEST SOCIETE ANONYME D HLM	2010	P		CDC	519 374,00	464 925,21	39,58	A	V	Livret A + 1.26	2,610	V	Livret A + 1.26	1,760	A-1	EUR	8 182,68	8 105,83
LOGIEST SOCIETE ANONYME D HLM	2010	P		CDC	1 525 010,00	1 251 811,46	29,58	A	V	Livret A + 0.6	1,850	V	Livret A + 0.6	1,100	A-1	EUR	13 769,93	35 447,09
LOGIEST SOCIETE ANONYME D HLM	2010	P		CDC	156 981,00	126 829,24	29,58	A	V	Livret A + 0.6	1,850	V	Livret A + 0.6	1,100	A-1	EUR	1 395,12	4 110,82
LOGIEST SOCIETE ANONYME D HLM	2010	P		CDC	20 000,00	17 476,02	39,58	A	V	Livret A + 0.6	1,850	V	Livret A + 0.6	1,100	A-1	EUR	192,24	350,17
LOGIEST SOCIETE ANONYME D HLM	2010	P		CDC	90 870,00	72 100,18	29,58	A	V	Livret A + (-0.2)	1,050	V	Livret A + (-0.2)	0,300	A-1	EUR	216,30	2 300,41
LOGIEST SOCIETE ANONYME D HLM	2010	P		CDC	8 000,00	6 767,08	39,58	A	V	Livret A + (-0.2)	1,050	V	Livret A + (-0.2)	0,300	A-1	EUR	20,30	159,48
LOGIEST SOCIETE ANONYME D HLM	2010	P		CDC	91 633,00	40 860,87	9,58	A	V	Livret A + 0.25	1,500	V	Livret A + 0.25	0,750	A-1	EUR	306,46	3 950,07
LOGIEST SOCIETE ANONYME D HLM	2010	P		CDC	1 753 712,00	1 416 871,95	29,58	A	V	Livret A + 0.6	1,850	V	Livret A + 0.6	1,100	A-1	EUR	15 585,59	45 923,99
LOGIEST SOCIETE ANONYME D HLM	2010	P		CDC	407 390,00	355 977,95	39,58	A	V	Livret A + 0.6	1,850	V	Livret A + 0.6	1,100	A-1	EUR	3 915,76	7 132,77
LOGIEST SOCIETE ANONYME D HLM	2010	P		CDC	568 096,00	496 403,04	39,58	A	V	Livret A + 0.6	1,850	V	Livret A + 0.6	1,100	A-1	EUR	5 460,43	9 946,48
LOGIEST SOCIETE ANONYME D HLM	2010	P		CDC	313 740,00	274 146,42	39,58	A	V	Livret A + 0.6	1,850	V	Livret A + 0.6	1,100	A-1	EUR	3 015,61	5 493,10
LOGIEST SOCIETE ANONYME D HLM	2010	P		CDC	343 112,00	275 861,93	29,83	A	V	Livret A + 0.6	2,350	V	Livret A + 0.6	1,100	A-1	EUR	3 034,48	8 941,30
LOGIEST SOCIETE ANONYME D HLM	2010	P		CDC	72 000,00	63 222,53	39,83	A	V	Livret A + 0.6	2,350	V	Livret A + 0.6	1,100	A-1	EUR	695,45	1 266,79
LOGIEST SOCIETE ANONYME D HLM	2010	P		CDC	628 595,00	488 999,23	29,83	A	V	Livret A + (-0.2)	1,550	V	Livret A + (-0.2)	0,300	A-1	EUR	1 467,00	17 477,84
LOGIEST SOCIETE ANONYME D HLM	2010	P		CDC	200 000,00	168 347,97	39,83	A	V	Livret A + (-0.2)	1,550	V	Livret A + (-0.2)	0,300	A-1	EUR	505,04	3 967,53
LOGIEST SOCIETE ANONYME D HLM	2010	P		CDC	249 679,00	200 741,84	29,83	A	V	Livret A + 0.6	2,350	V	Livret A + 0.6	1,100	A-1	EUR	2 208,16	6 506,49
LOGIEST SOCIETE ANONYME D HLM	2010	P		CDC	66 000,00	57 954,01	39,83	A	V	Livret A + 0.6	2,350	V	Livret A + 0.6	1,100	A-1	EUR	637,49	1 161,23

Désignation du bénéficiaire	Année de mobilisation et profil d'amortissement de l'emprunt (1)		Objet de l'emprunt garanti	Organisme prêteur ou chef de file	Montant initial	Capital restant dû au 01/01/N	Durée résiduelle	Périodicité des remboursements (2)	Taux initial			Taux à la date de vote du budget (6)			Catégorie d'emprunt (7)	Indices ou devises pouvant modifier l'emprunt	Annuité garantie au cours de l'exercice	
	Année	Profil							Taux (3)	Index (4)	Taux actuariel (5)	Taux (3)	Index (4)	Niveau de taux			En intérêts (8)	En capital
LOGIEST SOCIETE ANONYME D HLM	2011	P		CDC	19 410,00	16 566,33	31,25	A	V	Livret A + 0.6	2,850	V	Livret A + 0.6	1,100	A-1	EUR	182,23	434,73
LOGIEST SOCIETE ANONYME D HLM	2011	P		CDC	424 510,00	375 161,55	40,25	A	V	Livret A + 0.6	2,600	V	Livret A + 0.6	1,100	A-1	EUR	4 126,78	7 290,86
LOGIEST SOCIETE ANONYME D HLM	2011	P		CDC	148 587,00	126 818,27	31,42	A	V	Livret A + 0.6	2,850	V	Livret A + 0.6	1,100	A-1	EUR	1 395,00	3 327,94
LOGIEST SOCIETE ANONYME D HLM	2011	P		CDC	1 277 189,00	1 128 718,31	40,42	A	V	Livret A + 0.6	2,600	V	Livret A + 0.6	1,100	A-1	EUR	12 415,90	21 935,44
LOGIEST SOCIETE ANONYME D HLM	2011	P		CDC	75 578,00	64 505,46	31,42	A	V	Livret A + 0.6	2,850	V	Livret A + 0.6	1,100	A-1	EUR	709,56	1 692,74
LOGIEST SOCIETE ANONYME D HLM	2011	P		CDC	1 466 874,00	1 296 352,80	40,42	A	V	Livret A + 0.6	2,600	V	Livret A + 0.6	1,100	A-1	EUR	14 259,88	25 193,23
LOGIEST SOCIETE ANONYME D HLM	2011	P		CDC	202 142,20	167 017,93	31,67	A	V	Livret A + (-0.2)	2,050	V	Livret A + (-0.2)	0,300	A-1	EUR	501,05	4 980,61
LOGIEST SOCIETE ANONYME D HLM	2011	P		CDC	67 402,72	58 444,69	41,67	A	V	Livret A + (-0.2)	2,050	V	Livret A + (-0.2)	0,300	A-1	EUR	175,33	1 307,80
LOGIEST SOCIETE ANONYME D HLM	2011	P		CDC	1 598 763,36	1 357 195,89	31,67	A	V	Livret A + 0.6	2,850	V	Livret A + 0.6	1,100	A-1	EUR	14 929,15	35 615,29
LOGIEST SOCIETE ANONYME D HLM	2011	P		CDC	399 265,32	355 269,41	41,67	A	V	Livret A + 0.6	2,850	V	Livret A + 0.6	1,100	A-1	EUR	3 907,96	6 700,37
LOGIEST SOCIETE ANONYME D HLM	2011	P		CDC	1 312 390,00	1 093 737,86	30,67	A	V	Livret A + 0.6	2,850	V	Livret A + 0.6	1,100	A-1	EUR	12 031,12	29 799,37
LOGIEST SOCIETE ANONYME D HLM	2011	P		CDC	654 205,00	575 572,68	40,67	A	V	Livret A + 0.6	2,850	V	Livret A + 0.6	1,100	A-1	EUR	6 331,30	11 185,64
LOGIEST SOCIETE ANONYME D HLM	2011	P		CDC	1 162 806,00	940 450,29	30,67	A	V	Livret A + (-0.2)	2,050	V	Livret A + (-0.2)	0,300	A-1	EUR	2 821,35	28 993,74
LOGIEST SOCIETE ANONYME D HLM	2011	P		CDC	427 194,00	365 280,27	40,67	A	V	Livret A + (-0.2)	2,050	V	Livret A + (-0.2)	0,300	A-1	EUR	1 095,84	8 385,93
LOGIEST SOCIETE ANONYME D HLM	2011	P		CDC	658 421,00	557 591,38	30,67	A	V	Livret A + 1.07	3,320	V	Livret A + 1.07	1,570	A-1	EUR	8 754,18	14 101,50
LOGIEST SOCIETE ANONYME D HLM	2011	P		CDC	261 579,00	233 570,27	40,67	A	V	Livret A + 1.07	3,320	V	Livret A + 1.07	1,570	A-1	EUR	3 667,05	4 101,78
LOGIEST SOCIETE ANONYME D HLM	2011	P		CDC	137 604,00	114 305,77	30,92	A	V	Livret A + 0.6	2,850	V	Livret A + 0.6	1,100	A-1	EUR	1 257,36	3 114,31
LOGIEST SOCIETE ANONYME D HLM	2011	P		CDC	78 815,00	69 103,40	40,92	A	V	Livret A + 0.6	2,850	V	Livret A + 0.6	1,100	A-1	EUR	760,14	1 342,95
LOGIEST SOCIETE ANONYME D HLM	2011	P		CDC	304 654,00	253 071,91	30,92	A	V	Livret A + 0.6	2,850	V	Livret A + 0.6	1,100	A-1	EUR	2 783,79	6 895,06
LOGIEST SOCIETE ANONYME D HLM	2011	P		CDC	277 491,00	243 298,56	40,92	A	V	Livret A + 0.6	2,850	V	Livret A + 0.6	1,100	A-1	EUR	2 676,28	4 728,25

Désignation du bénéficiaire	Année de mobilisation et profil d'amortissement de l'emprunt (1)		Objet de l'emprunt garanti	Organisme prêteur ou chef de file	Montant initial	Capital restant dû au 01/01/N	Durée résiduelle	Périodicité des remboursements (2)	Taux initial			Taux à la date de vote du budget (6)			Catégorie d'emprunt (7)	Indices ou devises pouvant modifier l'emprunt	Annuité garantie au cours de l'exercice	
	Année	Profil							Taux (3)	Index (4)	Taux actuariel (5)	Taux (3)	Index (4)	Niveau de taux			En intérêts (8)	En capital
LOGIEST SOCIETE ANONYME D HLM	2012	P		CDC	3 208 828,00	2 729 879,97	31,50	A	V	Livret A + 0,6	2,850	V	Livret A + 0,6	1,100	A-1	EUR	30 028,68	71 637,00
LOGIEST SOCIETE ANONYME D HLM	2012	P		CDC	973 000,00	867 331,06	41,50	A	V	Livret A + 0,6	2,850	V	Livret A + 0,6	1,100	A-1	EUR	9 540,64	16 357,82
LOGIEST SOCIETE ANONYME D HLM	2012	P		CDC	1 308 346,00	1 084 006,82	31,50	A	V	Livret A + (-0,2)	2,050	V	Livret A + (-0,2)	0,300	A-1	EUR	3 252,02	32 325,96
LOGIEST SOCIETE ANONYME D HLM	2012	P		CDC	208 654,00	181 381,55	41,50	A	V	Livret A + (-0,2)	2,050	V	Livret A + (-0,2)	0,300	A-1	EUR	544,14	4 058,72
LOGIEST SOCIETE ANONYME D HLM	2012	P		CDC	1 265 693,00	1 076 776,32	31,42	A	V	Livret A + 0,6	2,850	V	Livret A + 0,6	1,100	A-1	EUR	11 844,54	28 256,56
LOGIEST SOCIETE ANONYME D HLM	2012	P		CDC	616 712,00	549 736,35	41,42	A	V	Livret A + 0,6	2,850	V	Livret A + 0,6	1,100	A-1	EUR	6 047,10	10 368,00
LOGIEST SOCIETE ANONYME D HLM	2012	P		CDC	526 749,00	436 428,51	31,42	A	V	Livret A + (-0,2)	2,050	V	Livret A + (-0,2)	0,300	A-1	EUR	1 309,29	13 014,65
LOGIEST SOCIETE ANONYME D HLM	2012	P		CDC	261 782,00	227 565,39	41,42	A	V	Livret A + (-0,2)	2,050	V	Livret A + (-0,2)	0,300	A-1	EUR	682,70	5 092,15
LOGIEST SOCIETE ANONYME D HLM	2012	P		CDC	1 324 516,00	1 122 552,86	31,58	A	V	Livret A + 0,6	2,850	V	Livret A + 0,6	1,100	A-1	EUR	12 348,08	29 457,82
LOGIEST SOCIETE ANONYME D HLM	2012	P		CDC	359 755,00	319 560,57	41,58	A	V	Livret A + 0,6	2,850	V	Livret A + 0,6	1,100	A-1	EUR	3 515,17	6 026,89
LOGIEST SOCIETE ANONYME D HLM	2012	P		CDC	1 107 888,00	938 956,44	31,75	A	V	Livret A + 0,6	2,850	V	Livret A + 0,6	1,100	A-1	EUR	10 328,52	24 639,92
LOGIEST SOCIETE ANONYME D HLM	2012	P		CDC	278 808,00	230 010,38	31,75	A	V	Livret A + (-0,2)	2,050	V	Livret A + (-0,2)	0,300	A-1	EUR	690,03	6 859,10
LOGIEST SOCIETE ANONYME D HLM	2012	P		CDC	246 347,00	119 641,31	6,75	A	V	Livret A	2,250	V	Livret A	0,500	A-1	EUR	598,21	16 836,94
LOGIEST SOCIETE ANONYME D HLM	2012	P		CDC	189 917,00	92 235,43	6,75	A	V	Livret A	2,250	V	Livret A	0,500	A-1	EUR	461,18	12 980,15
LOGIEST SOCIETE ANONYME D HLM	2012	P		CDC	634 542,00	304 560,88	6,75	A	V	Livret A	2,250	V	Livret A	0,500	A-1	EUR	1 522,80	42 860,41
LOGIEST SOCIETE ANONYME D HLM	2012	P		CDC	2 832 941,00	2 400 972,11	31,83	A	V	Livret A + 0,6	2,850	V	Livret A + 0,6	1,100	A-1	EUR	26 410,69	63 005,86
LOGIEST SOCIETE ANONYME D HLM	2012	P		CDC	1 264 780,00	1 123 469,65	41,83	A	V	Livret A + 0,6	2,850	V	Livret A + 0,6	1,100	A-1	EUR	12 358,17	21 188,58
LOGIEST SOCIETE ANONYME D HLM	2012	P		CDC	375 790,00	310 018,41	31,83	A	V	Livret A + (-0,2)	2,050	V	Livret A + (-0,2)	0,300	A-1	EUR	930,06	9 245,00
LOGIEST SOCIETE ANONYME D HLM	2012	P		CDC	309 907,00	268 289,47	41,83	A	V	Livret A + (-0,2)	2,050	V	Livret A + (-0,2)	0,300	A-1	EUR	804,87	6 003,42
LOGIEST SOCIETE ANONYME D HLM	2012	P		CDC	69 363,00	33 686,97	6,83	A	V	Livret A	2,250	V	Livret A	0,500	A-1	EUR	168,43	4 740,72

Désignation du bénéficiaire	Année de mobilisation et profil d'amortissement de l'emprunt (1)		Objet de l'emprunt garanti	Organisme prêteur ou chef de file	Montant initial	Capital restant dû au 01/01/N	Durée résiduelle	Périodicité des remboursements (2)	Taux initial			Taux à la date de vote du budget (6)			Catégorie d'emprunt (7)	Indices ou devises pouvant modifier l'emprunt	Annuité garantie au cours de l'exercice	
	Année	Profil							Taux (3)	Index (4)	Taux actuariel (5)	Taux (3)	Index (4)	Niveau de taux			En intérêts (8)	En capital
LOGIEST SOCIETE ANONYME D HLM	2012	P		CDC	370 613,00	179 992,49	6,92	A	V	Livret A	2,250	V	Livret A	0,500	A-1	EUR	899,96	25 330,08
LOGIEST SOCIETE ANONYME D HLM	2012	P		CDC	216 163,00	194 132,77	40,00	A	V	Livret A + 0.6	2,850	V	Livret A + 0.6	1,100	A-1	EUR	2 620,79	3 575,92
LOGIEST SOCIETE ANONYME D HLM	2012	P		CDC	40 192,00	35 292,30	40,00	A	V	Livret A + (-0.2)	2,050	V	Livret A + (-0.2)	0,300	A-1	EUR	194,11	769,73
LOGIEST SOCIETE ANONYME D HLM	2012	P		CDC	259 534,00	143 520,08	7,00	A	V	Livret A	2,250	V	Livret A	0,500	A-1	EUR	1 076,40	17 474,36
LOGIEST SOCIETE ANONYME D HLM	2012	P		CDC	645 512,00	344 375,77	7,00	A	V	Livret A	2,250	V	Livret A	0,500	A-1	EUR	2 582,82	41 929,65
LOGIEST SOCIETE ANONYME D HLM	2012	P		CDC	520 767,00	287 979,69	7,00	A	V	Livret A	2,250	V	Livret A	0,500	A-1	EUR	2 159,85	35 063,11
LOGIEST SOCIETE ANONYME D HLM	2012	P		CDC	501 972,00	277 586,20	7,00	A	V	Livret A	2,250	V	Livret A	0,500	A-1	EUR	2 081,90	33 797,65
LOGIEST SOCIETE ANONYME D HLM	2013	P		CDC	989 229,00	857 821,28	32,17	A	V	Livret A + 0.6	2,350	V	Livret A + 0.6	1,100	A-1	EUR	9 436,03	21 702,55
LOGIEST SOCIETE ANONYME D HLM	2013	P		CDC	299 513,00	270 340,65	42,17	A	V	Livret A + 0.6	2,350	V	Livret A + 0.6	1,100	A-1	EUR	2 973,75	4 950,78
LOGIEST SOCIETE ANONYME D HLM	2013	P		CDC	637 500,00	351 751,28	7,25	A	V	Livret A	1,750	V	Livret A	0,500	A-1	EUR	1 758,76	43 205,21
LOGIEST SOCIETE ANONYME D HLM	2013	P		CDC	249 271,00	137 539,45	7,33	A	V	Livret A	1,750	V	Livret A	0,500	A-1	EUR	687,70	16 893,81
LOGIEST SOCIETE ANONYME D HLM	2013	P		CDC	486 201,00	260 553,37	7,33	A	V	Livret A	1,750	V	Livret A	0,500	A-1	EUR	1 302,77	32 003,47
LOGIEST SOCIETE ANONYME D HLM	2013	P		CDC	552 233,00	304 703,81	7,33	A	V	Livret A	1,750	V	Livret A	0,500	A-1	EUR	1 523,52	37 426,42
LOGIEST SOCIETE ANONYME D HLM	2013	P		CDC	187 018,93	162 056,54	33,17	A	V	Livret A + (-0.2)	1,050	V	Livret A + (-0.2)	0,300	A-1	EUR	486,17	4 534,56
LOGIEST SOCIETE ANONYME D HLM	2013	P		CDC	79 913,98	71 674,06	43,17	A	V	Livret A + (-0.2)	1,050	V	Livret A + (-0.2)	0,300	A-1	EUR	215,02	1 526,25
LOGIEST SOCIETE ANONYME D HLM	2013	P		CDC	174 921,79	151 574,03	33,17	A	V	Livret A + (-0.2)	1,050	V	Livret A + (-0.2)	0,300	A-1	EUR	454,72	4 241,24
LOGIEST SOCIETE ANONYME D HLM	2013	P		CDC	100 853,46	90 454,49	43,17	A	V	Livret A + (-0.2)	1,050	V	Livret A + (-0.2)	0,300	A-1	EUR	271,36	1 926,17
LOGIEST SOCIETE ANONYME D HLM	2013	P		CDC	284 595,00	246 789,81	32,17	A	V	Livret A + 0.6	2,350	V	Livret A + 0.6	1,100	A-1	EUR	2 714,69	6 243,68
LOGIEST SOCIETE ANONYME D HLM	2013	P		CDC	125 583,00	113 351,30	42,17	A	V	Livret A + 0.6	2,350	V	Livret A + 0.6	1,100	A-1	EUR	1 246,86	2 075,82
LOGIEST SOCIETE ANONYME D HLM	2013	P		CDC	282 478,00	239 229,65	32,17	A	V	Livret A + (-0.2)	1,550	V	Livret A + (-0.2)	0,300	A-1	EUR	717,69	6 907,32

Désignation du bénéficiaire	Année de mobilisation et profil d'amortissement de l'emprunt (1)		Objet de l'emprunt garanti	Organisme prêteur ou chef de file	Montant initial	Capital restant dû au 01/01/N	Durée résiduelle	Périodicité des remboursements (2)	Taux initial			Taux à la date de vote du budget (6)			Catégorie d'emprunt (7)	Indices ou devises pouvant modifier l'emprunt	Annuité garantie au cours de l'exercice	
	Année	Profil							Taux (3)	Index (4)	Taux actuariel (5)	Taux (3)	Index (4)	Niveau de taux			En intérêts (8)	En capital
LOGIEST SOCIETE ANONYME D HLM	2013	P		CDC	118 522,00	104 588,72	42,17	A	V	Livret A + (-0.2)	1,550	V	Livret A + (-0.2)	0,300	A-1	EUR	313,77	2 282,42
LOGIEST SOCIETE ANONYME D HLM	2013	P		CDC	243 387,00	211 055,83	32,17	A	V	Livret A + 0.6	2,350	V	Livret A + 0.6	1,100	A-1	EUR	2 321,61	5 339,63
LOGIEST SOCIETE ANONYME D HLM	2013	P		CDC	134 160,00	121 092,91	42,17	A	V	Livret A + 0.6	2,350	V	Livret A + 0.6	1,100	A-1	EUR	1 332,02	2 217,59
LOGIEST SOCIETE ANONYME D HLM	2013	P		CDC	272 896,00	231 114,65	32,17	A	V	Livret A + (-0.2)	1,550	V	Livret A + (-0.2)	0,300	A-1	EUR	693,34	6 673,02
LOGIEST SOCIETE ANONYME D HLM	2013	P		CDC	87 104,00	76 864,15	42,17	A	V	Livret A + (-0.2)	1,550	V	Livret A + (-0.2)	0,300	A-1	EUR	230,59	1 677,40
LOGIEST SOCIETE ANONYME D HLM	2013	P		CDC	504 841,00	455 669,84	42,33	A	V	Livret A + 0.6	2,350	V	Livret A + 0.6	1,100	A-1	EUR	5 012,37	8 344,74
LOGIEST SOCIETE ANONYME D HLM	2013	P		CDC	916 488,00	794 743,08	32,33	A	V	Livret A + 0.6	2,350	V	Livret A + 0.6	1,100	A-1	EUR	8 742,17	20 106,69
LOGIEST SOCIETE ANONYME D HLM	2013	P		CDC	95 540,00	84 308,46	42,33	A	V	Livret A + (-0.2)	1,550	V	Livret A + (-0.2)	0,300	A-1	EUR	252,93	1 839,85
LOGIEST SOCIETE ANONYME D HLM	2013	P		CDC	166 800,00	141 262,35	32,33	A	V	Livret A + (-0.2)	1,550	V	Livret A + (-0.2)	0,300	A-1	EUR	423,79	4 078,69
LOGIEST SOCIETE ANONYME D HLM	2014	P		CDC	1 131 726,00	1 001 097,68	33,17	A	V	Livret A + 0.6	1,850	V	Livret A + 0.6	1,100	A-1	EUR	11 012,07	24 440,21
LOGIEST SOCIETE ANONYME D HLM	2014	P		CDC	705 614,00	645 510,04	43,17	A	V	Livret A + 0.6	1,850	V	Livret A + 0.6	1,100	A-1	EUR	7 100,61	11 484,65
LOGIEST SOCIETE ANONYME D HLM	2014	P		CDC	1 350 953,00	1 195 020,66	33,17	A	V	Livret A + 0.6	1,850	V	Livret A + 0.6	1,100	A-1	EUR	13 145,23	29 174,53
LOGIEST SOCIETE ANONYME D HLM	2014	P		CDC	416 224,00	373 307,32	43,17	A	V	Livret A + (-0.2)	1,050	V	Livret A + (-0.2)	0,300	A-1	EUR	1 119,92	7 949,32
LOGIEST SOCIETE ANONYME D HLM	2014	P		CDC	747 463,00	647 695,16	33,17	A	V	Livret A + (-0.2)	1,050	V	Livret A + (-0.2)	0,300	A-1	EUR	1 943,09	18 123,36
LOGIEST SOCIETE ANONYME D HLM	2014	P		CDC	625 627,00	572 336,29	43,17	A	V	Livret A + 0.6	1,850	V	Livret A + 0.6	1,100	A-1	EUR	6 295,70	10 182,77
LOGIEST SOCIETE ANONYME D HLM	2016	P		CDC	1 014 456,69	933 277,98	37,83	A	V	Livret A + 1.1	1,850	V	Livret A + 1.1	1,600	A-1	EUR	14 932,45	18 035,76
LOGIEST SOCIETE ANONYME D HLM	2016	P		CDC	360 715,41	324 400,28	31,67	A	V	Livret A + 1	1,750	V	Livret A + 1	1,500	A-1	EUR	4 866,00	7 972,82
LOGIEST SOCIETE ANONYME D HLM	2016	P		CDC	548 989,30	509 508,66	41,67	A	V	Livret A + 1	1,750	V	Livret A + 1	1,500	A-1	EUR	7 642,63	8 796,29
LOGIEST SOCIETE ANONYME D HLM	2016	P		CDC	829 375,94	745 140,25	31,67	A	V	Livret A + 0.95	1,700	V	Livret A + 0.95	1,450	A-1	EUR	10 804,53	18 465,10
LOGIEST SOCIETE ANONYME D HLM	2016	P		CDC	679 442,86	633 861,97	36,50	T	V	Livret A + 1.1	0,460	V	Livret A + 1.1	1,600	A-1	EUR	10 016,22	11 005,14

Désignation du bénéficiaire	Année de mobilisation et profil d'amortissement de l'emprunt (1)		Objet de l'emprunt garanti	Organisme prêteur ou chef de file	Montant initial	Capital restant dû au 01/01/N	Durée résiduelle	Périodicité des remboursements (2)	Taux initial			Taux à la date de vote du budget (6)			Catégorie d'emprunt (7)	Indices ou devises pouvant modifier l'emprunt	Annuité garantie au cours de l'exercice	
	Année	Profil							Taux (3)	Index (4)	Taux actuariel (5)	Taux (3)	Index (4)	Niveau de taux			En intérêts (8)	En capital
LOGIEST SOCIETE ANONYME D HLM	2017	P		CDC	154 713,95	146 048,55	37,08	A	V	Livret A + 0.6	1,350	V	Livret A + 0.6	1,100	A-1	EUR	1 606,53	3 116,72
LOGIEST SOCIETE ANONYME D HLM	2017	P		CDC	622 675,92	587 800,33	37,08	A	V	Livret A + 0.6	1,350	V	Livret A + 0.6	1,100	A-1	EUR	6 465,80	12 543,81
LOGIEST SOCIETE ANONYME D HLM	2019	P		CDC	903 869,13	879 230,39	28,50	A	V	Livret A + 0.6	1,350	V	Livret A + 0.6	1,100	A-1	EUR	9 671,53	25 904,24
LOGIEST SOCIETE ANONYME D HLM	2019	P		CDC	363 453,59	356 541,09	38,50	A	V	Livret A + 0.6	1,350	V	Livret A + 0.6	1,100	A-1	EUR	3 921,95	7 370,32
LOGIEST SOCIETE ANONYME D HLM	2014	P		CDC	66 250,00	59 837,18	34,17	A	V	Livret A + 0.6	1,600	V	Livret A + 0.6	1,100	A-1	EUR	658,21	1 410,87
LOGIEST SOCIETE ANONYME D HLM	2014	P		CDC	35 300,00	32 767,94	44,17	A	V	Livret A + 0.6	1,600	V	Livret A + 0.6	1,100	A-1	EUR	360,45	566,68
LOGIEST SOCIETE ANONYME D HLM	2013	P		CDC	2 397 916,00	2 165 804,70	34,00	A	V	Livret A + 0.6	1,600	V	Livret A + 0.6	1,100	A-1	EUR	29 238,36	48 817,10
LOGIEST SOCIETE ANONYME D HLM	2013	P		CDC	524 309,00	486 700,64	44,00	A	V	Livret A + 0.6	1,600	V	Livret A + 0.6	1,100	A-1	EUR	6 570,46	7 931,60
LOGIEST SOCIETE ANONYME D HLM	2013	P		CDC	995 408,00	883 592,37	34,00	A	V	Livret A + (-0.2)	0,800	V	Livret A + (-0.2)	0,300	A-1	EUR	4 859,76	22 962,67
LOGIEST SOCIETE ANONYME D HLM	2013	P		CDC	154 592,00	141 125,67	44,00	A	V	Livret A + (-0.2)	0,800	V	Livret A + (-0.2)	0,300	A-1	EUR	776,19	2 772,60
LOGIEST SOCIETE ANONYME D HLM	2014	P		CDC	603 708,00	545 270,85	34,17	A	V	Livret A + 0.6	1,600	V	Livret A + 0.6	1,100	A-1	EUR	5 997,98	12 856,62
LOGIEST SOCIETE ANONYME D HLM	2014	P		CDC	119 645,00	111 062,94	44,17	A	V	Livret A + 0.6	1,600	V	Livret A + 0.6	1,100	A-1	EUR	1 221,69	1 920,69
LOGIEST SOCIETE ANONYME D HLM	2014	P		CDC	121 279,00	107 655,57	34,17	A	V	Livret A + (-0.2)	0,800	V	Livret A + (-0.2)	0,300	A-1	EUR	322,97	2 921,82
LOGIEST SOCIETE ANONYME D HLM	2014	P		CDC	51 994,00	47 464,85	44,17	A	V	Livret A + (-0.2)	0,800	V	Livret A + (-0.2)	0,300	A-1	EUR	142,39	986,76
LOGIEST SOCIETE ANONYME D HLM	2014	P		CDC	108 000,00	65 767,06	8,33	A	V	Livret A + (-0.75)	0,500	V	Livret A + (-0.75)	-0,250	A-1	EUR	-164,42	7 162,51
LOGIEST SOCIETE ANONYME D HLM	2014	P		CDC	2 590 823,81	2 389 697,67	35,00	A	V	Livret A + 0.6	1,350	V	Livret A + 0.6	1,100	A-1	EUR	32 260,92	51 989,91
LOGIEST SOCIETE ANONYME D HLM	2014	P		CDC	1 987 541,29	1 872 882,51	45,00	A	V	Livret A + 0.6	1,350	V	Livret A + 0.6	1,100	A-1	EUR	25 283,91	29 638,62
LOGIEST SOCIETE ANONYME D HLM	2014	P		CDC	1 459 166,87	1 327 230,15	35,00	A	V	Livret A + (-0.2)	0,550	V	Livret A + (-0.2)	0,300	A-1	EUR	7 299,77	33 438,95
LOGIEST SOCIETE ANONYME D HLM	2014	P		CDC	466 556,24	433 757,69	45,00	A	V	Livret A + (-0.2)	0,550	V	Livret A + (-0.2)	0,300	A-1	EUR	2 385,67	8 312,69
LOGIEST SOCIETE ANONYME D HLM	2014	P		CDC	637 516,18	588 025,67	35,00	A	V	Livret A + 0.6	1,350	V	Livret A + 0.6	1,100	A-1	EUR	7 938,35	12 793,00

Désignation du bénéficiaire	Année de mobilisation et profil d'amortissement de l'emprunt (1)		Objet de l'emprunt garanti	Organisme prêteur ou chef de file	Montant initial	Capital restant dû au 01/01/N	Durée résiduelle	Périodicité des remboursements (2)	Taux initial			Taux à la date de vote du budget (6)			Catégorie d'emprunt (7)	Indices ou devises pouvant modifier l'emprunt	Annuité garantie au cours de l'exercice	
	Année	Profil							Taux (3)	Index (4)	Taux actuariel (5)	Taux (3)	Index (4)	Niveau de taux			En intérêts (8)	En capital
LOGIEST SOCIETE ANONYME D HLM	2014	P		CDC	742 042,70	699 235,20	45,00	A	V	Livret A + 0,6	1,350	V	Livret A + 0,6	1,100	A-1	EUR	9 439,68	11 065,48
LOGIEST SOCIETE ANONYME D HLM	2014	P		CDC	283 929,05	258 256,42	35,00	A	V	Livret A + (-0,2)	0,550	V	Livret A + (-0,2)	0,300	A-1	EUR	1 420,41	6 506,65
LOGIEST SOCIETE ANONYME D HLM	2014	P		CDC	115 948,97	107 797,83	45,00	A	V	Livret A + (-0,2)	0,550	V	Livret A + (-0,2)	0,300	A-1	EUR	592,89	2 065,88
LOGIEST SOCIETE ANONYME D HLM	2014	P		CDC	87 304,00	53 164,12	8,50	A	V	Livret A + (-0,75)	0,500	V	Livret A + (-0,75)	-0,250	A-1	EUR	-132,91	5 789,96
LOGIEST SOCIETE ANONYME D HLM	2014	P		CDC	150 997,00	90 401,31	8,83	A	V	Livret A + (-0,75)	0,500	V	Livret A + (-0,75)	-0,250	A-1	EUR	-226,00	9 845,36
LOGIEST SOCIETE ANONYME D HLM	2014	P		CDC	208 244,00	193 306,79	44,00	A	V	Livret A + 0,6	1,600	V	Livret A + 0,6	1,100	A-1	EUR	2 609,64	3 150,26
LOGIEST SOCIETE ANONYME D HLM	2014	P		CDC	1 105 675,00	998 648,87	34,00	A	V	Livret A + 0,6	1,600	V	Livret A + 0,6	1,100	A-1	EUR	13 481,76	22 509,48
LOGIEST SOCIETE ANONYME D HLM	2014	P		CDC	505 125,00	456 230,39	34,00	A	V	Livret A + 0,6	1,600	V	Livret A + 0,6	1,100	A-1	EUR	6 159,11	10 283,40
LOGIEST SOCIETE ANONYME D HLM	2014	P		CDC	98 851,00	91 760,47	44,00	A	V	Livret A + 0,6	1,600	V	Livret A + 0,6	1,100	A-1	EUR	1 238,77	1 495,39
LOGIEST SOCIETE ANONYME D HLM	2014	P		CDC	148 630,00	140 055,74	45,00	A	V	Livret A + 0,6	1,350	V	Livret A + 0,6	1,100	A-1	EUR	1 890,75	2 216,40
LOGIEST SOCIETE ANONYME D HLM	2014	P		CDC	658 754,00	607 614,80	35,00	A	V	Livret A + 0,6	1,350	V	Livret A + 0,6	1,100	A-1	EUR	8 202,80	13 219,18
LOGIEST SOCIETE ANONYME D HLM	2014	P		CDC	1 788 724,00	1 649 865,02	35,00	A	V	Livret A + 0,6	1,350	V	Livret A + 0,6	1,100	A-1	EUR	22 273,18	35 894,22
LOGIEST SOCIETE ANONYME D HLM	2014	P		CDC	339 762,00	320 161,56	45,00	A	V	Livret A + 0,6	1,350	V	Livret A + 0,6	1,100	A-1	EUR	4 322,18	5 066,60
LOGIEST SOCIETE ANONYME D HLM	2014	P		CDC	721 926,00	637 348,61	33,83	A	V	Livret A + 0,6	1,600	V	Livret A + 0,6	1,100	A-1	EUR	7 010,83	15 559,86
LOGIEST SOCIETE ANONYME D HLM	2014	P		CDC	133 649,00	122 040,61	43,83	A	V	Livret A + 0,6	1,600	V	Livret A + 0,6	1,100	A-1	EUR	1 342,45	2 171,29
LOGIEST SOCIETE ANONYME D HLM	2015	P		CDC	58 000,00	39 146,76	9,75	A	V	Livret A + (-0,75)	0,500	V	Livret A + (-0,75)	-0,250	A-1	EUR	-97,87	3 827,40
LOGIEST SOCIETE ANONYME D HLM	2015	P		CDC	72 000,00	48 595,98	9,42	A	V	Livret A + (-0,75)	0,500	V	Livret A + (-0,75)	-0,250	A-1	EUR	-121,49	4 751,26
LOGIEST SOCIETE ANONYME D HLM	2015	P		CDC	34 910,00	16 674,87	9,75	A	V	Livret A + (-0,75)	0,000	V	Livret A + (-0,75)	-0,250	A-1	EUR	-41,69	1 667,49
LOGIEST SOCIETE ANONYME D HLM	2015	P		CDC	1 107 845,12	1 021 842,91	35,42	A	V	Livret A + 0,6	1,350	V	Livret A + 0,6	1,100	A-1	EUR	11 240,27	23 288,18
LOGIEST SOCIETE ANONYME D HLM	2015	P		CDC	848 690,44	799 730,56	45,42	A	V	Livret A + 0,6	1,350	V	Livret A + 0,6	1,100	A-1	EUR	8 797,04	13 449,74

Désignation du bénéficiaire	Année de mobilisation et profil d'amortissement de l'emprunt (1)		Objet de l'emprunt garanti	Organisme prêteur ou chef de file	Montant initial	Capital restant dû au 01/01/N	Durée résiduelle	Périodicité des remboursements (2)	Taux initial			Taux à la date de vote du budget (6)			Catégorie d'emprunt (7)	Indices ou devises pouvant modifier l'emprunt	Annuité garantie au cours de l'exercice	
	Année	Profil							Taux (3)	Index (4)	Taux actuariel (5)	Taux (3)	Index (4)	Niveau de taux			En intérêts (8)	En capital
LOGIEST SOCIETE ANONYME D HLM	2015	P		CDC	307 612,98	285 987,99	45,42	A	V	Livret A + (-0.2)	0,550	V	Livret A + (-0.2)	0,300	A-1	EUR	857,96	5 807,32
LOGIEST SOCIETE ANONYME D HLM	2015	P		CDC	948 548,58	862 781,59	35,42	A	V	Livret A + (-0.2)	0,550	V	Livret A + (-0.2)	0,300	A-1	EUR	2 588,34	22 731,17
LOGIEST SOCIETE ANONYME D HLM	2015	P		CDC	1 364 124,00	1 232 080,76	34,42	A	V	Livret A + 0.6	1,600	V	Livret A + 0.6	1,100	A-1	EUR	13 552,89	29 050,52
LOGIEST SOCIETE ANONYME D HLM	2015	P		CDC	730 182,00	677 806,50	44,42	A	V	Livret A + 0.6	1,600	V	Livret A + 0.6	1,100	A-1	EUR	7 455,87	11 721,77
LOGIEST SOCIETE ANONYME D HLM	2015	P		CDC	714 651,00	634 373,19	34,42	A	V	Livret A + (-0.2)	0,800	V	Livret A + (-0.2)	0,300	A-1	EUR	1 903,12	17 217,19
LOGIEST SOCIETE ANONYME D HLM	2015	P		CDC	190 792,00	174 172,32	44,42	A	V	Livret A + (-0.2)	0,800	V	Livret A + (-0.2)	0,300	A-1	EUR	522,52	3 620,91
LOGIEST SOCIETE ANONYME D HLM	2015	P		CDC	243 845,00	220 022,05	34,92	A	V	Livret A + 0.6	1,350	V	Livret A + 0.6	1,100	A-1	EUR	2 420,24	5 187,77
LOGIEST SOCIETE ANONYME D HLM	2015	P		CDC	100 000,00	92 739,90	44,92	A	V	Livret A + 0.6	1,350	V	Livret A + 0.6	1,100	A-1	EUR	1 020,14	1 603,81
LOGIEST SOCIETE ANONYME D HLM	2015	P		CDC	105 000,00	93 099,75	34,92	A	V	Livret A + (-0.2)	0,550	V	Livret A + (-0.2)	0,300	A-1	EUR	279,30	2 526,77
LOGIEST SOCIETE ANONYME D HLM	2015	P		CDC	50 000,00	45 594,21	44,92	A	V	Livret A + (-0.2)	0,550	V	Livret A + (-0.2)	0,300	A-1	EUR	136,78	947,87
LOGIEST SOCIETE ANONYME D HLM	2015	P		CDC	48 000,00	32 000,00	9,92	A	V	Livret A + (-0.75)	0,000	V	Livret A + (-0.75)	-0,250	A-1	EUR	-80,00	3 200,00
LOGIEST SOCIETE ANONYME D HLM	2015	P		CDC	28 000,00	18 666,65	9,92	A	V	Livret A + (-0.75)	0,000	V	Livret A + (-0.75)	-0,250	A-1	EUR	-46,67	1 866,66
LOGIEST SOCIETE ANONYME D HLM	2016	P		CDC	144 000,00	105 600,00	10,17	A	V	Livret A + (-0.75)	0,000	V	Livret A + (-0.75)	-0,250	A-1	EUR	-264,00	9 600,00
LOGIEST SOCIETE ANONYME D HLM	2015	P		CDC	921 913,00	831 844,75	34,92	A	V	Livret A + 0.6	1,350	V	Livret A + 0.6	1,100	A-1	EUR	9 150,29	19 613,59
LOGIEST SOCIETE ANONYME D HLM	2015	P		CDC	251 524,00	223 017,36	34,92	A	V	Livret A + (-0.2)	0,550	V	Livret A + (-0.2)	0,300	A-1	EUR	669,05	6 052,80
LOGIEST SOCIETE ANONYME D HLM	2015	P		CDC	171 074,00	158 653,86	44,92	A	V	Livret A + 0.6	1,350	V	Livret A + 0.6	1,100	A-1	EUR	1 745,19	2 743,71
LOGIEST SOCIETE ANONYME D HLM	2015	P		CDC	49 476,00	45 116,35	44,92	A	V	Livret A + (-0.2)	0,550	V	Livret A + (-0.2)	0,300	A-1	EUR	135,35	937,93
LOGIEST SOCIETE ANONYME D HLM	2015	P		CDC	361 301,00	326 002,95	34,92	A	V	Livret A + 0.6	1,350	V	Livret A + 0.6	1,100	A-1	EUR	3 586,03	7 686,64
LOGIEST SOCIETE ANONYME D HLM	2015	P		CDC	100 000,00	88 666,41	34,92	A	V	Livret A + (-0.2)	0,550	V	Livret A + (-0.2)	0,300	A-1	EUR	266,00	2 406,45
LOGIEST SOCIETE ANONYME D HLM	2015	P		CDC	100 000,00	92 739,90	44,92	A	V	Livret A + 0.6	1,350	V	Livret A + 0.6	1,100	A-1	EUR	1 020,14	1 603,81



Désignation du bénéficiaire	Année de mobilisation et profil d'amortissement de l'emprunt (1)		Objet de l'emprunt garanti	Organisme prêteur ou chef de file	Montant initial	Capital restant dû au 01/01/N	Durée résiduelle	Périodicité des remboursements (2)	Taux initial			Taux à la date de vote du budget (6)			Catégorie d'emprunt (7)	Indices ou devises pouvant modifier l'emprunt	Annuité garantie au cours de l'exercice	
	Année	Profil							Taux (3)	Index (4)	Taux actuariel (5)	Taux (3)	Index (4)	Niveau de taux			En intérêts (8)	En capital
LOGIEST SOCIETE ANONYME D HLM	2015	P		CDC	20 000,00	18 237,67	44,92	A	V	Livret A + (-0.2)	0,550	V	Livret A + (-0.2)	0,300	A-1	EUR	54,71	379,15
LOGIEST SOCIETE ANONYME D HLM	2015	P		CDC	297 685,00	268 602,03	34,92	A	V	Livret A + 0.6	1,350	V	Livret A + 0.6	1,100	A-1	EUR	2 954,62	6 333,21
LOGIEST SOCIETE ANONYME D HLM	2015	P		CDC	88 168,00	78 175,40	34,92	A	V	Livret A + (-0.2)	0,550	V	Livret A + (-0.2)	0,300	A-1	EUR	234,53	2 121,71
LOGIEST SOCIETE ANONYME D HLM	2015	P		CDC	139 516,00	129 387,02	44,92	A	V	Livret A + 0.6	1,350	V	Livret A + 0.6	1,100	A-1	EUR	1 423,26	2 237,58
LOGIEST SOCIETE ANONYME D HLM	2015	P		CDC	49 241,00	44 902,07	44,92	A	V	Livret A + (-0.2)	0,550	V	Livret A + (-0.2)	0,300	A-1	EUR	134,71	933,48
LOGIEST SOCIETE ANONYME D HLM	2016	P		CDC	30 400,00	25 447,39	35,58	A	V	Livret A + (-0.2)	0,550	V	Livret A + (-0.2)	0,300	A-1	EUR	76,34	670,45
LOGIEST SOCIETE ANONYME D HLM	2016	P		CDC	1 353 002,00	1 247 968,23	35,33	A	V	Livret A + 0.6	1,350	V	Livret A + 0.6	1,100	A-1	EUR	13 727,65	28 441,65
LOGIEST SOCIETE ANONYME D HLM	2016	P		CDC	740 320,00	697 611,87	45,33	A	V	Livret A + 0.6	1,350	V	Livret A + 0.6	1,100	A-1	EUR	7 673,73	11 732,33
LOGIEST SOCIETE ANONYME D HLM	2016	P		CDC	712 002,00	647 623,35	35,33	A	V	Livret A + (-0.2)	0,550	V	Livret A + (-0.2)	0,300	A-1	EUR	1 942,87	17 062,53
LOGIEST SOCIETE ANONYME D HLM	2016	P		CDC	193 441,00	179 842,22	45,33	A	V	Livret A + (-0.2)	0,550	V	Livret A + (-0.2)	0,300	A-1	EUR	539,53	3 651,90
LOGIEST SOCIETE ANONYME D HLM	2015	P		CDC	96 000,00	70 400,00	10,00	A	V	Livret A + (-0.75)	0,000	V	Livret A + (-0.75)	-0,250	A-1	EUR	0,00	6 400,00
LOGIEST SOCIETE ANONYME D HLM	2016	P		CDC	9 859,00	7 229,92	10,17	A	V	Livret A + (-0.75)	0,000	V	Livret A + (-0.75)	-0,250	A-1	EUR	-18,07	657,27
LOGIEST SOCIETE ANONYME D HLM	2016	P		CDC	211 980,00	195 523,96	35,25	A	V	Livret A + 0.6	1,350	V	Livret A + 0.6	1,100	A-1	EUR	2 150,76	4 456,07
LOGIEST SOCIETE ANONYME D HLM	2016	P		CDC	1 430 066,03	1 347 364,55	36,33	A	V	Livret A + 0.6	1,350	V	Livret A + 0.6	1,100	A-1	EUR	14 821,01	29 703,25
LOGIEST SOCIETE ANONYME D HLM	2016	P		CDC	426 654,82	404 221,49	46,33	A	V	Livret A + (-0.2)	0,550	V	Livret A + (-0.2)	0,300	A-1	EUR	1 212,66	8 021,25
LOGIEST SOCIETE ANONYME D HLM	2016	P		CDC	828 872,62	772 817,55	36,33	A	V	Livret A + (-0.2)	0,550	V	Livret A + (-0.2)	0,300	A-1	EUR	2 318,45	19 780,46
LOGIEST SOCIETE ANONYME D HLM	2016	P		CDC	1 087 009,79	1 040 295,34	46,33	A	V	Livret A + 0.6	1,350	V	Livret A + 0.6	1,100	A-1	EUR	11 443,25	17 022,01
LOGIEST SOCIETE ANONYME D HLM	2016	P		CDC	15 897,00	14 779,44	45,33	A	V	Livret A + (-0.2)	0,550	V	Livret A + (-0.2)	0,300	A-1	EUR	44,34	300,11
LOGIEST SOCIETE ANONYME D HLM	2016	P		CDC	77 703,00	70 677,17	35,33	A	V	Livret A + (-0.2)	0,550	V	Livret A + (-0.2)	0,300	A-1	EUR	212,03	1 862,09
LOGIEST SOCIETE ANONYME D HLM	2016	P		CDC	83 347,00	78 538,81	45,33	A	V	Livret A + 0.6	1,350	V	Livret A + 0.6	1,100	A-1	EUR	863,93	1 320,85

Désignation du bénéficiaire	Année de mobilisation et profil d'amortissement de l'emprunt (1)		Objet de l'emprunt garanti	Organisme prêteur ou chef de file	Montant initial	Capital restant dû au 01/01/N	Durée résiduelle	Périodicité des remboursements (2)	Taux initial			Taux à la date de vote du budget (6)			Catégorie d'emprunt (7)	Indices ou devises pouvant modifier l'emprunt	Annuité garantie au cours de l'exercice	
	Année	Profil							Taux (3)	Index (4)	Taux actuariel (5)	Taux (3)	Index (4)	Niveau de taux			En intérêts (8)	En capital
LOGIEST SOCIETE ANONYME D HLM	2016	P		CDC	380 953,00	351 379,53	35,33	A	V	Livret A + 0.6	1,350	V	Livret A + 0.6	1,100	A-1	EUR	3 865,17	8 008,07
LOGIEST SOCIETE ANONYME D HLM	2016	P		CDC	889 830,00	820 752,34	35,42	A	V	Livret A + 0.6	1,350	V	Livret A + 0.6	1,100	A-1	EUR	9 028,28	18 705,24
LOGIEST SOCIETE ANONYME D HLM	2016	P		CDC	369 069,00	347 777,87	45,42	A	V	Livret A + 0.6	1,350	V	Livret A + 0.6	1,100	A-1	EUR	3 825,56	5 848,87
LOGIEST SOCIETE ANONYME D HLM	2016	P		CDC	302 117,00	274 799,83	35,42	A	V	Livret A + (-0.2)	0,550	V	Livret A + (-0.2)	0,300	A-1	EUR	824,40	7 239,98
LOGIEST SOCIETE ANONYME D HLM	2016	P		CDC	126 568,00	117 670,34	45,42	A	V	Livret A + (-0.2)	0,550	V	Livret A + (-0.2)	0,300	A-1	EUR	353,01	2 389,43
LOGIEST SOCIETE ANONYME D HLM	2016	P		CDC	299 189,00	278 190,48	35,42	A	V	Livret A + 1.11	1,860	V	Livret A + 1.11	1,610	A-1	EUR	4 478,87	5 763,55
LOGIEST SOCIETE ANONYME D HLM	2016	P		CDC	120 644,00	114 543,69	45,42	A	V	Livret A + 1.11	1,860	V	Livret A + 1.11	1,610	A-1	EUR	1 844,15	1 699,90
LOGIEST SOCIETE ANONYME D HLM	2016	P		CDC	443 274,54	434 843,93	38,00	A	V	Livret A + 0.6	1,350	V	Livret A + 0.6	1,100	A-1	EUR	5 870,39	8 544,43
LOGIEST SOCIETE ANONYME D HLM	2016	P		CDC	184 344,00	181 738,59	48,00	A	V	Livret A + 0.6	1,350	V	Livret A + 0.6	1,100	A-1	EUR	2 453,47	2 640,58
LOGIEST SOCIETE ANONYME D HLM	2016	P		CDC	99 946,28	97 705,56	38,00	A	V	Livret A + (-0.2)	0,550	V	Livret A + (-0.2)	0,300	A-1	EUR	537,38	2 253,04
LOGIEST SOCIETE ANONYME D HLM	2016	P		CDC	42 852,81	42 105,86	48,00	A	V	Livret A + (-0.2)	0,550	V	Livret A + (-0.2)	0,300	A-1	EUR	231,58	751,06
LOGIEST SOCIETE ANONYME D HLM	2017	P		CDC	2 169 533,00	2 128 270,80	38,17	A	V	Livret A + 0.6	1,350	V	Livret A + 0.6	1,100	A-1	EUR	23 410,98	43 995,01
LOGIEST SOCIETE ANONYME D HLM	2017	P		CDC	921 236,00	908 215,81	48,17	A	V	Livret A + 0.6	1,350	V	Livret A + 0.6	1,100	A-1	EUR	9 990,37	14 085,75
LOGIEST SOCIETE ANONYME D HLM	2017	P		CDC	1 070 297,00	1 046 301,83	38,17	A	V	Livret A + (-0.2)	0,550	V	Livret A + (-0.2)	0,300	A-1	EUR	3 138,91	25 329,57
LOGIEST SOCIETE ANONYME D HLM	2017	P		CDC	459 068,00	451 066,22	48,17	A	V	Livret A + (-0.2)	0,550	V	Livret A + (-0.2)	0,300	A-1	EUR	1 353,20	8 559,18
LOGIEST SOCIETE ANONYME D HLM	2019	P		CDC	3 850 728,00	3 720 531,04	23,50	A	F	1.37 %	1,370	F	1.37 %	1,370	A-1	EUR	50 971,28	131 980,65
LOGIEST SOCIETE ANONYME D HLM	2003	P		CE	1 318 684,00	176 543,27	1,07	A	V	(Livret A + 3.15)-Floor -3.15 sur Livret A	6,150	V	(Livret A + 3.15)-Floor -3.15 sur Livret A	3,900	A-1	EUR	6 885,19	86 583,24
OFFICE PUBLIC DE L HABITAT METZ METROPOLE	2004	P		CDC	650 000,00	452 123,60	19,25	A	V	Livret A + 1.2	3,450	V	Livret A + 1.2	1,700	A-1	EUR	7 686,10	19 170,28

Désignation du bénéficiaire	Année de mobilisation et profil d'amortissement de l'emprunt (1)		Objet de l'emprunt garanti	Organisme prêteur ou chef de file	Montant initial	Capital restant dû au 01/01/N	Durée résiduelle	Périodicité des remboursements (2)	Taux initial			Taux à la date de vote du budget (6)			Catégorie d'emprunt (7)	Indices ou devises pouvant modifier l'emprunt	Annuité garantie au cours de l'exercice	
	Année	Profil							Taux (3)	Index (4)	Taux actuariel (5)	Taux (3)	Index (4)	Niveau de taux			En intérêts (8)	En capital
OFFICE PUBLIC DE L HABITAT METZ METROPOLE	2005	P		CDC	650 000,00	453 989,36	19,83	A	V	Livret A + 1.2	3,200	V	Livret A + 1.2	1,700	A-1	EUR	7 717,82	19 249,38
OFFICE PUBLIC DE L HABITAT METZ METROPOLE	2005	P		CDC	50 000,00	33 675,17	19,33	A	V	Livret A + 0.7	2,950	V	Livret A + 0.7	1,200	A-1	EUR	404,10	1 499,82
OFFICE PUBLIC DE L HABITAT METZ METROPOLE	2005	P		CDC	2 650 539,00	1 847 596,99	19,58	A	V	Livret A + 1.15	3,400	V	Livret A + 1.15	1,650	A-1	EUR	30 485,35	78 727,25
OFFICE PUBLIC DE L HABITAT METZ METROPOLE	2005	P		CDC	342 320,00	288 600,43	34,58	A	V	Livret A + 1.15	3,400	V	Livret A + 1.15	1,650	A-1	EUR	4 761,91	6 158,68
OFFICE PUBLIC DE L HABITAT METZ METROPOLE	2006	P		CDC	397 800,00	31 103,45	0,08	A	V	Livret A + 0.5	2,500	V	Livret A + 0.5	1,000	A-1	EUR	311,03	31 103,45
OFFICE PUBLIC DE L HABITAT METZ METROPOLE	2006	P		CDC	900 000,00	641 180,30	20,58	A	V	Livret A + 1	3,250	V	Livret A + 1	1,500	A-1	EUR	9 617,70	26 202,15
OFFICE PUBLIC DE L HABITAT METZ METROPOLE	2006	P		CDC	700 000,00	498 695,78	20,58	A	V	Livret A + 1	3,250	V	Livret A + 1	1,500	A-1	EUR	7 480,44	20 379,45
OFFICE PUBLIC DE L HABITAT METZ METROPOLE	2006	P		CDC	600 000,00	44 498,46	0,58	A	V	Livret A + 0.65	2,900	V	Livret A + 0.65	1,150	A-1	EUR	511,73	44 498,46
OFFICE PUBLIC DE L HABITAT METZ METROPOLE	2007	P		CDC	35 000,00	24 039,00	21,67	A	V	Livret A + (-0.2)	2,800	V	Livret A + (-0.2)	0,300	A-1	EUR	72,12	1 058,65
OFFICE PUBLIC DE L HABITAT METZ METROPOLE	2008	P		CDC	1 374 639,00	795 337,47	12,08	A	V	Livret A + 0.45	3,450	V	Livret A + 0.45	0,950	A-1	EUR	7 555,71	57 769,47

Désignation du bénéficiaire	Année de mobilisation et profil d'amortissement de l'emprunt (1)		Objet de l'emprunt garanti	Organisme prêteur ou chef de file	Montant initial	Capital restant dû au 01/01/N	Durée résiduelle	Périodicité des remboursements (2)	Taux initial			Taux à la date de vote du budget (6)			Catégorie d'emprunt (7)	Indices ou devises pouvant modifier l'emprunt	Annuité garantie au cours de l'exercice	
	Année	Profil							Taux (3)	Index (4)	Taux actuariel (5)	Taux (3)	Index (4)	Niveau de taux			En intérêts (8)	En capital
OFFICE PUBLIC DE L HABITAT METZ METROPOLE	2008	P		CDC	250 000,00	177 115,55	22,17	A	V	Livret A + (-0.2)	3,300	V	Livret A + (-0.2)	0,300	A-1	EUR	531,35	7 449,60
OFFICE PUBLIC DE L HABITAT METZ METROPOLE	2008	P		CDC	1 896 065,00	1 465 924,04	27,50	A	V	Livret A + 0.45	3,950	V	Livret A + 0.45	0,950	A-1	EUR	13 926,28	45 946,46
OFFICE PUBLIC DE L HABITAT METZ METROPOLE	2008	P		CDC	302 689,00	253 073,75	37,50	A	V	Livret A + 0.45	3,950	V	Livret A + 0.45	0,950	A-1	EUR	2 404,20	5 561,15
OFFICE PUBLIC DE L HABITAT METZ METROPOLE	2008	P		CDC	436 800,00	97 489,93	2,50	A	V	Livret A + 0.45	3,950	V	Livret A + 0.45	0,950	A-1	EUR	926,15	32 189,88
OFFICE PUBLIC DE L HABITAT METZ METROPOLE	2008	P		CDC	273 600,00	61 065,14	2,50	A	V	Livret A + 0.45	3,950	V	Livret A + 0.45	0,950	A-1	EUR	580,12	20 162,89
OFFICE PUBLIC DE L HABITAT METZ METROPOLE	2008	P		CDC	1 000 000,00	737 026,28	22,58	A	V	Livret A + 0.8	4,300	V	Livret A + 0.8	1,300	A-1	EUR	9 581,34	27 698,64
OFFICE PUBLIC DE L HABITAT METZ METROPOLE	2008	P		CDC	2 232 338,00	1 759 081,82	28,00	A	V	Livret A + 0.25	4,250	V	Livret A + 0.25	0,750	A-1	EUR	17 590,82	52 587,78
OFFICE PUBLIC DE L HABITAT METZ METROPOLE	2008	P		CDC	473 633,00	400 203,41	38,00	A	V	Livret A + 0.25	4,250	V	Livret A + 0.25	0,750	A-1	EUR	4 002,03	8 440,93
OFFICE PUBLIC DE L HABITAT METZ METROPOLE	2010	P		CDC	844 552,00	696 362,13	29,25	A	V	Livret A + 0.6	1,850	V	Livret A + 0.6	1,100	A-1	EUR	7 659,98	19 718,64
OFFICE PUBLIC DE L HABITAT METZ METROPOLE	2010	P		CDC	202 509,00	177 723,67	39,25	A	V	Livret A + 0.6	1,850	V	Livret A + 0.6	1,100	A-1	EUR	1 954,96	3 561,07

Désignation du bénéficiaire	Année de mobilisation et profil d'amortissement de l'emprunt (1)		Objet de l'emprunt garanti	Organisme prêteur ou chef de file	Montant initial	Capital restant dû au 01/01/N	Durée résiduelle	Périodicité des remboursements (2)	Taux initial			Taux à la date de vote du budget (6)			Catégorie d'emprunt (7)	Indices ou devises pouvant modifier l'emprunt	Annuité garantie au cours de l'exercice	
	Année	Profil							Taux (3)	Index (4)	Taux actuariel (5)	Taux (3)	Index (4)	Niveau de taux			En intérêts (8)	En capital
OFFICE PUBLIC DE L HABITAT METZ METROPOLE	2010	P		CDC	315 000,00	246 508,54	24,58	A	V	Livret A + 0.6	1,850	V	Livret A + 0.6	1,100	A-1	EUR	2 711,59	8 620,41
OFFICE PUBLIC DE L HABITAT METZ METROPOLE	2010	P		CDC	478 500,00	374 458,22	24,58	A	V	Livret A + 0.6	1,850	V	Livret A + 0.6	1,100	A-1	EUR	4 119,04	13 094,80
OFFICE PUBLIC DE L HABITAT METZ METROPOLE	2010	P		CDC	400 000,00	146 683,75	4,58	A	V	Livret A + 0.6	1,850	V	Livret A + 0.6	1,100	A-1	EUR	1 613,52	28 698,40
OFFICE PUBLIC DE L HABITAT METZ METROPOLE	2010	P		CDC	349 060,00	222 217,20	19,92	A	V	Livret A + 0.6	2,350	V	Livret A + 0.6	1,100	A-1	EUR	2 444,39	12 684,28
OFFICE PUBLIC DE L HABITAT METZ METROPOLE	2010	P		CDC	79 520,00	50 623,70	19,92	A	V	Livret A + 0.6	2,350	V	Livret A + 0.6	1,100	A-1	EUR	556,86	2 889,63
OFFICE PUBLIC DE L HABITAT METZ METROPOLE	2010	P		CDC	1 985 962,00	1 638 188,88	29,92	A	V	Livret A + 0.6	2,350	V	Livret A + 0.6	1,100	A-1	EUR	18 020,08	46 388,01
OFFICE PUBLIC DE L HABITAT METZ METROPOLE	2010	P		CDC	84 902,00	74 551,71	39,92	A	V	Livret A + 0.6	2,350	V	Livret A + 0.6	1,100	A-1	EUR	820,07	1 493,80
OFFICE PUBLIC DE L HABITAT METZ METROPOLE	2010	P		CDC	525 752,00	433 130,65	29,75	A	V	Livret A + 0.25	2,000	V	Livret A + 0.25	0,750	A-1	EUR	3 248,48	12 928,15
OFFICE PUBLIC DE L HABITAT METZ METROPOLE	2010	P		CDC	83 275,00	73 118,83	39,75	A	V	Livret A + 0.25	2,000	V	Livret A + 0.25	0,750	A-1	EUR	548,39	1 574,26
OFFICE PUBLIC DE L HABITAT METZ METROPOLE	2011	P		CDC	540 000,00	450 997,25	30,08	A	V	Livret A + 0.6	2,350	V	Livret A + 0.6	1,100	A-1	EUR	4 960,97	12 287,62

Désignation du bénéficiaire	Année de mobilisation et profil d'amortissement de l'emprunt (1)		Objet de l'emprunt garanti	Organisme prêteur ou chef de file	Montant initial	Capital restant dû au 01/01/N	Durée résiduelle	Périodicité des remboursements (2)	Taux initial			Taux à la date de vote du budget (6)			Catégorie d'emprunt (7)	Indices ou devises pouvant modifier l'emprunt	Annuité garantie au cours de l'exercice	
	Année	Profil							Taux (3)	Index (4)	Taux actuariel (5)	Taux (3)	Index (4)	Niveau de taux			En intérêts (8)	En capital
OFFICE PUBLIC DE L HABITAT METZ METROPOLE	2011	P		CDC	460 000,00	385 121,26	30,17	A	V	Livret A + 0.6	2,600	V	Livret A + 0.6	1,100	A-1	EUR	4 236,33	10 492,80
OFFICE PUBLIC DE L HABITAT METZ METROPOLE	2011	P		CDC	460 000,00	373 844,41	30,17	A	V	Livret A + (-0.2)	1,800	V	Livret A + (-0.2)	0,300	A-1	EUR	1 121,53	11 525,49
OFFICE PUBLIC DE L HABITAT METZ METROPOLE	2011	P		CDC	396 920,00	165 935,41	5,33	A	V	Livret A + 0.6	2,600	V	Livret A + 0.6	1,100	A-1	EUR	1 825,29	27 959,20
OFFICE PUBLIC DE L HABITAT METZ METROPOLE	2011	P		CDC	325 000,00	271 229,32	30,42	A	V	Livret A + 0.6	2,600	V	Livret A + 0.6	1,100	A-1	EUR	2 983,52	7 389,77
OFFICE PUBLIC DE L HABITAT METZ METROPOLE	2011	P		CDC	150 000,00	125 182,77	30,42	A	V	Livret A + 0.6	2,600	V	Livret A + 0.6	1,100	A-1	EUR	1 377,01	3 410,66
OFFICE PUBLIC DE L HABITAT METZ METROPOLE	2011	P		CDC	333 730,00	278 128,55	30,67	A	V	Livret A + 0.6	2,850	V	Livret A + 0.6	1,100	A-1	EUR	3 059,41	7 577,74
OFFICE PUBLIC DE L HABITAT METZ METROPOLE	2011	P		CDC	241 000,00	194 915,16	30,67	A	V	Livret A + (-0.2)	2,050	V	Livret A + (-0.2)	0,300	A-1	EUR	584,75	6 009,16
OFFICE PUBLIC DE L HABITAT METZ METROPOLE	2011	P		CDC	490 000,00	390 919,39	25,58	A	V	Livret A + 0.6	2,600	V	Livret A + 0.6	1,100	A-1	EUR	4 300,11	13 069,64
OFFICE PUBLIC DE L HABITAT METZ METROPOLE	2011	P		CDC	210 000,00	162 464,03	25,58	A	V	Livret A + (-0.2)	1,800	V	Livret A + (-0.2)	0,300	A-1	EUR	487,39	6 017,45
OFFICE PUBLIC DE L HABITAT METZ METROPOLE	2011	P		CDC	1 424 874,00	1 178 994,52	30,92	A	V	Livret A + 0.4	2,650	V	Livret A + 0.4	0,900	A-1	EUR	10 610,95	33 142,78

Désignation du bénéficiaire	Année de mobilisation et profil d'amortissement de l'emprunt (1)		Objet de l'emprunt garanti	Organisme prêteur ou chef de file	Montant initial	Capital restant dû au 01/01/N	Durée résiduelle	Périodicité des remboursements (2)	Taux initial			Taux à la date de vote du budget (6)			Catégorie d'emprunt (7)	Indices ou devises pouvant modifier l'emprunt	Annuité garantie au cours de l'exercice	
	Année	Profil							Taux (3)	Index (4)	Taux actuariel (5)	Taux (3)	Index (4)	Niveau de taux			En intérêts (8)	En capital
OFFICE PUBLIC DE L HABITAT METZ METROPOLE	2011	P		CDC	145 575,00	128 077,59	40,92	A	V	Livret A + 0.6	2,850	V	Livret A + 0.6	1,100	A-1	EUR	1 408,85	2 489,05
OFFICE PUBLIC DE L HABITAT METZ METROPOLE	2011	P		CDC	944 622,00	781 615,87	30,92	A	V	Livret A + 0.4	2,650	V	Livret A + 0.4	0,900	A-1	EUR	7 034,54	21 972,05
OFFICE PUBLIC DE L HABITAT METZ METROPOLE	2011	P		CDC	245 761,00	216 221,74	40,92	A	V	Livret A + 0.6	2,850	V	Livret A + 0.6	1,100	A-1	EUR	2 378,44	4 202,04
OFFICE PUBLIC DE L HABITAT METZ METROPOLE	2011	P		CDC	520 000,00	443 119,84	31,00	A	V	Livret A + 0.6	2,850	V	Livret A + 0.6	1,100	A-1	EUR	5 982,12	11 162,96
OFFICE PUBLIC DE L HABITAT METZ METROPOLE	2012	P		CDC	310 600,00	264 239,99	31,25	A	V	Livret A + 0.6	2,850	V	Livret A + 0.6	1,100	A-1	EUR	2 906,64	6 934,14
OFFICE PUBLIC DE L HABITAT METZ METROPOLE	2012	P		CDC	177 800,00	147 313,01	31,25	A	V	Livret A + (-0.2)	2,050	V	Livret A + (-0.2)	0,300	A-1	EUR	441,94	4 392,99
OFFICE PUBLIC DE L HABITAT METZ METROPOLE	2012	P		CDC	183 000,00	117 268,57	11,25	A	V	Livret A + 0.6	2,850	V	Livret A + 0.6	1,100	A-1	EUR	1 289,95	9 195,17
OFFICE PUBLIC DE L HABITAT METZ METROPOLE	2012	P		CDC	88 000,00	56 391,46	11,42	A	V	Livret A + 0.6	2,850	V	Livret A + 0.6	1,100	A-1	EUR	620,31	4 421,71
OFFICE PUBLIC DE L HABITAT METZ METROPOLE	2012	P		CDC	193 972,00	164 395,01	31,67	A	V	Livret A + 0.6	2,850	V	Livret A + 0.6	1,100	A-1	EUR	1 808,35	4 314,02
OFFICE PUBLIC DE L HABITAT METZ METROPOLE	2012	P		CDC	19 213,00	17 066,41	41,67	A	V	Livret A + 0.6	2,850	V	Livret A + 0.6	1,100	A-1	EUR	187,73	321,87

Désignation du bénéficiaire	Année de mobilisation et profil d'amortissement de l'emprunt (1)		Objet de l'emprunt garanti	Organisme prêteur ou chef de file	Montant initial	Capital restant dû au 01/01/N	Durée résiduelle	Périodicité des remboursements (2)	Taux initial			Taux à la date de vote du budget (6)			Catégorie d'emprunt (7)	Indices ou devises pouvant modifier l'emprunt	Annuité garantie au cours de l'exercice	
	Année	Profil							Taux (3)	Index (4)	Taux actuariel (5)	Taux (3)	Index (4)	Niveau de taux			En intérêts (8)	En capital
OFFICE PUBLIC DE L HABITAT METZ METROPOLE	2012	P		CDC	362 184,00	306 957,90	31,67	A	V	Livret A + 0.6	2,850	V	Livret A + 0.6	1,100	A-1	EUR	3 376,54	8 055,13
OFFICE PUBLIC DE L HABITAT METZ METROPOLE	2012	P		CDC	95 254,00	84 611,50	41,67	A	V	Livret A + 0.6	2,850	V	Livret A + 0.6	1,100	A-1	EUR	930,73	1 595,77
OFFICE PUBLIC DE L HABITAT METZ METROPOLE	2012	P		CDC	69 000,00	49 845,81	16,67	A	V	Livret A + 0.6	2,850	V	Livret A + 0.6	1,100	A-1	EUR	548,30	2 682,55
OFFICE PUBLIC DE L HABITAT METZ METROPOLE	2012	P		CDC	932 049,00	708 343,45	17,00	A	V	Livret A + 0.6	2,850	V	Livret A + 0.6	1,100	A-1	EUR	9 562,64	35 028,29
OFFICE PUBLIC DE L HABITAT METZ METROPOLE	2012	P		CDC	1 044 079,00	906 871,75	32,00	A	V	Livret A + 0.6	2,850	V	Livret A + 0.6	1,100	A-1	EUR	12 242,77	21 994,66
OFFICE PUBLIC DE L HABITAT METZ METROPOLE	2012	P		CDC	231 635,00	209 378,93	42,00	A	V	Livret A + 0.6	2,850	V	Livret A + 0.6	1,100	A-1	EUR	2 826,62	3 623,83
OFFICE PUBLIC DE L HABITAT METZ METROPOLE	2012	P		CDC	299 429,00	254 064,74	32,00	A	V	Livret A + (-0.2)	2,050	V	Livret A + (-0.2)	0,300	A-1	EUR	1 397,36	7 042,47
OFFICE PUBLIC DE L HABITAT METZ METROPOLE	2012	P		CDC	66 430,00	58 723,35	42,00	A	V	Livret A + (-0.2)	2,050	V	Livret A + (-0.2)	0,300	A-1	EUR	322,98	1 214,26
OFFICE PUBLIC DE L HABITAT METZ METROPOLE	2013	P		CDC	769 500,00	667 280,77	32,33	A	V	Livret A + 0.6	2,350	V	Livret A + 0.6	1,100	A-1	EUR	7 340,09	16 881,94
OFFICE PUBLIC DE L HABITAT METZ METROPOLE	2013	P		CDC	256 500,00	217 228,97	32,33	A	V	Livret A + (-0.2)	1,550	V	Livret A + (-0.2)	0,300	A-1	EUR	651,69	6 272,09



Désignation du bénéficiaire	Année de mobilisation et profil d'amortissement de l'emprunt (1)		Objet de l'emprunt garanti	Organisme prêteur ou chef de file	Montant initial	Capital restant dû au 01/01/N	Durée résiduelle	Périodicité des remboursements (2)	Taux initial			Taux à la date de vote du budget (6)			Catégorie d'emprunt (7)	Indices ou devises pouvant modifier l'emprunt	Annuité garantie au cours de l'exercice	
	Année	Profil							Taux (3)	Index (4)	Taux actuariel (5)	Taux (3)	Index (4)	Niveau de taux			En intérêts (8)	En capital
OFFICE PUBLIC DE L HABITAT METZ METROPOLE	2013	P		CDC	714 521,00	619 605,08	32,33	A	V	Livret A + 0.6	2,350	V	Livret A + 0.6	1,100	A-1	EUR	6 815,66	15 675,76
OFFICE PUBLIC DE L HABITAT METZ METROPOLE	2013	P		CDC	460 679,00	415 809,20	42,33	A	V	Livret A + 0.6	2,350	V	Livret A + 0.6	1,100	A-1	EUR	4 573,90	7 614,77
OFFICE PUBLIC DE L HABITAT METZ METROPOLE	2013	P		CDC	330 839,00	280 186,41	32,33	A	V	Livret A + (-0.2)	1,550	V	Livret A + (-0.2)	0,300	A-1	EUR	840,56	8 089,87
OFFICE PUBLIC DE L HABITAT METZ METROPOLE	2013	P		CDC	121 161,00	106 917,50	42,33	A	V	Livret A + (-0.2)	1,550	V	Livret A + (-0.2)	0,300	A-1	EUR	320,75	2 333,25
OFFICE PUBLIC DE L HABITAT METZ METROPOLE	2013	P		CDC	1 180 170,00	1 021 382,22	32,58	A	V	Livret A + 0.6	2,350	V	Livret A + 0.6	1,100	A-1	EUR	11 235,20	25 840,58
OFFICE PUBLIC DE L HABITAT METZ METROPOLE	2013	P		CDC	531 622,00	478 956,71	42,58	A	V	Livret A + 0.6	2,350	V	Livret A + 0.6	1,100	A-1	EUR	5 268,52	8 771,20
OFFICE PUBLIC DE L HABITAT METZ METROPOLE	2013	P		CDC	224 082,00	189 351,47	32,58	A	V	Livret A + (-0.2)	1,550	V	Livret A + (-0.2)	0,300	A-1	EUR	568,05	5 467,18
OFFICE PUBLIC DE L HABITAT METZ METROPOLE	2013	P		CDC	100 941,00	88 881,87	42,58	A	V	Livret A + (-0.2)	1,550	V	Livret A + (-0.2)	0,300	A-1	EUR	266,65	1 939,65
OFFICE PUBLIC DE L HABITAT METZ METROPOLE	2017	P		CDC	403 552,74	289 723,78	8,01	A	V	Livret A + 1.15	1,900	V	Livret A + 1.15	1,900	A-1	EUR	5 504,75	29 821,68
OFFICE PUBLIC DE L HABITAT METZ METROPOLE	2017	P		CDC	50 374,04	36 098,99	8,01	A	V	Livret A + 1.05	1,800	V	Livret A + 1.05	1,800	A-1	EUR	649,78	3 730,79

Désignation du bénéficiaire	Année de mobilisation et profil d'amortissement de l'emprunt (1)		Objet de l'emprunt garanti	Organisme prêteur ou chef de file	Montant initial	Capital restant dû au 01/01/N	Durée résiduelle	Périodicité des remboursements (2)	Taux initial			Taux à la date de vote du budget (6)			Catégorie d'emprunt (7)	Indices ou devises pouvant modifier l'emprunt	Annuité garantie au cours de l'exercice	
	Année	Profil							Taux (3)	Index (4)	Taux actuariel (5)	Taux (3)	Index (4)	Niveau de taux			En intérêts (8)	En capital
OFFICE PUBLIC DE L HABITAT METZ METROPOLE	2017	P		CDC	82 850,64	42 902,72	3,01	A	V	Livret A + 1.05	1,800	V	Livret A + 1.05	1,800	A-1	EUR	772,25	10 440,40
OFFICE PUBLIC DE L HABITAT METZ METROPOLE	2017	P		CDC	558 100,14	396 618,11	8,01	A	V	Livret A + 0.6	1,350	V	Livret A + 0.6	1,350	A-1	EUR	5 354,34	41 742,15
OFFICE PUBLIC DE L HABITAT METZ METROPOLE	2013	P		CDC	777 210,00	671 433,76	32,92	A	V	Livret A + 0.6	1,850	V	Livret A + 0.6	1,100	A-1	EUR	7 385,77	16 987,01
OFFICE PUBLIC DE L HABITAT METZ METROPOLE	2013	P		CDC	418 860,00	376 747,89	42,92	A	V	Livret A + 0.6	1,850	V	Livret A + 0.6	1,100	A-1	EUR	4 144,23	6 899,43
OFFICE PUBLIC DE L HABITAT METZ METROPOLE	2013	P		CDC	298 930,00	252 080,96	32,92	A	V	Livret A + (-0.2)	1,050	V	Livret A + (-0.2)	0,300	A-1	EUR	756,24	7 278,38
OFFICE PUBLIC DE L HABITAT METZ METROPOLE	2013	P		CDC	161 100,00	141 577,54	42,92	A	V	Livret A + (-0.2)	1,050	V	Livret A + (-0.2)	0,300	A-1	EUR	424,73	3 089,63
OFFICE PUBLIC DE L HABITAT METZ METROPOLE	2013	P		CDC	434 972,00	302 569,68	32,67	A	V	Livret A + 0.6	1,850	V	Livret A + 0.6	1,100	A-1	EUR	3 328,27	7 654,89
OFFICE PUBLIC DE L HABITAT METZ METROPOLE	2013	P		CDC	44 721,00	32 508,87	42,67	A	V	Livret A + 0.6	1,850	V	Livret A + 0.6	1,100	A-1	EUR	357,60	595,34
OFFICE PUBLIC DE L HABITAT METZ METROPOLE	2013	P		CDC	71 663,00	60 431,79	32,67	A	V	Livret A + (-0.2)	1,050	V	Livret A + (-0.2)	0,300	A-1	EUR	181,30	1 744,85
OFFICE PUBLIC DE L HABITAT METZ METROPOLE	2013	P		CDC	7 249,00	6 370,54	42,67	A	V	Livret A + (-0.2)	1,050	V	Livret A + (-0.2)	0,300	A-1	EUR	19,11	139,03

Désignation du bénéficiaire	Année de mobilisation et profil d'amortissement de l'emprunt (1)		Objet de l'emprunt garanti	Organisme prêteur ou chef de file	Montant initial	Capital restant dû au 01/01/N	Durée résiduelle	Périodicité des remboursements (2)	Taux initial			Taux à la date de vote du budget (6)			Catégorie d'emprunt (7)	Indices ou devises pouvant modifier l'emprunt	Annuité garantie au cours de l'exercice	
	Année	Profil							Taux (3)	Index (4)	Taux actuariel (5)	Taux (3)	Index (4)	Niveau de taux			En intérêts (8)	En capital
OFFICE PUBLIC DE L HABITAT METZ METROPOLE	2014	P		CDC	2 500 000,00	2 211 440,11	33,25	A	V	Livret A + 0.6	1,850	V	Livret A + 0.6	1,100	A-1	EUR	24 325,84	53 988,80
OFFICE PUBLIC DE L HABITAT METZ METROPOLE	2014	P		CDC	348 000,00	307 832,47	33,25	A	V	Livret A + 0.6	1,850	V	Livret A + 0.6	1,100	A-1	EUR	3 386,16	7 515,24
OFFICE PUBLIC DE L HABITAT METZ METROPOLE	2014	P		CDC	87 000,00	75 387,67	33,25	A	V	Livret A + (-0.2)	1,050	V	Livret A + (-0.2)	0,300	A-1	EUR	226,16	2 109,45
OFFICE PUBLIC DE L HABITAT METZ METROPOLE	2014	P		CDC	379 000,00	319 918,20	23,25	A	V	Livret A + 1.11	2,360	V	Livret A + 1.11	1,610	A-1	EUR	5 150,68	11 025,74
OFFICE PUBLIC DE L HABITAT METZ METROPOLE	2014	P		CDC	3 388 625,00	2 997 496,47	33,25	A	V	Livret A + 0.6	1,850	V	Livret A + 0.6	1,100	A-1	EUR	32 972,46	73 179,12
OFFICE PUBLIC DE L HABITAT METZ METROPOLE	2014	P		CDC	1 215 352,00	1 111 828,75	43,25	A	V	Livret A + 0.6	1,850	V	Livret A + 0.6	1,100	A-1	EUR	12 230,12	19 781,20
OFFICE PUBLIC DE L HABITAT METZ METROPOLE	2014	P		CDC	749 000,00	662 547,45	33,25	A	V	Livret A + 0.6	1,850	V	Livret A + 0.6	1,100	A-1	EUR	7 288,02	16 175,05
OFFICE PUBLIC DE L HABITAT METZ METROPOLE	2014	P		CDC	321 000,00	278 154,43	33,25	A	V	Livret A + (-0.2)	1,050	V	Livret A + (-0.2)	0,300	A-1	EUR	834,46	7 783,13
OFFICE PUBLIC DE L HABITAT METZ METROPOLE	2015	P		CDC	200 000,00	165 355,87	19,08	A	V	Livret A + 0.6	1,600	V	Livret A + 0.6	1,100	A-1	EUR	1 818,91	7 436,87
OFFICE PUBLIC DE L HABITAT METZ METROPOLE	2015	P		CDC	200 000,00	173 923,86	29,08	A	V	Livret A + (-0.2)	0,800	V	Livret A + (-0.2)	0,300	A-1	EUR	521,77	5 549,18

Désignation du bénéficiaire	Année de mobilisation et profil d'amortissement de l'emprunt (1)		Objet de l'emprunt garanti	Organisme prêteur ou chef de file	Montant initial	Capital restant dû au 01/01/N	Durée résiduelle	Périodicité des remboursements (2)	Taux initial			Taux à la date de vote du budget (6)			Catégorie d'emprunt (7)	Indices ou devises pouvant modifier l'emprunt	Annuité garantie au cours de l'exercice	
	Année	Profil							Taux (3)	Index (4)	Taux actuariel (5)	Taux (3)	Index (4)	Niveau de taux			En intérêts (8)	En capital
OFFICE PUBLIC DE L HABITAT METZ METROPOLE	2014	P		CDC	858 919,00	775 778,15	34,00	A	V	Livret A + 0.6	1,600	V	Livret A + 0.6	1,100	A-1	EUR	10 473,01	17 485,98
OFFICE PUBLIC DE L HABITAT METZ METROPOLE	2014	P		CDC	256 141,00	237 768,18	44,00	A	V	Livret A + 0.6	1,600	V	Livret A + 0.6	1,100	A-1	EUR	3 209,87	3 874,83
OFFICE PUBLIC DE L HABITAT METZ METROPOLE	2014	P		CDC	575 241,00	510 623,32	34,00	A	V	Livret A + (-0.2)	0,800	V	Livret A + (-0.2)	0,300	A-1	EUR	2 808,43	13 270,01
OFFICE PUBLIC DE L HABITAT METZ METROPOLE	2014	P		CDC	168 132,00	153 486,22	44,00	A	V	Livret A + (-0.2)	0,800	V	Livret A + (-0.2)	0,300	A-1	EUR	844,17	3 015,44
OFFICE PUBLIC DE L HABITAT METZ METROPOLE	2015	P		CDC	2 860 000,00	2 580 586,23	34,92	A	V	Livret A + 0.6	1,350	V	Livret A + 0.6	1,100	A-1	EUR	28 386,45	60 846,14
OFFICE PUBLIC DE L HABITAT METZ METROPOLE	2015	P		CDC	770 000,00	682 731,50	34,92	A	V	Livret A + (-0.2)	0,550	V	Livret A + (-0.2)	0,300	A-1	EUR	2 048,19	18 529,66
OFFICE PUBLIC DE L HABITAT METZ METROPOLE	2016	P		CDC	470 000,00	385 804,45	15,17	A	V	Livret A + 0.6	1,350	V	Livret A + 0.6	1,100	A-1	EUR	4 243,85	22 662,02
OFFICE PUBLIC DE L HABITAT METZ METROPOLE	2015	P		CDC	290 000,00	249 392,45	24,92	A	V	Livret A + 0.6	1,350	V	Livret A + 0.6	1,100	A-1	EUR	2 743,32	8 721,25
OFFICE PUBLIC DE L HABITAT METZ METROPOLE	2015	P		CDC	70 000,00	61 895,10	29,92	A	V	Livret A + 0.6	1,350	V	Livret A + 0.6	1,100	A-1	EUR	680,85	1 752,66
OFFICE PUBLIC DE L HABITAT METZ METROPOLE	2016	P		CDC	123 714,00	114 110,04	35,17	A	V	Livret A + 0.6	1,350	V	Livret A + 0.6	1,100	A-1	EUR	1 255,21	2 600,61

Désignation du bénéficiaire	Année de mobilisation et profil d'amortissement de l'emprunt (1)		Objet de l'emprunt garanti	Organisme prêteur ou chef de file	Montant initial	Capital restant dû au 01/01/N	Durée résiduelle	Périodicité des remboursements (2)	Taux initial			Taux à la date de vote du budget (6)			Catégorie d'emprunt (7)	Indices ou devises pouvant modifier l'emprunt	Annuité garantie au cours de l'exercice	
	Année	Profil							Taux (3)	Index (4)	Taux actuariel (5)	Taux (3)	Index (4)	Niveau de taux			En intérêts (8)	En capital
OFFICE PUBLIC DE L HABITAT METZ METROPOLE	2016	P		CDC	156 209,00	147 197,48	45,17	A	V	Livret A + 0.6	1,350	V	Livret A + 0.6	1,100	A-1	EUR	1 619,17	2 475,55
OFFICE PUBLIC DE L HABITAT METZ METROPOLE	2016	P		CDC	45 928,00	41 775,23	35,17	A	V	Livret A + (-0.2)	0,550	V	Livret A + (-0.2)	0,300	A-1	EUR	125,33	1 100,62
OFFICE PUBLIC DE L HABITAT METZ METROPOLE	2016	P		CDC	52 374,00	48 692,16	45,17	A	V	Livret A + (-0.2)	0,550	V	Livret A + (-0.2)	0,300	A-1	EUR	146,08	988,75
OFFICE PUBLIC DE L HABITAT METZ METROPOLE	2016	P		CDC	348 000,00	320 984,69	35,17	A	V	Livret A + 0.6	1,350	V	Livret A + 0.6	1,100	A-1	EUR	3 530,83	7 315,36
OFFICE PUBLIC DE L HABITAT METZ METROPOLE	2016	P		CDC	174 000,00	158 267,07	35,17	A	V	Livret A + (-0.2)	0,550	V	Livret A + (-0.2)	0,300	A-1	EUR	474,80	4 169,77
OFFICE PUBLIC DE L HABITAT METZ METROPOLE	2016	P		CDC	400 000,00	363 199,23	30,17	A	V	Livret A + 0.6	1,350	V	Livret A + 0.6	1,100	A-1	EUR	3 995,19	9 895,53
OFFICE PUBLIC DE L HABITAT METZ METROPOLE	2016	P		CDC	196 000,00	178 277,82	35,50	A	V	Livret A + (-0.2)	0,550	V	Livret A + (-0.2)	0,300	A-1	EUR	534,83	4 696,98
OFFICE PUBLIC DE L HABITAT METZ METROPOLE	2016	P		CDC	784 000,00	723 137,95	35,50	A	V	Livret A + 0.6	1,350	V	Livret A + 0.6	1,100	A-1	EUR	7 954,52	16 480,58
OFFICE PUBLIC DE L HABITAT METZ METROPOLE	2016	P		CDC	675 638,00	628 218,50	35,58	A	V	Livret A + 1.11	1,860	V	Livret A + 1.11	1,610	A-1	EUR	10 114,32	13 015,44
OFFICE PUBLIC DE L HABITAT METZ METROPOLE	2016	P		CDC	387 660,00	368 058,13	45,58	A	V	Livret A + 1.11	1,860	V	Livret A + 1.11	1,610	A-1	EUR	5 925,74	5 462,21

Désignation du bénéficiaire	Année de mobilisation et profil d'amortissement de l'emprunt (1)		Objet de l'emprunt garanti	Organisme prêteur ou chef de file	Montant initial	Capital restant dû au 01/01/N	Durée résiduelle	Périodicité des remboursements (2)	Taux initial			Taux à la date de vote du budget (6)			Catégorie d'emprunt (7)	Indices ou devises pouvant modifier l'emprunt	Annuité garantie au cours de l'exercice	
	Année	Profil							Taux (3)	Index (4)	Taux actuariel (5)	Taux (3)	Index (4)	Niveau de taux			En intérêts (8)	En capital
OFFICE PUBLIC DE L HABITAT METZ METROPOLE	2016	P		CDC	1 274 000,00	1 200 323,90	36,00	A	V	Livret A + 0.6	1,350	V	Livret A + 0.6	1,100	A-1	EUR	16 204,37	25 224,75
OFFICE PUBLIC DE L HABITAT METZ METROPOLE	2016	P		CDC	455 000,00	424 229,22	36,00	A	V	Livret A + (-0.2)	0,550	V	Livret A + (-0.2)	0,300	A-1	EUR	2 333,26	10 369,96
OFFICE PUBLIC DE L HABITAT METZ METROPOLE	2016	P		CDC	1 118 000,00	1 053 345,46	36,00	A	V	Livret A + 0.6	1,350	V	Livret A + 0.6	1,100	A-1	EUR	14 220,16	22 136,01
OFFICE PUBLIC DE L HABITAT METZ METROPOLE	2016	P		CDC	774 000,00	721 655,87	36,00	A	V	Livret A + (-0.2)	0,550	V	Livret A + (-0.2)	0,300	A-1	EUR	3 969,11	17 640,32
OFFICE PUBLIC DE L HABITAT METZ METROPOLE	2016	P		CDC	412 000,00	338 194,53	15,92	A	V	Livret A + 0.6	1,350	V	Livret A + 0.6	1,100	A-1	EUR	3 720,14	19 865,43
OFFICE PUBLIC DE L HABITAT METZ METROPOLE	2016	P		CDC	596 000,00	489 232,89	15,92	A	V	Livret A + 0.6	1,350	V	Livret A + 0.6	1,100	A-1	EUR	5 381,56	28 737,38
PRESENCE HABITAT	2009	P		CDC	260 000,00	162 033,72	13,67	A	V	Livret A + 0.6	1,850	V	Livret A + 0.6	1,100	A-1	EUR	1 782,37	10 768,93
PRESENCE HABITAT	2010	P		CDC	100 040,00	79 778,14	29,92	A	V	Livret A + (-0.2)	1,550	V	Livret A + (-0.2)	0,300	A-1	EUR	239,33	2 545,39
PRESENCE HABITAT	2010	P		CDC	140 760,00	119 670,27	39,92	A	V	Livret A + (-0.2)	1,550	V	Livret A + (-0.2)	0,300	A-1	EUR	359,01	2 820,32
PRESENCE HABITAT	2010	P		CDC	144 720,00	115 408,78	29,92	A	V	Livret A + (-0.2)	1,550	V	Livret A + (-0.2)	0,300	A-1	EUR	346,23	3 682,20
PRESENCE HABITAT	2010	P		CDC	39 830,00	33 862,37	39,92	A	V	Livret A + (-0.2)	1,550	V	Livret A + (-0.2)	0,300	A-1	EUR	101,59	798,05
PRESENCE HABITAT	2011	P		CDC	113 906,00	95 830,29	30,42	A	V	Livret A + 0.6	2,600	V	Livret A + 0.6	1,100	A-1	EUR	1 054,13	2 610,94
PRESENCE HABITAT	2011	P		CDC	48 816,00	43 363,08	40,42	A	V	Livret A + 0.6	2,600	V	Livret A + 0.6	1,100	A-1	EUR	476,99	842,72
PRESENCE HABITAT	2011	P		CDC	237 322,00	193 737,58	30,42	A	V	Livret A + (-0.2)	1,800	V	Livret A + (-0.2)	0,300	A-1	EUR	581,21	5 972,86

Désignation du bénéficiaire	Année de mobilisation et profil d'amortissement de l'emprunt (1)		Objet de l'emprunt garanti	Organisme prêteur ou chef de file	Montant initial	Capital restant dû au 01/01/N	Durée résiduelle	Périodicité des remboursements (2)	Taux initial			Taux à la date de vote du budget (6)			Catégorie d'emprunt (7)	Indices ou devises pouvant modifier l'emprunt	Annuité garantie au cours de l'exercice	
	Année	Profil							Taux (3)	Index (4)	Taux actuariel (5)	Taux (3)	Index (4)	Niveau de taux			En intérêts (8)	En capital
PRESENCE HABITAT	2011	P		CDC	101 708,00	87 793,26	40,42	A	V	Livret A + (-0.2)	1,800	V	Livret A + (-0.2)	0,300	A-1	EUR	263,38	2 015,51
PRESENCE HABITAT	2011	P		CDC	92 700,00	75 675,54	30,42	A	V	Livret A + (-0.2)	1,800	V	Livret A + (-0.2)	0,300	A-1	EUR	227,03	2 333,05
PRESENCE HABITAT	2011	P		CDC	24 800,00	21 407,11	40,42	A	V	Livret A + (-0.2)	1,800	V	Livret A + (-0.2)	0,300	A-1	EUR	64,22	491,46
PRESENCE HABITAT	2011	P		CDC	51 560,00	41 950,26	30,83	A	V	Livret A + (-0.2)	2,050	V	Livret A + (-0.2)	0,300	A-1	EUR	125,85	1 293,31
PRESENCE HABITAT	2011	P		CDC	82 000,00	54 989,77	15,75	A	V	Livret A + (-0.2)	2,050	V	Livret A + (-0.2)	0,300	A-1	EUR	164,97	3 360,19
PRESENCE HABITAT	2012	P		CDC	123 146,00	101 904,96	31,75	A	V	Livret A + (-0.2)	2,050	V	Livret A + (-0.2)	0,300	A-1	EUR	305,71	3 038,89
PRESENCE HABITAT	2019	P		CDC	27 301,09	25 608,61	29,58	A	V	Livret A + 0.6	1,350	V	Livret A + 0.6	1,100	A-1	EUR	281,69	906,36
PRESENCE HABITAT	2014	P		CDC	467 525,00	127 663,95	33,50	A	V	Livret A + (-0.2)	1,050	V	Livret A + (-0.2)	0,300	A-1	EUR	382,99	3 572,21
PRESENCE HABITAT	2014	P		CDC	162 000,00	145 917,84	43,50	A	V	Livret A + (-0.2)	1,050	V	Livret A + (-0.2)	0,300	A-1	EUR	437,75	3 107,22
PRESENCE HABITAT	2014	P		CDC	14 000,00	12 427,36	34,00	A	V	Livret A + (-0.2)	0,800	V	Livret A + (-0.2)	0,300	A-1	EUR	68,35	322,96
PRESENCE HABITAT	2015	P		CDC	3 309 153,00	2 552 500,43	34,50	A	V	Livret A + 1.11	2,110	V	Livret A + 1.11	1,610	A-1	EUR	41 095,26	54 870,96
PRESENCE HABITAT	2015	P		CDC	1 611 066,00	1 509 549,66	44,50	A	V	Livret A + 1.11	2,110	V	Livret A + 1.11	1,610	A-1	EUR	24 303,75	23 106,27
SAREMM	2015	P		CREDIT COOPERATIF	1 600 000,00	523 515,51	2,44	T	F	Taux fixe à 1.7 %	1,710	F	Taux fixe à 1.7 %	1,710	A-1	EUR	7 586,42	206 745,79
SAREMM	2016	P		CE	1 600 000,00	167 129,93	0,25	T	F	Taux fixe à 1.96 %	1,970	F	Taux fixe à 1.96 %	1,970	A-1	EUR	1 229,48	167 129,93
VILOGIA SOCIETE ANONYME D HLM	2013	P		CDC	1 394 851,00	1 151 042,00	27,33	T	V	Livret A + 0.57	0,580	V	Livret A + 0.57	1,070	A-1	EUR	12 122,60	36 221,48
VILOGIA SOCIETE ANONYME D HLM	2014	P		CDC	2 947 771,99	2 719 356,85	35,75	A	V	Livret A + 0.6	1,350	V	Livret A + 0.6	1,100	A-1	EUR	29 912,93	65 622,08
VILOGIA SOCIETE ANONYME D HLM	2014	P		CDC	1 146 974,92	1 053 540,99	45,75	A	V	Livret A + 0.6	1,350	V	Livret A + 0.6	1,100	A-1	EUR	11 588,95	25 743,83
VILOGIA SOCIETE ANONYME D HLM	2014	P		CDC	667 646,23	607 313,52	35,75	A	V	Livret A + (-0.2)	0,550	V	Livret A + (-0.2)	0,300	A-1	EUR	1 821,94	16 764,37
VILOGIA SOCIETE ANONYME D HLM	2014	P		CDC	253 926,11	230 649,07	45,75	A	V	Livret A + (-0.2)	0,550	V	Livret A + (-0.2)	0,300	A-1	EUR	691,95	6 281,31
VILOGIA SOCIETE ANONYME D HLM	2015	P		CDC	2 293 579,00	2 170 407,73	36,17	A	V	Livret A + 0.6	1,350	V	Livret A + 0.6	1,100	A-1	EUR	23 874,49	47 782,55

Désignation du bénéficiaire	Année de mobilisation et profil d'amortissement de l'emprunt (1)		Objet de l'emprunt garanti	Organisme prêteur ou chef de file	Montant initial	Capital restant dû au 01/01/N	Durée résiduelle	Périodicité des remboursements (2)	Taux initial			Taux à la date de vote du budget (6)			Catégorie d'emprunt (7)	Indices ou devises pouvant modifier l'emprunt	Annuité garantie au cours de l'exercice	
	Année	Profil							Taux (3)	Index (4)	Taux actuariel (5)	Taux (3)	Index (4)	Niveau de taux			En intérêts (8)	En capital
VILOGIA SOCIETE ANONYME D HLM	2015	P		CDC	1 106 277,00	1 043 754,55	46,17	A	V	Livret A + 0.6	1,350	V	Livret A + 0.6	1,100	A-1	EUR	11 481,30	23 399,37
VILOGIA SOCIETE ANONYME D HLM	2015	P		CDC	188 114,00	176 088,19	36,17	A	V	Livret A + (-0.2)	0,550	V	Livret A + (-0.2)	0,300	A-1	EUR	528,26	4 505,70
VILOGIA SOCIETE ANONYME D HLM	2015	P		CDC	151 871,00	142 040,20	46,17	A	V	Livret A + (-0.2)	0,550	V	Livret A + (-0.2)	0,300	A-1	EUR	426,12	3 597,01
VILOGIA SOCIETE ANONYME D HLM	2015	P		CDC	905 920,70	857 270,35	36,17	A	V	Livret A + 0.6	1,350	V	Livret A + 0.6	1,100	A-1	EUR	9 429,97	18 873,22
VILOGIA SOCIETE ANONYME D HLM	2015	P		CDC	423 168,73	399 252,89	46,17	A	V	Livret A + 0.6	1,350	V	Livret A + 0.6	1,100	A-1	EUR	4 391,78	8 950,64
VILOGIA SOCIETE ANONYME D HLM	2015	P		CDC	426 643,63	406 270,62	36,17	A	V	Livret A + 1.11	1,860	V	Livret A + 1.11	1,610	A-1	EUR	6 540,96	8 099,52
VILOGIA SOCIETE ANONYME D HLM	2015	P		CDC	199 291,81	188 938,12	46,17	A	V	Livret A + 1.11	1,860	V	Livret A + 1.11	1,610	A-1	EUR	3 041,90	3 929,71
VILOGIA SOCIETE ANONYME D HLM	2015	P		CDC	620 790,41	581 104,36	36,17	A	V	Livret A + (-0.2)	0,550	V	Livret A + (-0.2)	0,300	A-1	EUR	1 743,31	14 869,15
VILOGIA SOCIETE ANONYME D HLM	2015	P		CDC	289 979,09	271 208,39	46,17	A	V	Livret A + (-0.2)	0,550	V	Livret A + (-0.2)	0,300	A-1	EUR	813,63	6 868,05
VILOGIA SOCIETE ANONYME D HLM	2015	P		CDC	1 199 294,11	1 154 234,38	46,75	A	V	Livret A + 1.11	1,860	V	Livret A + 1.11	1,610	A-1	EUR	18 583,17	16 615,48
VILOGIA SOCIETE ANONYME D HLM	2015	P		CDC	2 398 588,23	2 273 500,39	36,75	A	V	Livret A + 1.11	1,860	V	Livret A + 1.11	1,610	A-1	EUR	36 603,36	45 429,77
VILOGIA SOCIETE ANONYME D HLM	2015	P		CDC	722 936,68	690 432,26	37,00	A	V	Livret A + (-0.2)	0,550	V	Livret A + (-0.2)	0,300	A-1	EUR	3 797,38	16 386,41
VILOGIA SOCIETE ANONYME D HLM	2015	P		CDC	466 461,18	450 155,18	47,00	A	V	Livret A + (-0.2)	0,550	V	Livret A + (-0.2)	0,300	A-1	EUR	2 475,85	8 220,33
VILOGIA SOCIETE ANONYME D HLM	2016	P		CDC	1 199 207,09	1 165 080,54	47,33	A	V	Livret A + 0.6	1,350	V	Livret A + 0.6	1,100	A-1	EUR	12 815,89	18 556,08
VILOGIA SOCIETE ANONYME D HLM	2016	P		CDC	2 560 607,48	2 462 549,97	37,33	A	V	Livret A + 0.6	1,350	V	Livret A + 0.6	1,100	A-1	EUR	27 088,05	52 551,42
VILOGIA SOCIETE ANONYME D HLM	2016	P		CDC	915 388,17	874 230,82	37,33	A	V	Livret A + (-0.2)	0,550	V	Livret A + (-0.2)	0,300	A-1	EUR	2 622,69	21 754,10
VILOGIA SOCIETE ANONYME D HLM	2016	P		CDC	471 745,45	455 254,72	47,33	A	V	Livret A + (-0.2)	0,550	V	Livret A + (-0.2)	0,300	A-1	EUR	1 365,76	8 832,17
VILOGIA SOCIETE ANONYME D HLM	2019	P		CDC	125 000,00	125 000,00	38,75	A	F	1.1 %	0,000	F	1.1 %	1,100	A-1	EUR	1 375,00	0,00
<b>TOTAL GENERAL</b>					<b>324 180 182,45</b>	<b>273 606 841,09</b>											<b>2 890 051,91</b>	<b>8 532 971,10</b>

(1) Indiquer C pour amortissement constant, P pour amortissement progressif, F pour in fine, X pour autres (à préciser).

(2) Indiquer la périodicité des remboursements A : annuelle ; M : mensuelle ; B : bimestrielle ; S : semestrielle ; T : trimestrielle ; X : autre.



- (3) Type de taux d'intérêt : F : fixe ; V : variable simple ; C : complexe (c'est-à-dire un taux variable qui n'est pas seulement défini comme la simple addition d'un taux usuel de référence et d'une marge exprimée en point de pourcentage).
- (4) Indiquer le type d'index (ex. EURIBOR 3 mois ...).
- (5) Taux annuel, tous frais compris.
- (6) Taux hors opération de couverture. Pour les emprunts à taux variable, indiquer le niveau à la date de vote du budget.
- (7) Catégorie d'emprunt hors opération de couverture. Exemple A-1 (cf. la classification des emprunts suivant la typologie de la circulaire IOCB1015077C du 25 juin 2010 sur les produits financiers offerts aux collectivités territoriales).
- (8) Il s'agit des intérêts dus au titre du contrat initial et comptabilisés à l'article 66111 « Intérêts réglés à l'échéance » (intérêts décaissés).

<b>IV – ANNEXES</b>	<b>IV</b>
<b>ENGAGEMENTS HORS BILAN – CALCUL DU RATIO D'ENDETTEMENT RELATIF AUX GARANTIES D'EMPRUNT</b>	<b>B1.2</b>

**B1.2 – CALCUL DU RATIO D'ENDETTEMENT RELATIF AUX GARANTIES D'EMPRUNT**

Calcul du ratio de l'article L. 2252-1 du CGCT	Valeur en euros	
Total des annuités déjà garanties à échoir dans l'exercice (1)	A	545 341,29
Total des premières annuités entières des nouvelles garanties de l'exercice (1)	B	0,00
Annuité nette de la dette de l'exercice (2)	C	7 310 913,42
Provisions pour garanties d'emprunts	D	0,00
<b>Total des annuités d'emprunts garantis de l'exercice</b>	<b>I = A+ B + C - D</b>	<b>7 856 254,71</b>
<b>Recettes réelles de fonctionnement</b>	<b>II</b>	<b>156 794 231,00</b>

<b>Part des garanties d'emprunt accordées au titre de l'exercice en % (3)</b>	<b>I / II</b>	<b>5,01</b>
---	---------------	-------------

(1) Hors opérations visées par l'article L. 2252-2 du CGCT.

(2) Cf. définition de l'article D. 1511-30 du CGCT.

(3) Les garanties d'emprunt accordées au titre d'un exercice ne doivent pas représenter plus de 50 % des recettes réelles de fonctionnement de ce même exercice.

<b>IV – ANNEXES</b>	<b>IV</b>
<b>ENGAGEMENTS HORS BILAN – ENGAGEMENTS DONNES ET RECUS SUBVENTIONS VERSEES DANS LE CADRE DU VOTE DU BUDGET</b>	<b>B1.7</b>

**B1.7 – SUBVENTIONS VERSEES DANS LE CADRE DU VOTE DU BUDGET**  
(Article L. 2311-7 du CGCT)

Article (1)	Subventions (2)	Objet (3)	Nom de l'organisme	Nature juridique de l'organisme	Montant de la subvention
<b>INVESTISSEMENT</b>					
<b>FONCTIONNEMENT</b>					
65738		Participation au fonctionnement de la structure	PREVENTION ROUTIERE	Etat	360,00
6574		Participation au fonctionnement de l'association	TOURNICOTI	Association	8 336,00
6574		Participation au fonctionnement de l'association	METZ GYM	Association	12 000,00
6574		Participation au fonctionnement de l'association	PEDIATRIE ENCHANTEE	Association	900,00
6574		Participation au fonctionnement de l'association	CACS LACOUR / LAPE COUR ENSOLEILLEE	Association	20 000,00
6574		Participation au fonctionnement de l'association	MAISON D'ANJOU / LAPE DE BORNAY	Association	19 980,00
6574		Participation au fonctionnement de l'association	CMSEA / LAPE	Association	12 299,00
6574		Participation au fonctionnement de l'association	ALYS Moselle	Association	525,00
6574		Participation au fonctionnement de l'association	ASF Moselle	Association	190,00
6574		Participation au fonctionnement de l'association	UDAF	Association	12 287,00
6574		Participation au fonctionnement de l'association	EPE57	Association	1 275,00
6574		Participation au fonctionnement de l'association	OCCE MOSELLE	Association	150,00
6574		Participation au fonctionnement de l'association	EMARI (Ecole musique du Sablon)	Association	600,00
6574		Participation au fonctionnement de l'association	OCCE 57 Maternelles Les Acacias	Association	330,00
6574		Participation au fonctionnement de l'association	OCCE 57 Maternelle Arbre Roux	Association	277,00
6574		Participation au fonctionnement de l'association	OCCE 57 Maternelle Arc en Ciel	Association	483,00
6574		Participation au fonctionnement de l'association	OCCE 57 Maternelle Le Cavalier Bleu	Association	700,00
6574		Participation au fonctionnement de l'association	OCCE 57 Maternelle Chanteclair	Association	390,00
6574		Participation au fonctionnement de l'association	Ass coop Les Chardonnerets	Association	576,00
6574		Participation au fonctionnement de l'association	OCCE 57 Matern Clair Matin	Association	800,00
6574		Participation au fonctionnement de l'association	OCCE 57 maternelle La Clairière	Association	600,00
6574		Participation au fonctionnement de l'association	OCCE 57 Materenelle les coccinelles	Association	200,00
6574		Participation au fonctionnement de l'association	OCCE 57 Mat Domaine Fleuri	Association	471,00
6574		Participation au fonctionnement de l'association	ASS FLUTE ENCHANTEE	Association	423,00
6574		Participation au fonctionnement de l'association	USEP FORT MOSELLE ECOLE MATERN	Association	150,00
6574		Participation au fonctionnement de l'association	OCCE 57 Maternelle Hauts de Vallières	Association	596,00
6574		Participation au fonctionnement de l'association	OCCE 57 EC Mat Ile aux enfants	Association	500,00
6574		Participation au fonctionnement de l'association	Association scolaire Jean Morette	Association	1 000,00
6574		Participation au fonctionnement de l'association	coopérative scolaire les joyeux pinsons	Association	647,00
6574		Participation au fonctionnement de l'association	OCCE 57 Ecole MaternelleLes Isles	Association	231,00
6574		Participation au fonctionnement de l'association	COOP SCOL EC MAT LES MIRABELLES	Association	1 200,00

Article (1)	Subventions (2)	Objet (3)	Nom de l'organisme	Nature juridique de l'organisme	Montant de la subvention
6574		Participation au fonctionnement de l'association	OCCE 57 Maternelle Les Mésanges	Association	437,00
6574		Participation au fonctionnement de l'association	Ecole Michel Colucci	Association	700,00
6574		Participation au fonctionnement de l'association	OCCE 57 Ecole Maternelle La Moineaudière	Association	264,00
6574		Participation au fonctionnement de l'association	OCCE 57 les petits poucets	Association	500,00
6574		Participation au fonctionnement de l'association	OCCE 57 maternelle Les Peupliers	Association	350,00
6574		Participation au fonctionnement de l'association	OCCE 57 Maternelle Le Pigeonnier	Association	250,00
6574		Participation au fonctionnement de l'association	OCCE 57 maternelle Les Plantes	Association	327,00
6574		Participation au fonctionnement de l'association	OCCE 57 Ecole mat Pré Vert	Association	800,00
6574		Participation au fonctionnement de l'association	Ass socio educative Maternelle des Quatre Bornes	Association	300,00
6574		Participation au fonctionnement de l'association	COOP scolaire de Maternelle Les Roitelets	Association	300,00
6574		Participation au fonctionnement de l'association	Coopérative Scolaire Ecole Matern St Eucaire Cpte Collectif	Association	400,00
6574		Participation au fonctionnement de l'association	OCCE 57 Maternelle St Martin	Association	370,00
6574		Participation au fonctionnement de l'association	ASS OCCE Coopérative scolaire Ecole Maternelle St Maximin	Association	400,00
6574		Participation au fonctionnement de l'association	OCCE 57 Maternelle Les Sources	Association	400,00
6574		Participation au fonctionnement de l'association	OCCE 57 Ecole Maternelle Symphonie	Association	348,00
6574		Participation au fonctionnement de l'association	OCCE 57 Maternelle Le Trimazo	Association	350,00
6574		Participation au fonctionnement de l'association	OCCE 57 Ecole Élémentaire Prost	Association	750,00
6574		Participation au fonctionnement de l'association	OCCE 57 Ecole Camille Hilaire	Association	700,00
6574		Participation au fonctionnement de l'association	ASS Les Alouettes Sportives Ecole Château Aumiot	Association	600,00
6574		Participation au fonctionnement de l'association	OCCE 57 Ecole élémentaire Debussy	Association	156,00
6574		Participation au fonctionnement de l'association	Coop Scolaire Bellecroix 1	Association	793,00
6574		Participation au fonctionnement de l'association	USEP Erckmann Chatrian 1 Groupe scolaire	Association	400,00
6574		Participation au fonctionnement de l'association	ASSE Ecole E Chatrian 2	Association	1 000,00
6574		Participation au fonctionnement de l'association	USEP Fort Moselle	Association	200,00
6574		Participation au fonctionnement de l'association	ASSE ECOLE Le Graouilly	Association	129,00
6574		Participation au fonctionnement de l'association	OCCE 57 Ecole Elem Hts Vallières	Association	620,00
6574		Participation au fonctionnement de l'association	ASSE Ecole primaire HT Queuleu	Association	360,00
6574		Participation au fonctionnement de l'association	OCCE 57 Ecole élém. Jean monnet	Association	341,00
6574		Participation au fonctionnement de l'association	OCCE 57 CS 41120028 (J. Moulin)	Association	1 000,00
6574		Participation au fonctionnement de l'association	ASSOCIATION Sportive et socio educative Ecole Jules Verne	Association	655,00
6574		Participation au fonctionnement de l'association	OCCE 57 - CS 41120048 (Corchade)	Association	327,00
6574		Participation au fonctionnement de l'association	OCCE 57 Ecole primaire De La Seille	Association	2 000,00
6574		Participation au fonctionnement de l'association	OCCE 57 CS 411 20044 Ecole elementaire Les Isles	Association	900,00
6574		Participation au fonctionnement de l'association	ASSE Ecole L Pergaud	Association	1 000,00
6574		Participation au fonctionnement de l'association	USEP COOP Maurice Barres 2	Association	1 500,00

Article (1)	Subventions (2)	Objet (3)	Nom de l'organisme	Nature juridique de l'organisme	Montant de la subvention
6574		Participation au fonctionnement de l'association	USEP MICHEL COLUCCI	Association	800,00
6574		Participation au fonctionnement de l'association	OCCE 57 ECOLE LES PEPINIERES	Association	540,00
6574		Participation au fonctionnement de l'association	ASS Sport les Montgolfières EC Pilâtre De Rozier	Association	120,00
6574		Participation au fonctionnement de l'association	ASSE Plantières La Boîte à idées	Association	700,00
6574		Participation au fonctionnement de l'association	ASSE LES Quatre Bornes	Association	565,00
6574		Participation au fonctionnement de l'association	ASSE STE THERESE école application mix	Association	1 056,00
6574		Participation au fonctionnement de l'association	OCCE 57 Ecole élémentaire Van Gogh	Association	63,00
6574		Participation au fonctionnement de l'association	COOP Ecole Gaston Hoffmann	Association	1 100,00
6574		Participation au fonctionnement de l'association	OCCE 57 Ecole Elem Hts Vallières	Association	1 100,00
6574		Participation au fonctionnement de l'association	ACCUEIL ET PARRAINAGE D'ENFANTS	Association	278,00
6574		Participation au fonctionnement de l'association	FAMILLE LORRAINE BORN Y	Association	931,00
6574		Participation au fonctionnement de l'association	AGIR ABCD MOSELLE MAISON DES ASSOC.	Association	263,00
6574		Participation au fonctionnement de l'association	CASAM (4 baux)	Association	1 940,00
6574		Participation au fonctionnement de l'association	CENTRE DE VOLONTARIAT / BENEVOL'A METZ	Association	417,00
6574		Participation au fonctionnement de l'association	CLUB DES ANNEES D'OR DE BORN Y	Association	1 028,00
6574		Participation au fonctionnement de l'association	FNATH	Association	417,00
6574		Participation au fonctionnement de l'association	MIKADO	Association	1 562,00
6574		Participation au fonctionnement de l'association	PIVOD MOSELLE	Association	279,00
6574		Participation au fonctionnement de l'association	UNION SPORTIVE ET LOISIRS SOURDS DE METZ	Association	514,00
6574		Participation au fonctionnement de l'association	CGT UNION DEPARTEMENTALE	Association	13 580,00
6574		Participation au fonctionnement de l'association	UNSA EDUCATION 57	Association	414,00
6574		Participation au fonctionnement de l'association	UNION DEPARTEMENTALE SYNDICAT FO	Association	9 894,00
6574		Participation au fonctionnement de l'association	FSU FEDERATION SYNDICALE UNITAIRE	Association	828,00

(1) Indiquer l'article d'imputation de la subvention.

(2) Dénomination ou numéro éventuel de la subvention.

(3) Objet pour lequel est versée la subvention.

<b>IV – ANNEXES</b>	<b>IV</b>
<b>ENGAGEMENTS HORS BILAN</b>	
<b>AUTORISATIONS DE PROGRAMME ET CREDITS DE PAIEMENT</b>	<b>B2.1</b>

**B2.1 – SITUATION DES AUTORISATIONS DE PROGRAMME ET CREDITS DE PAIEMENT**

N° ou intitulé de l'AP	Montant des AP			Montant des CP			
	Pour mémoire AP votée y compris ajustement	Révision de l'exercice N	Total cumulé (toutes les délibérations y compris pour N)	Crédits de paiement antérieurs (réalisations cumulées au 01/01/N) (1)	Crédits de paiement ouverts au titre de l'exercice N (2)	Restes à financer de l'exercice N+1	Restes à financer (exercices au-delà de N+1)
AP11009 2011 AGORA CSC - METZ-NORD / PATROTTE	11 700 000,00	0,00	11 700 000,00	11 666 608,58	0,00	0,00	0,00
AP11009-R 2011 AGORA CSC - METZ-NORD / PATROTTE	5 146 099,24	0,00	5 146 099,24	4 245 372,65	0,00	0,00	0,00
AP16044 2016 AMENAGEMENT SITE DREYFUS DUPONT	5 978 615,29	650 000,00	6 628 615,29	3 301 872,13	900 000,00	891 555,37	650 000,00
AP11007 2009 BAM	15 000 000,00	0,00	15 000 000,00	13 044 904,11	0,00	1 955 095,89	0,00
AP11007-R 2009 BAM	3 963 634,07	0,00	3 963 634,07	3 963 634,07	0,00	0,00	0,00
AP15036 2015 BUDGETS PARTICIPATIFS	3 093 580,17	0,00	3 093 580,17	2 725 142,19	0,00	0,00	0,00
AP15040 2015 CENTRE DES CONGRES	24 550 537,60	0,00	24 550 537,60	24 549 999,60	0,00	0,00	0,00
AP15040-R 2015 CENTRE DES CONGRES	550 000,00	0,00	550 000,00	550 000,00	0,00	0,00	0,00
AP18048 2018 CLOITRE DES RECOLLETS	1 503 287,27	1 496 712,73	3 000 000,00	1 180 356,39	850 000,00	739 792,35	0,00
AP18048_R 2018 CLOITRE DES RECOLLETS	425 000,00	139 781,27	564 781,27	351 580,28	250 000,00	250 000,00	0,00
AP19055 2019 CONSTRUCTION CENTRE SOCIOEDUCATIF BORN	9 160 000,00	0,00	9 160 000,00	290 284,90	750 000,00	3 370 000,00	4 569 030,00
AP12020 2012 CREATION ET RENOV. RESTAURANTS SCOLAIRES	10 790 659,90	258 000,00	11 048 659,90	10 753 520,23	258 000,00	0,00	0,00
AP12020_R 2012 CREATION ET RENOV. RESTAURANTS SCOLAIRES	1 492 295,02	0,00	1 492 295,02	1 399 900,02	0,00	0,00	0,00
AP13032 2013 CREATION, RENOVATION ESPACES VERTS	1 831 750,78	0,00	1 831 750,78	1 791 366,26	0,00	0,00	0,00
AP13032-R 2013 CREATION, RENOVATION ESPACES VERTS	39 582,30	0,00	39 582,30	39 582,30	0,00	0,00	0,00
AP11004 2011 ECOLES PROGR. EFFICACITE ENERGETIQUE	4 756 503,04	-314 292,53	4 442 210,51	4 438 263,11	0,00	0,00	0,00
AP16043_R 2016 EMPRUNTS	70 345 000,00	500 000,00	70 845 000,00	50 845 000,00	0,00	0,00	0,00
AP13030 2013 ENRICHISSEMENT DES COLLECTIONS	2 219 810,49	0,00	2 219 810,49	2 215 197,40	0,00	0,00	0,00
AP18049 2018 GROS ENTRETIEN MAINT. CENTRE CONGRES	477 253,20	0,00	477 253,20	274 855,20	101 000,00	101 000,00	0,00
AP11003 2011 GROSSES RENOV. ECOLES ET ACCESSIB. PMR	8 401 000,13	-530 385,36	7 870 614,77	7 852 316,32	0,00	0,00	0,00
AP11003-R 2011 GROSSES RENOV. ECOLES ET ACCESSIB. PMR	160 243,33	0,00	160 243,33	160 243,33	0,00	0,00	0,00
AP15039 2015 INVST DANS LES JARDINS FAMILIAUX	549 553,70	0,00	549 553,70	515 401,22	0,00	0,00	0,00
AP15037 2015 MODERNISATION DE LA PROPRETE URBAINE	2 033 306,56	0,00	2 033 306,56	2 033 306,56	0,00	0,00	0,00
AP19054 2019 NOUVEAU PNRU 2019-2032	49 600 000,00	0,00	49 600 000,00	113 085,86	3 100 000,00	1 907 154,00	43 792 846,00
AP19054-R 2019 NOUVEAU PNRU 2019-2032	18 023 328,00	0,00	18 023 328,00	0,00	150 000,00	458 495,00	17 414 833,00
AP11005 2011 PISCINES PROGR. EFFICACITE ENERGETIQUE	8 125 885,68	0,00	8 125 885,68	8 125 885,68	0,00	0,00	0,00
AP11005-R 2011 PISCINES PROGR. EFFICACITE ENERGETIQUE	96 577,10	0,00	96 577,10	96 577,10	0,00	0,00	0,00
AP18050 2018 PROJET NOUVELLE VILLE	5 000 000,00	0,00	5 000 000,00	2 816 752,20	1 323 195,00	796 670,03	0,00
AP18050-R 2018 PROJET NOUVELLE VILLE	361 375,00	0,00	361 375,00	361 375,00	0,00	0,00	0,00
AP15038 2015 PROJET NUMERIQUE DANS LES ECOLES	1 553 878,00	0,00	1 553 878,00	1 328 663,72	126 091,27	0,00	0,00
AP15038_R 2015 PROJET NUMERIQUE DANS LES ECOLES	357 913,00	0,00	357 913,00	59 355,56	116 644,44	0,00	0,00
AP12018 2012 REAMENAGEMENT PERISTYLE HOTEL DE VILLE	684 313,59	0,00	684 313,59	683 103,59	0,00	0,00	0,00
AP13027 2013 REFLECTION CIMETIERES/EXTENS.COLOMBARIUMS	1 087 485,87	0,00	1 087 485,87	975 133,91	0,00	0,00	0,00

N° ou intitulé de l'AP	Montant des AP			Montant des CP			
	Pour mémoire AP votée y compris ajustement	Révision de l'exercice N	Total cumulé (toutes les délibérations y compris pour N)	Crédits de paiement antérieurs (réalisations cumulées au 01/01/N) (1)	Crédits de paiement ouverts au titre de l'exercice N (2)	Restes à financer de l'exercice N+1	Restes à financer (exercices au-delà de N+1)
AP20056 2020 RENOUVELLEMENT ENGIN VEHICULES PROPRETE URBAINE	3 968 000,00	0,00	3 968 000,00	327 658,15	600 000,00	600 000,00	1 794 662,57
AP13028 2013 RENOVATION CENTRES SOCIOCULTURELS	3 571 763,37	0,00	3 571 763,37	3 560 597,46	0,00	0,00	0,00
AP13028_R 2013 RENOVATION CENTRES SOCIOCULTURELS	1 169 195,00	0,00	1 169 195,00	225 491,00	0,00	0,00	0,00
AP19053 2019 RENOVATION DES GYMNASES	930 000,00	0,00	930 000,00	878,40	924 870,34	0,00	0,00
AP19052 2019 RENOVATION DES VESTIAIRES	1 000 000,00	0,00	1 000 000,00	184 626,71	200 000,00	200 000,00	301 794,92
AP17047 2017 RENOVATION SERRES JARDIN BOTANIQUE	1 157 810,92	0,00	1 157 810,92	713 870,73	300 000,00	137 861,13	0,00
AP17047_R 2017 RENOVATION SERRES JARDIN BOTANIQUE	550 000,00	0,00	550 000,00	253 923,00	0,00	296 077,00	0,00
AP18051 2018 RENOVATION TRIBUNE SUD FC METZ	5 000 000,00	0,00	5 000 000,00	5 000 000,00	0,00	0,00	0,00
AP13034 2013 RESEAU D'ECLAIRAGE URBAIN	11 412 433,19	0,00	11 412 433,19	11 401 277,27	0,00	0,00	0,00
AP12022 2009 RESTAURATION DES MONUMENTS HISTORIQUES	8 409 035,68	0,00	8 409 035,68	8 409 035,68	0,00	0,00	0,00
AP12022-R 2009 RESTAURATION DES MONUMENTS HISTORIQUES	3 763 304,59	0,00	3 763 304,59	3 763 301,39	0,00	0,00	0,00
AP12019 2012 SUBVENTION D'EQUIPEMENT A VERSER	8 735 752,72	0,00	8 735 752,72	8 531 356,85	0,00	0,00	0,00
AP16041 2016 TRAVAUX DANS LES CRECHES	941 990,76	0,00	941 990,76	904 391,67	0,00	0,00	0,00
AP16041_R 2016 TRAVAUX DANS LES CRECHES	432 665,80	0,00	432 665,80	432 149,80	0,00	0,00	0,00

(1) Il s'agit des réalisations effectives correspondant aux mandats émis.

(2) Il s'agit du montant prévu initialement par l'échéancier corrigé des révisions.

<b>IV – ANNEXES</b>	<b>IV</b>
<b>AUTRES ELEMENTS D'INFORMATIONS – ETAT DU PERSONNEL AU 01/01/N</b>	<b>C1</b>

**C1 – ETAT DU PERSONNEL AU 01/01/N**

GRADES OU EMPLOIS (1)	CATEGORIES (2)	EMPLOIS BUDGETAIRES (3)			EFFECTIFS POURVUS SUR EMPLOIS BUDGETAIRES EN ETPT (4)		
		EMPLOIS PERMANENTS À TEMPS COMPLET	EMPLOIS PERMANENTS À TEMPS NON COMPLET	TOTAL	AGENTS TITULAIRES	AGENTS NON TITULAIRES	TOTAL
<b>EMPLOIS FONCTIONNELS (a)</b>		<b>2,00</b>	<b>0,00</b>	<b>2,00</b>	<b>2,00</b>	<b>0,00</b>	<b>2,00</b>
Directeur général des services	A	2,00	0,00	2,00	2,00	0,00	2,00
Directeur général adjoint des services		0,00	0,00	0,00	0,00	0,00	0,00
Directeur général des services techniques		0,00	0,00	0,00	0,00	0,00	0,00
Emplois créés au titre de l'article 6-1 de la loi n° 84-53		0,00	0,00	0,00	0,00	0,00	0,00
<b>FILIERE ADMINISTRATIVE (b)</b>		<b>355,00</b>	<b>0,00</b>	<b>355,00</b>	<b>312,00</b>	<b>25,00</b>	<b>337,00</b>
Adjoint administratif	C	74,00	0,00	74,00	65,00	6,00	71,00
Adjoint administratif principal 1ère classe	C	41,00	0,00	41,00	41,00	0,00	41,00
Adjoint administratif principal 2ème classe	C	77,00	0,00	77,00	77,00	0,00	77,00
Administrateur	A	2,00	0,00	2,00	2,00	0,00	2,00
Administrateur hors classe	A	3,00	0,00	3,00	1,00	1,00	2,00
Attaché	A	54,00	0,00	54,00	38,00	8,00	46,00
Attaché hors classe	A	3,00	0,00	3,00	2,00	0,00	2,00
Attaché principal	A	17,00	0,00	17,00	15,00	2,00	17,00
Directeur	A	9,00	0,00	9,00	8,00	0,00	8,00
Rédacteur	B	29,00	0,00	29,00	20,00	5,00	25,00
Rédacteur principal 1ère classe	B	26,00	0,00	26,00	25,00	1,00	26,00
Rédacteur principal 2ème classe	B	20,00	0,00	20,00	18,00	2,00	20,00
<b>FILIERE TECHNIQUE (c)</b>		<b>821,00</b>	<b>0,00</b>	<b>821,00</b>	<b>771,00</b>	<b>27,00</b>	<b>798,00</b>
Adjoint technique	C	275,00	0,00	275,00	255,00	6,00	261,00
Adjoint technique principal 1ère classe	C	127,00	0,00	127,00	127,00	0,00	127,00
Adjoint technique principal 2ème classe	C	200,00	0,00	200,00	198,00	2,00	200,00
Agent de maîtrise	C	69,00	0,00	69,00	63,00	6,00	69,00
Agent de maîtrise principal	C	46,00	0,00	46,00	43,00	0,00	43,00
Ingénieur	A	16,00	0,00	16,00	13,00	3,00	16,00
Ingénieur en chef	A	4,00	0,00	4,00	4,00	0,00	4,00
Ingénieur en chef hors classe	A	3,00	0,00	3,00	2,00	0,00	2,00
Ingénieur principal	A	21,00	0,00	21,00	21,00	0,00	21,00
Technicien	B	16,00	0,00	16,00	7,00	5,00	12,00
Technicien principal 1ère classe	B	26,00	0,00	26,00	26,00	0,00	26,00
Technicien principal 2ème classe	B	18,00	0,00	18,00	12,00	5,00	17,00
<b>FILIERE SOCIALE (d)</b>		<b>0,00</b>	<b>0,00</b>	<b>0,00</b>	<b>0,00</b>	<b>0,00</b>	<b>0,00</b>
<b>FILIERE MEDICO-SOCIALE(e)</b>		<b>359,00</b>	<b>5,80</b>	<b>364,80</b>	<b>308,00</b>	<b>54,80</b>	<b>362,80</b>
Agent social	C	13,00	0,00	13,00	13,00	0,00	13,00
Agent social principal 1ère classe	C	6,00	0,00	6,00	6,00	0,00	6,00
Agent social principal 2ème classe	C	3,00	5,00	8,00	8,00	0,00	8,00
Agent spécialisé des écoles maternelles 1ère classe	C	45,00	0,00	45,00	45,00	0,00	45,00



GRADES OU EMPLOIS (1)	CATEGORIES (2)	EMPLOIS BUDGETAIRES (3)			EFFECTIFS POURVUS SUR EMPLOIS BUDGETAIRES EN ETPT (4)		
		EMPLOIS PERMANENTS À TEMPS COMPLET	EMPLOIS PERMANENTS À TEMPS NON COMPLET	TOTAL	AGENTS TITULAIRES	AGENTS NON TITULAIRES	TOTAL
Agent spécialisé des écoles maternelles 2ème classe	C	85,00	0,00	85,00	74,00	10,00	84,00
Assistant socio-éducatif de classe exceptionnelle	A	1,00	0,00	1,00	1,00	0,00	1,00
Auxiliaire de puériculture principal 1ère classe	C	50,00	0,00	50,00	49,00	1,00	50,00
Auxiliaire de puériculture principal 2ème classe	C	91,00	0,00	91,00	57,00	34,00	91,00
Cadre supérieur de santé	A	1,00	0,00	1,00	1,00	0,00	1,00
Educateur de jeunes enfants 1ère classe	A	23,00	0,00	23,00	21,00	2,00	23,00
Educateur de jeunes enfants 2ème classe	A	14,00	0,00	14,00	8,00	5,00	13,00
Educateur de jeunes enfants de classe exceptionnelle	A	8,00	0,00	8,00	8,00	0,00	8,00
Médecin hors classe	A	0,00	0,80	0,80	0,00	0,80	0,80
Puéricultrice classe normale	A	4,00	0,00	4,00	3,00	1,00	4,00
Puéricultrice classe supérieur	A	2,00	0,00	2,00	2,00	0,00	2,00
Puéricultrice hors classe	A	11,00	0,00	11,00	11,00	0,00	11,00
Sage-femme classe normale	A	1,00	0,00	1,00	0,00	1,00	1,00
Sage-femme hors classe	A	1,00	0,00	1,00	1,00	0,00	1,00
<b>FILIERE MEDICO-TECHNIQUE (f)</b>		<b>0,00</b>	<b>0,00</b>	<b>0,00</b>	<b>0,00</b>	<b>0,00</b>	<b>0,00</b>
<b>FILIERE SPORTIVE (g)</b>		<b>42,00</b>	<b>0,00</b>	<b>42,00</b>	<b>25,00</b>	<b>10,00</b>	<b>35,00</b>
Conseiller territorial APS	A	1,00	0,00	1,00	1,00	0,00	1,00
Educateur des APS	B	24,00	0,00	24,00	7,00	10,00	17,00
Educateur des APS 1ère classe	B	11,00	0,00	11,00	11,00	0,00	11,00
Educateur des APS 2ème classe	B	6,00	0,00	6,00	6,00	0,00	6,00
<b>FILIERE CULTURELLE (h)</b>		<b>85,00</b>	<b>0,00</b>	<b>85,00</b>	<b>74,00</b>	<b>7,00</b>	<b>81,00</b>
Adjoint du patrimoine	C	15,00	0,00	15,00	11,00	3,00	14,00
Adjoint du patrimoine principal 1ère classe	C	9,00	0,00	9,00	9,00	0,00	9,00
Adjoint du patrimoine principal 2ème classe	C	13,00	0,00	13,00	13,00	0,00	13,00
Assistant de conservation	B	9,00	0,00	9,00	5,00	3,00	8,00
Assistant de conservation principal 1ère classe	B	11,00	0,00	11,00	11,00	0,00	11,00
Assistant de conservation principal 2ème classe	B	11,00	0,00	11,00	11,00	0,00	11,00
Attaché de conservation du patrimoine	A	4,00	0,00	4,00	2,00	1,00	3,00
Attaché principal de conservation du patrimoine	A	1,00	0,00	1,00	1,00	0,00	1,00
Bibliothécaire	A	6,00	0,00	6,00	6,00	0,00	6,00
Bibliothécaire principal	A	1,00	0,00	1,00	1,00	0,00	1,00
Conservateur bibliothèques	A	1,00	0,00	1,00	0,00	0,00	0,00
Conservateur des bibliothèques en chef	A	3,00	0,00	3,00	3,00	0,00	3,00
Conservateur du patrimoine en chef	A	1,00	0,00	1,00	1,00	0,00	1,00
<b>FILIERE ANIMATION (i)</b>		<b>22,00</b>	<b>0,00</b>	<b>22,00</b>	<b>22,00</b>	<b>0,00</b>	<b>22,00</b>
Adjoint d'animation	C	9,00	0,00	9,00	9,00	0,00	9,00
Adjoint d'animation principal 1ère classe	C	1,00	0,00	1,00	1,00	0,00	1,00
Adjoint d'animation principal 2ème classe	C	3,00	0,00	3,00	3,00	0,00	3,00
Animateur	B	5,00	0,00	5,00	5,00	0,00	5,00
Animateur principal 1ère classe	B	2,00	0,00	2,00	2,00	0,00	2,00
Animateur principal 2ème classe	B	2,00	0,00	2,00	2,00	0,00	2,00
<b>FILIERE POLICE (j)</b>		<b>115,00</b>	<b>0,00</b>	<b>115,00</b>	<b>95,00</b>	<b>0,00</b>	<b>95,00</b>
Brigadier chef principal	C	50,00	0,00	50,00	50,00	0,00	50,00

VILLE DE METZ - 002-00 Ville de Metz - Budget principal - BP - 2021

GRADES OU EMPLOIS (1)	CATEGORIES (2)	EMPLOIS BUDGETAIRES (3)			EFFECTIFS POURVUS SUR EMPLOIS BUDGETAIRES EN ETPT (4)		
		EMPLOIS PERMANENTS À TEMPS COMPLET	EMPLOIS PERMANENTS À TEMPS NON COMPLET	TOTAL	AGENTS TITULAIRES	AGENTS NON TITULAIRES	TOTAL
Chef de service PM	B	4,00	0,00	4,00	4,00	0,00	4,00
Chef de service PM 1ère classe	B	5,00	0,00	5,00	5,00	0,00	5,00
Directeur de Police Municipale	A	1,00	0,00	1,00	1,00	0,00	1,00
Garde champêtre chef principal	C	8,00	0,00	8,00	8,00	0,00	8,00
Gardien brigadier	C	47,00	0,00	47,00	27,00	0,00	27,00
<b>EMPLOIS NON CITES (k) (5)</b>		<b>0,00</b>	<b>0,00</b>	<b>0,00</b>	<b>0,00</b>	<b>0,00</b>	<b>0,00</b>
<b>TOTAL GENERAL (b + c + d + e + f + g + h + i + j + k)</b>		<b>1 799,00</b>	<b>5,80</b>	<b>1 804,80</b>	<b>1 607,00</b>	<b>123,80</b>	<b>1 730,80</b>

(1) Les grades ou emplois sont désignés conformément à la circulaire n° NOR : INTB9500102C du 23 mars 1995. Les emplois fonctionnels sont également comptabilisés dans leur filière d'origine.

(2) Catégories : A, B ou C.

(3) Emplois budgétaires créés par l'assemblée délibérante. Les emplois permanents à temps complet sont comptabilisés pour une unité, les emplois à temps non complet sont comptabilisés à hauteur de la quotité de travail prévue par la délibération créant l'emploi.

(4) Equivalent temps plein annuel travaillé (ETPT). Le décompte est proportionnel à l'activité des agents, mesurée par leur quotité de temps de travail et par leur période d'activité sur l'année :

ETPT = Effectifs physiques \* quotité de temps de travail \* période d'activité dans l'année

Exemple : un agent à temps plein (quotité de travail = 100 %) présent toute l'année correspond à 1 ETPT ; un agent à temps partiel, à 80 % (quotité de travail = 80 %) présent toute l'année correspond à 0,8 ETPT ; un agent à temps partiel, à 80 % (quotité de travail = 80 %) présent la moitié de l'année (ex : CDD de 6 mois, recrutement à mi-année) correspond à 0,4 ETPT (0,8 \* 6 / 12).

(5) Par exemple : emplois dont les missions ne correspondent pas à un cadre d'emploi existant, « emplois spécifiques » régis par l'article 139 ter de la loi n° 84-53 du 26 janvier 1984 etc.

<b>IV – ANNEXES</b>	<b>IV</b>
<b>AUTRES ELEMENTS D'INFORMATIONS – ETAT DU PERSONNEL AU 01/01/N</b>	<b>C1</b>

**C1 – ETAT DU PERSONNEL AU 01/01/N (suite)**

AGENTS NON TITULAIRES EN FONCTION AU 01/01/N	CATEGORIES (1)	SECTEUR (2)	REMUNERATION (3)		CONTRAT	
			Indice (8)	Euros	Fondement du contrat (4)	Nature du contrat (5)
<b>Agents occupant un emploi permanent (6)</b>				<b>0,00</b>		
Adjoint administratif	C	ADM		0,00	3-3-1°	CDI
Adjoint administratif	C	ADM		0,00	3-2	CDD
Adjoint du patrimoine	C	CULT		0,00	3-2	CDD
Adjoint technique	C	TECH		0,00	3-2	CDD
Adjoint technique principal 2ème classe	C	TECH		0,00	3-2	CDD
Administrateur hors classe	A	ADM		0,00	3-3-2°	CDI
Agent de maîtrise	C	TECH		0,00	3-2	CDD
Agent spécialisé des écoles maternelles 2ème classe	C	MS		0,00	3-2	CDD
Assistant de conservation	B	CULT		0,00	3-2	CDD
Attaché	A	ADM		0,00	3-3-2°	CDI
Attaché	A	ADM		0,00	3-3-2°	CDD
Attaché de conservation du patrimoine	A	CULT		0,00	3-3-2°	CDD
Attaché principal	A	ADM		0,00	3-3-2°	CDI
Attaché principal	A	ADM		0,00	3-3-2°	CDD
Auxiliaire de puériculture principal 1ère classe	C	MS		0,00	3-3-1°	CDI
Auxiliaire de puériculture principal 2ème classe	C	MS		0,00	3-2	CDD
Educateur de jeunes enfants 1ère classe	A	MS		0,00	3-2	CDI
Educateur de jeunes enfants 2ème classe	A	MS		0,00	3-2	CDD
Educateur des APS	B	SP		0,00	3-2	CDD
Ingénieur	A	TECH		0,00	3-2	CDD
Médecin hors classe	A	MS		0,00	3-3-2°	CDD
Puéricultrice classe normale	A	MS		0,00	3-2	CDD
Rédacteur	B	ADM		0,00	3-2	CDD
Rédacteur principal 1ère classe	B	ADM		0,00	3-2	CDD
Rédacteur principal 2ème classe	B	ADM		0,00	3-2	CDD
Sage-femme classe normale	A	MS		0,00	3-2	CDD
Technicien	B	TECH		0,00	3-2	CDD
Technicien principal 2ème classe	B	TECH		0,00	3-2	CDD
<b>Agents occupant un emploi non permanent (7)</b>				<b>0,00</b>		
Adjoint administratif	C	ADM		0,00	110-1	CDD
Agent d'encadrement	C	MS		0,00	3-2	CDD
Agent d'encadrement	C	MS		0,00	3-2	CDI
Agent de service	C	MS		0,00	3-2	CDD
Agent de service	C	MS		0,00	3-2	CDI
Assistant de conservation	B	CULT	Tx horaire	0,00	3-3-1°	CDD
Assistante maternelle	C	MS		0,00	3-3-1°	CDI
Attaché	A	ADM		0,00	110-1	CDD
Auxiliaire de sécurité	C	PM		0,00	3-2	CDD
Auxiliaire de sécurité	C	PM		0,00	3-2	CDI
Chargé d'animation	C	MS		0,00	3-2	CDD

VILLE DE METZ - 002-00 Ville de Metz - Budget principal - BP - 2021

AGENTS NON TITULAIRES EN FONCTION AU 01/01/N	CATEGORIES (1)	SECTEUR (2)	REMUNERATION (3)		CONTRAT	
			Indice (8)	Euros	Fondement du contrat (4)	Nature du contrat (5)
Chargé de mission	A	OTR		0,00	110	CDD
Chef de Cabinet Chargé de mission	A	OTR		0,00	110	CDD
Directeur de Cabinet	A	OTR		0,00	110	CDD
Directeur de Cabinet Adjoint	A	OTR		0,00	110	CDD
Educateur des APS	B	SP	Tx horaire	0,00	3-2	CDD
Musicien harmonie	B	CULT		0,00	A	CDD
Opérateur des APS	C	SP	Tx horaire	0,00	3-2	CDD
Rédacteur	B	ADM		0,00	110-1	CDD
Surveillant vacataire	C	MS		0,00	3-2	CDD
<b>TOTAL GENERAL</b>				<b>0,00</b>		

(1) CATEGORIES: A, B et C.

(2) SECTEUR ADM : Administratif.  
 TECH : Technique.  
 URB : Urbanisme (dont aménagement urbain).  
 S : Social.  
 MS : Médico-social.  
 MT : Médico-technique.  
 SP : Sportif.  
 CULT : Culturel  
 ANIM : Animation.  
 PM : Police.  
 OTR : Missions non rattachables à une filière.

(3) REMUNERATION : Référence à un indice brut (indiquer le niveau de l'indice brut) de la fonction publique ou en euros annuels bruts (indiquer l'ensemble des éléments de la rémunération brute annuelle).

(4) CONTRAT : Motif du contrat (loi du 26 janvier 1984 modifiée) :  
 3-a° : article 3, 1er alinéa : accroissement temporaire d'activité.  
 3-b : article 3, 2ème alinéa : accroissement saisonnier d'activité.  
 3-1 : remplacement d'un fonctionnaire autorisé à servir à temps partiel ou indisponible (maladie, maternité...).  
 3-2 : vacance temporaire d'un emploi.  
 3-3-1° : absence de cadre d'emplois de fonctionnaires susceptibles d'assurer les fonctions correspondantes.  
 3-3-2° : emplois du niveau de la catégorie A lorsque les besoins des services ou la nature des fonctions le justifient.  
 3-3-3° : emplois de secrétaire de mairie des communes de moins de 1 000 habitants et de secrétaire des groupements composés de communes dont la population moyenne est inférieure à ce seuil.  
 3-3-4° : emplois à temps non complet des communes de moins de 1 000 habitants et des groupements composés de communes dont la population moyenne est inférieure à ce seuil, lorsque la quotité de temps de travail est inférieure à 50 %.  
 3-3-5° : emplois des communes de moins de 2 000 habitants et des groupements de communes de moins de 10 000 habitants dont la création ou la suppression dépend de la décision d'une autorité qui s'impose à la collectivité ou à l'établissement en matière de création, de changement de périmètre ou de suppression d'un service public.  
 3-4 : article 21 de la loi n° 2012-347 : contrat à durée indéterminée obligatoirement proposée à un agent contractuel.  
 38 : article 38 travailleurs handicapés catégorie C.  
 47 : article 47 recrutements directs sur emplois fonctionnels  
 110 : article 110 collaborateurs de groupes de cabinets.  
 110-1 : collaborateurs de groupes d'élus.  
 A : autres (préciser).

(5) Indiquer si l'agent contractuel est titulaire d'un contrat à durée déterminée (CDD) ou d'un contrat à durée indéterminée (CDI). Les contrats particuliers devront être labellisés « A / autres » et feront l'objet d'une précision (ex : « contrats aidés »).

(6) Occupent un emploi permanent de la fonction publique territoriale, les agents non titulaires recrutés sur le fondement des articles 3-1, 3-2, 3-3, 38 et 47 de la loi n° 84-53 du 26 janvier 1984, ainsi que les agents qui sont titulaires d'un contrat à durée indéterminée pris sur le fondement de l'article 21 de la loi n° 2012-347.

(7) Occupent un emploi non permanent de la fonction publique territoriale, les agents non titulaires recrutés sur le fondement des articles 3, 110 et 110-1.

(8) Si un contrat fixe comme référence de rémunération un traitement hors échelle, il convient de mentionner le chevron conformément à l'article 6 décret 85-1148 du 20 octobre 1985.

<b>IV – ANNEXES</b>	<b>IV</b>
<b>AUTRES ELEMENTS D'INFORMATIONS</b>	
<b>LISTE DES ORGANISMES DANS LESQUELS A ETE PRIS UN ENGAGEMENT FINANCIER</b>	<b>C2</b>

**C2 – LISTES DES ORGANISMES DANS LESQUELS A ETE PRIS UN ENGAGEMENT FINANCIER (articles L. 2313-1 et L. 2313-1-1 du CGCT)**

Les documents financiers et comptables de ces organismes sont mis à la disposition du public à (1). Toute personne a le droit de demander communication.

La nature de l'engagement (2)	Nom de l'organisme	Raison sociale de l'organisme	Nature juridique de l'organisme	Montant de l'engagement
<b>Délégation de service public (3)</b>				
- Affermage	SA INDIGO INFRA	Stationnement payant sur voirie	Sté Anonyme	0,00
- Affermage	SARL Garden Golf de Metz Technopole	Golf de Metz	Sté Anonyme à responsabilité limitée	0,00
- Affermage	SNC Les Arènes de Metz	Les Arènes	Sté en Nom Collectif	0,00
- Affermage	ADR67	ADR 67 (Fourrière automobile)	Sté Anonyme à responsabilité limitée	0,00
<b>Détention d'une part du capital</b>				
09/06/1905 - Détention d'une part du capital	SAREMM	SAREMM	Société publique locale	103 500,00
25/06/1905 - Détention d'une part du Capital	Metz Techno'pôles	Metz Techno'pôles	Sté anonyme d'économie mixte locale	586 480,00
29/06/1905 - Détention d'une part du capital	SAEML UEM	UEM	Sté anonyme d'économie mixte locale	17 000 000,00
05/07/1905 - Détention d'une part du capital	Metz Métropole Moselle Congrès	Metz Métropole Moselle Congrès	Société publique locale	3 761 760,00
07/07/1905 - Détention d'une part du capital	CITIZ	CITIZ	Sté anonyme coopérative	5 000,00
07/07/1905 - Détention d'une part du capital	AGENCE France LOCALE	AGENCE France LOCALE	Sté anonyme	410 600,00
08/07/1905 - Détention d'une part du capital	MIRABELLE TV	MIRABELLE TV	Sté anonyme d'économie mixte locale	150 000,00
<b>Garantie ou cautionnement d'un emprunt</b>				
- Garantie ou cautionnement d'un emprunt	FONDAT ABBE PIERRE LOGEMENT DEFAVORISES		Association	87 932,08
- Garantie ou cautionnement d'un emprunt	OFFICE PUBLIC DE L HABITAT METZ METROPOLE		OPH	51 043 142,08
- Garantie ou cautionnement d'un emprunt	ICF NORD EST SA D HLM		SA HLM	25 788 679,71
- Garantie ou cautionnement d'un emprunt	BATIGERE		SA HLM	52 336 938,45
- Garantie ou cautionnement d'un emprunt	LOGIEST SOCIETE ANONYME D HLM		SA HLM	98 527 302,09
- Garantie ou cautionnement d'un emprunt	3F GRAND EST		SA HLM	9 167 078,07
- Garantie ou cautionnement d'un emprunt	CDC HABITAT		SEM	907 024,75
- Garantie ou cautionnement d'un emprunt	PRESENCE HABITAT		SA HLM	5 601 072,98
- Garantie ou cautionnement d'un emprunt	ASS POUR LE MIEUX-ETRE ET LE LOGEMENT DES ISOLES		Association	1 093 989,76
- Garantie ou cautionnement d'un emprunt	VILOGIA SOCIETE ANONYME D HLM		SA HLM	21 648 676,09
- Garantie ou cautionnement d'un emprunt	EMMAUS HABITAT		Entreprise	241 625,96
- Garantie ou cautionnement d'un emprunt	METZ METROPOLE MOSELLE CONGRES		Entreprise	6 016 934,73
- Garantie ou cautionnement d'un emprunt	SAREMM		SA Coopérative de production d'habitation à loyer modéré	690 645,44
- Garantie ou cautionnement d'un emprunt	ASSOCIATION BANQUE ALIMENTAIRE DE MOSELLE		Association	55 321,98
- Garantie ou cautionnement d'un emprunt	CCAS DE METZ		Association	84 674,81
- Garantie ou cautionnement d'un emprunt	FONDATION OEUVRE SAINTE BLANDINE		Association	315 802,11
<b>Subventions supérieures à 75 000 € ou représentant plus de 50 % du produit figurant au compte de résultat de l'organisme</b>				
<b>Autres</b>				

(1) Hôtel de ville pour les communes et siège de l'établissement pour les EPCI, syndicat, etc. et autres lieux publics désignés par la commune ou l'établissement.

(2) Indiquer la date de la décision (délibérations, contrats ou décisions de l'exécutif).

(3) Préciser la nature de la délégation (concession, affermage, régie intéressée, ...).

<b>IV – ANNEXES</b>	<b>IV</b>
<b>AUTRES ELEMENTS D'INFORMATIONS LISTE DES ORGANISMES DE REGROUPEMENT</b>	<b>C3.1</b>

**C3.1 – LISTE DES ORGANISMES DE REGROUPEMENT AUXQUELS ADHERE LA COMMUNE OU  
L'ETABLISSEMENT**

DESIGNATION DES ORGANISMES	DATE D'ADHESION	MODE DE FINANCEMENT (1)	MONTANT DU FINANCEMENT
<b>Etablissements publics de coopération intercommunale</b>			
Metz Métropole	01/01/2002	TPU	0,00
<b>Autres organismes de regroupement</b>			
Syndicat Mixte Orchestre National de Metz		Subvention	2 040 000,00
Syndicat Intercommunal du CES Paul Verlaine Metz Magny		Sans fiscalité propre	0,00

(1) Indiquer si le financement est fait par TPZ, TPU, TPU + fiscalité additionnelle, fiscalité additionnelle ou sans fiscalité propre.

<b>IV – ANNEXES</b>	<b>IV</b>
<b>AUTRES ELEMENTS D'INFORMATIONS LISTE DES ETABLISSEMENTS PUBLICS CREES PAR LA COMMUNE</b>	<b>C3.2</b>

**C3.2 – LISTE DES ETABLISSEMENTS PUBLICS CREES (1)**

<b>Catégorie d'établissement</b>	<b>Intitulé / objet de l'établissement</b>	<b>Date de création</b>	<b>N° et date de délibération</b>	<b>Nature de l'activité (SPIC/SPA)</b>	<b>TVA (oui / non)</b>
CCAS	Action Sociale		-	SPA	Non

(1) Il s'agit de recenser les établissements publics créés par la collectivité pour l'exploitation directe d'un service public relevant de sa compétence.

Pour rappel, la collectivité a l'obligation de constituer une régie si le service concerné est de nature industrielle et commerciale (cf. article L. 1412-1 du CGCT) ou la faculté de constituer une régie si le service concerné est de nature administrative et n'est pas de ceux qui, par leur nature ou par la loi, ne peuvent être assurés que par la collectivité elle-même (cf. article L. 1412-2 du CGCT).

Les régies ainsi créées peuvent, au choix de la collectivité, être dotées :

- soit de la personnalité morale et de l'autonomie financière ;
- soit de la seule autonomie financière.

Cependant, il convient de préciser que seules les régies dotées de la personnalité morale et de l'autonomie financière sont dénommées établissement public et doivent être recensées dans cet état.

<b>IV – ANNEXES</b>	<b>IV</b>
<b>AUTRES ELEMENTS D'INFORMATIONS LISTE DES SERVICES INDIVIDUALISES DANS UN BUDGET ANNEXE</b>	<b>C3.3</b>

**C3.3 – LISTE DES SERVICES INDIVIDUALISES DANS UN BUDGET ANNEXE**

<b>Catégorie d'établissement</b>	<b>Intitulé / objet de l'établissement</b>	<b>Date de création</b>	<b>N° et date de délibération</b>	<b>N° SIRET</b>	<b>Nature de l'activité (SPIC/SPA)</b>	<b>TVA (oui / non)</b>
CAMPING	CAMPING	01/01/1994	- 28/03/1994	21570463600087	SPIC	Oui
ZONES	ZONES	01/01/1997	- 21/03/1997	21570463601358	SPA	Oui



<b>IV – ANNEXES</b>	<b>IV</b>
<b>AUTRES ELEMENTS D'INFORMATIONS</b> <b>LISTE DES SERVICES ASSUJETTIS A LA TVA ET NON ERIGES EN BUDGET ANNEXE</b>	<b>C3.4</b>

**C3.4 – LISTE DES SERVICES ASSUJETTIS A LA TVA ET NON ERIGES EN BUDGET ANNEXE**

Catégorie d'établissement	Intitulé / objet de l'établissement	Date de création	N° et date de délibération	Nature de l'activité (SPIC/SPA)
Locations garages, hangars, commerces...	Locations assujetties à la TVA		-	

<b>IV – ANNEXES</b>	<b>IV</b>
<b>DECISIONS EN MATIERE DE TAUX DE CONTRIBUTIONS DIRECTES</b>	<b>D1</b>

**D1 – TAUX DE CONTRIBUTIONS DIRECTES**

Libellés	Bases notifiées (si connues à la date de vote)	Variation des bases/(N-1) (%)	Taux appliqués par décision de l'assemblée délibérante (%)	Variation de taux/N-1 (%)	Produit voté par l'assemblée délibérante	Variation du produit/N-1 (%)
Taxe d'habitation	0,00	0,00	18,09	0,00	0,00	-100,00
TFPB	0,00	0,00	17,21	0,00	61 453 000,00	107,36
TFPNB	0,00	0,00	70,35	0,00	156 000,00	0,27
CFE	0,00	0,00	0,00	0,00	0,00	0,00
<b>TOTAL</b>	<b>0,00</b>	<b>0,00</b>			<b>61 609 000,00</b>	<b>0,00</b>

<b>IV – ANNEXES</b>	<b>IV</b>
<b>ARRETE ET SIGNATURES</b>	<b>D2</b>

Nombre de membres en exercice : 0

Nombre de membres présents : 0

Nombre de suffrages exprimés : 0

VOTES :

Pour : 0

Contre : 0

Abstentions : 0

Date de convocation :

Présenté par (1),

A , le

,

Délibéré par l'assemblée (2), réunie en session

A , le

Les membres de l'assemblée délibérante (2),

---

Certifié exécutoire par (1), compte tenu de la transmission en préfecture, le , et de la publication le

A , le

(1) Indiquer le maire ou le président de l'organisme.

(2) L'assemblée délibérante étant : .

**REPUBLIQUE FRANÇAISE**

<b>Numéro SIRET</b> <b>21570463600087</b>	<b>COLLECTIVITE DE RATTACHEMENT</b> <b>Commune VILLE DE METZ</b>
--	---

POSTE COMPTABLE DE : TRESORERIE METZ MUNICIPALE

<b>SERVICE PUBLIC LOCAL</b>
-----------------------------

M. 4 (1)

<b>Budget primitif</b>
------------------------

BUDGET : 002-02 METZ Budget annexe du Camping (2)

**ANNEE 2021**

(1) Compléter en fonction du service public local et du plan de comptes utilisé : M. 4, M. 41, M. 42, M. 43, M. 44 ou M. 49.

(2) Indiquer le budget concerné : budget principal ou libellé du budget annexe.

# Sommaire

## I - Informations générales

Modalités de vote du budget	3
-----------------------------	---

## II - Présentation générale du budget

A1 - Vue d'ensemble - Sections	4
A2 - Vue d'ensemble - Section d'exploitation - Chapitres	5
A3 - Vue d'ensemble - Section d'investissement - Chapitres	7
B1 - Balance générale du budget - Dépenses	9
B2 - Balance générale du budget - Recettes	10

## III - Vote du budget

A1 - Section d'exploitation - Détail des dépenses	12
A2 - Section d'exploitation - Détail des recettes	14
B1 - Section d'investissement - Détail des dépenses	15
B2 - Section d'investissement - Détail des recettes	16
B3 - Opérations d'équipement - Détail des chapitres et articles	17

## IV - Annexes

### A - Eléments du bilan

A1.1 - Etat de la dette - Détail des crédits de trésorerie	Sans Objet
A1.2 - Etat de la dette - Répartition par nature de dette	Sans Objet
A1.3 - Etat de la dette - Répartition des emprunts par structure de taux	Sans Objet
A1.4 - Etat de la dette - Typologie de la répartition de l'encours	Sans Objet
A1.5 - Etat de la dette - Détail des opérations de couverture	Sans Objet
A1.6 - Etat de la dette - Autres dettes	Sans Objet
A2 - Méthodes utilisées pour les amortissements	18
A3.1 - Etat des provisions et des dépréciations	Sans Objet
A3.2 - Etalement des provisions	Sans Objet
A4.1 - Equilibre des opérations financières - Dépenses	19
A4.2 - Equilibre des opérations financières - Recettes	20
A5.1.1 - Etat de ventilation des dépenses et recettes des services d'eau et d'assainissement - Exploitation (1)	Sans Objet
A5.1.2 - Etat de ventilation des dépenses et recettes des services d'eau et d'assainissement - Investissement (1)	Sans Objet
A5.2.1 - Etat de ventilation des dép. et rec. des services d'assainissement collectif et non collectif - Exploitation (1)	Sans Objet
A5.2.2 - Etat de ventilation des dép. et rec. des services d'assainissement collectif et non collectif - Investissement (1)	Sans Objet
A6 - Etat des charges transférées	Sans Objet
A7 - Détail des opérations pour compte de tiers	Sans Objet

### B - Engagements hors bilan

B1.1 - Etat des emprunts garantis par la régie	Sans Objet
B1.2 - Calcul du ratio d'endettement relatif aux garanties d'emprunt	Sans Objet
B1.3 - Subventions versées dans le cadre du vote du budget	Sans Objet
B1.4 - Etat des contrats de crédit-bail	Sans Objet
B1.5 - Etat des contrats de partenariat public-privé	Sans Objet
B1.6 - Etat des autres engagements donnés	Sans Objet
B1.7 - Etat des engagements reçus	Sans Objet
B2.1 - Etat des autorisations de programme et des crédits de paiement afférents	Sans Objet
B2.2 - Etat des autorisations d'engagement et des crédits de paiement afférents	Sans Objet

### C - Autres éléments d'informations

C1.1 - Etat du personnel	Sans Objet
C1.2 - Etat du personnel de la collectivité ou de l'établissement de rattachement employé par la régie	21
C2 - Liste des organismes dans lesquels a été pris un engagement financier (2)	Sans Objet
C3 - Liste des services individualisés dans un budget annexe (3)	Sans Objet

### D - Arrêté et signatures

D - Arrêté et signatures	22
--------------------------	----

(1) Ces états ne sont obligatoires que pour les régies rattachées à des communes et groupements de communes de moins de 3 000 habitants ayant décidé d'établir un budget unique pour leurs services de distribution d'eau potable et d'assainissement dans les conditions fixées par l'article L. 2224-6 du CGCT. Ils n'existent qu'en M. 49.

(2) Ces états ne sont obligatoires que pour les régies rattachées à des communes de 3 500 habitants et plus (art. L. 2313-1 du CGCT), à des groupements comprenant au moins une commune de 3 500 habitants et plus (art. L. 5211-36 du CGCT, art L. 5711-1 CGCT) et à leurs établissements publics.

(3) Uniquement pour les services dotés de l'autonomie financière et de la personnalité morale.

Préciser, pour chaque annexe, si l'état est sans objet le cas échéant.

<b>I – INFORMATIONS GENERALES</b>	<b>I</b>
<b>MODALITES DE VOTE DU BUDGET</b>	

I – L'assemblée délibérante a voté le présent budget par nature :

- au niveau (1) du chapitre pour la section de fonctionnement ;
- au niveau (1) du chapitre pour la section d'investissement.
- sans (2) les chapitres « opérations d'équipement » de l'état III B 3.

La liste des articles spécialisés sur lesquels l'ordonnateur ne peut procéder à des virements d'article à article est la suivante :

II – En l'absence de mention au paragraphe I ci-dessus, le budget est réputé voté par chapitre, et, en section d'investissement, sans chapitre de dépense « opération d'équipement ».

III – Les provisions sont (3) budgétaires .

IV – La comparaison avec le budget précédent (cf. colonne « Pour mémoire ») s'effectue par rapport à la colonne du budget (4) primitif de l'exercice précédent.

V – Le présent budget a été voté (5) sans reprise des résultats de l'exercice N-1.

(1) A compléter par « du chapitre » ou « de l'article ».

(2) Indiquer « avec » ou « sans » les chapitres opérations d'équipement.

(3) A compléter par un seul des deux choix suivants :

- semi-budgétaires (pas d'inscription en recette de la section d'investissement),
- budgétaires (délibération n° ..... du .....).

(4) Indiquer « primitif de l'exercice précédent » ou « cumulé de l'exercice précédent ».

(5) A compléter par un seul des trois choix suivants :

- sans reprise des résultats de l'exercice N-1,
- avec reprise des résultats de l'exercice N-1 après le vote du compte administratif,
- avec reprise anticipée des résultats de l'exercice N-1.

<b>II – PRESENTATION GENERALE DU BUDGET</b>	<b>II</b>
<b>VUE D'ENSEMBLE</b>	<b>A1</b>

**EXPLOITATION**

		DEPENSES DE LA SECTION D'EXPLOITATION	RECETTES DE LA SECTION D'EXPLOITATION
<b>V</b>	<b>O</b>		
<b>T</b>	<b>E</b>		
	<b>CREDITS DE FONCTIONNEMENT VOTES AU TITRE DU PRESENT BUDGET (1)</b>	325 000,00	325 000,00
+		+	+
<b>R</b>	<b>ESTES A REALISER (R.A.R) DE L'EXERCICE PRECEDENT (2)</b>	0,00	0,00
<b>E</b>	<b>002 RESULTAT D'EXPLOITATION REPORTE (2)</b>	(si déficit) 0,00	(si excédent) 0,00
=		=	=
<b>TOTAL DE LA SECTION D'EXPLOITATION (3)</b>		<b>325 000,00</b>	<b>325 000,00</b>

**INVESTISSEMENT**

		DEPENSES DE LA SECTION D'INVESTISSEMENT	RECETTES DE LA SECTION D'INVESTISSEMENT
<b>V</b>	<b>O</b>		
<b>T</b>	<b>E</b>		
	<b>CREDITS D'INVESTISSEMENT (1) VOTES AU TITRE DU PRESENT BUDGET (y compris les comptes 1064 et 1068)</b>	46 790,00	46 790,00
+		+	+
<b>R</b>	<b>ESTES A REALISER (R.A.R) DE L'EXERCICE PRECEDENT (2)</b>	0,00	0,00
<b>E</b>	<b>001 SOLDE D'EXECUTION DE LA SECTION D'INVESTISSEMENT REPORTE (2)</b>	(si solde négatif) 0,00	(si solde positif) 0,00
=		=	=
<b>TOTAL DE LA SECTION D'INVESTISSEMENT (3)</b>		<b>46 790,00</b>	<b>46 790,00</b>

**TOTAL**

<b>TOTAL DU BUDGET (3)</b>	<b>371 790,00</b>	<b>371 790,00</b>
----------------------------	-------------------	-------------------

(1) Au budget primitif, les crédits votés correspondent aux crédits votés lors de cette étape budgétaire. De même, pour les décisions modificatives et le budget supplémentaire, les crédits votés correspondent aux crédits votés lors de l'étape budgétaire sans sommation avec ceux antérieurement votés lors du même exercice.

(2) A servir uniquement en cas de reprise des résultats de l'exercice précédent, soit après le vote du compte administratif, soit en cas de reprise anticipée des résultats.

Pour la section d'exploitation, les RAR sont constitués par l'ensemble des dépenses engagées et n'ayant pas donné lieu à service fait au 31 décembre de l'exercice précédent. En recettes, il s'agit des recettes certaines n'ayant pas donné lieu à l'émission d'un titre au 31/12 de l'exercice précédent.

Pour la section d'investissement, les RAR correspondent aux dépenses engagées non mandatées au 31/12 de l'exercice précédent telles qu'elles ressortent de la comptabilité des engagements et aux recettes certaines n'ayant pas donné lieu à l'émission d'un titre au 31/12 de l'exercice précédent.

(3) Total de la section d'exploitation = RAR + résultat reporté + crédits d'exploitation votés.

Total de la section d'investissement = RAR + solde d'exécution reporté + crédits d'investissement votés.

Total du budget = Total de la section d'exploitation + Total de la section d'investissement.

<b>II – PRESENTATION GENERALE DU BUDGET</b>	<b>II</b>
<b>SECTION D'EXPLOITATION – CHAPITRES</b>	<b>A2</b>

**DEPENSES D'EXPLOITATION**

Chap.	Libellé	Pour mémoire budget précédent (1)	Restes à réaliser N-1 (2)	Propositions nouvelles	VOTE (3)	TOTAL (= RAR + vote)
011	Charges à caractère général	89 774,00	0,00	79 210,00	79 210,00	79 210,00
012	Charges de personnel, frais assimilés	190 000,00	0,00	190 000,00	190 000,00	190 000,00
014	Atténuations de produits	0,00	0,00	0,00	0,00	0,00
65	Autres charges de gestion courante	9 826,00	0,00	9 000,00	9 000,00	9 000,00
<b>Total des dépenses de gestion des services</b>		<b>289 600,00</b>	<b>0,00</b>	<b>278 210,00</b>	<b>278 210,00</b>	<b>278 210,00</b>
66	Charges financières	0,00	0,00	0,00	0,00	0,00
67	Charges exceptionnelles	0,00	0,00	0,00	0,00	0,00
68	Dotations aux provisions et dépréciat° (4)	0,00	0,00	0,00	0,00	0,00
69	Impôts sur les bénéfices et assimilés (5)	0,00	0,00	0,00	0,00	0,00
022	Dépenses imprévues	0,00	0,00	0,00	0,00	0,00
<b>Total des dépenses réelles d'exploitation</b>		<b>289 600,00</b>	<b>0,00</b>	<b>278 210,00</b>	<b>278 210,00</b>	<b>278 210,00</b>
023	Virement à la section d'investissement (6)	0,00	0,00	3 841,54	3 841,54	3 841,54
042	Opérat° ordre transfert entre sections (6)	40 400,00	0,00	42 948,46	42 948,46	42 948,46
043	Opérat° ordre intérieur de la section (6)	0,00	0,00	0,00	0,00	0,00
<b>Total des dépenses d'ordre d'exploitation</b>		<b>40 400,00</b>	<b>0,00</b>	<b>46 790,00</b>	<b>46 790,00</b>	<b>46 790,00</b>
<b>TOTAL</b>		<b>330 000,00</b>	<b>0,00</b>	<b>325 000,00</b>	<b>325 000,00</b>	<b>325 000,00</b>

+

<b>D 002 RESULTAT REPORTE OU ANTICIPE (2)</b>	<b>0,00</b>
---	-------------

=

<b>TOTAL DES DEPENSES D'EXPLOITATION CUMULEES</b>	<b>325 000,00</b>
---	-------------------

**RECETTES D'EXPLOITATION**

Chap.	Libellé	Pour mémoire budget précédent (1)	Restes à réaliser N-1 (2)	Propositions nouvelles	VOTE (3)	TOTAL (= RAR + vote)
013	Atténuations de charges	0,00	0,00	0,00	0,00	0,00
70	Ventes produits fabriqués, prestations	0,00	0,00	0,00	0,00	0,00
73	Produits issus de la fiscalité (7)	0,00	0,00	0,00	0,00	0,00
74	Subventions d'exploitation	0,00	0,00	0,00	0,00	0,00
75	Autres produits de gestion courante	330 000,00	0,00	325 000,00	325 000,00	325 000,00
<b>Total des recettes de gestion des services</b>		<b>330 000,00</b>	<b>0,00</b>	<b>325 000,00</b>	<b>325 000,00</b>	<b>325 000,00</b>
76	Produits financiers	0,00	0,00	0,00	0,00	0,00
77	Produits exceptionnels	0,00	0,00	0,00	0,00	0,00
78	Reprises sur provisions et dépréciations (4)	0,00	0,00	0,00	0,00	0,00
<b>Total des recettes réelles d'exploitation</b>		<b>330 000,00</b>	<b>0,00</b>	<b>325 000,00</b>	<b>325 000,00</b>	<b>325 000,00</b>
042	Opérat° ordre transfert entre sections (6)	0,00	0,00	0,00	0,00	0,00
043	Opérat° ordre intérieur de la section (6)	0,00	0,00	0,00	0,00	0,00
<b>Total des recettes d'ordre d'exploitation</b>		<b>0,00</b>	<b>0,00</b>	<b>0,00</b>	<b>0,00</b>	<b>0,00</b>
<b>TOTAL</b>		<b>330 000,00</b>	<b>0,00</b>	<b>325 000,00</b>	<b>325 000,00</b>	<b>325 000,00</b>

+

<b>R 002 RESULTAT REPORTE OU ANTICIPE (2)</b>	<b>0,00</b>
---	-------------

=

<b>TOTAL DES RECETTES D'EXPLOITATION CUMULEES</b>	<b>325 000,00</b>
---	-------------------

**Pour information :**

<b>AUTOFINANCEMENT PREVISIONNEL DÉGAGÉ AU PROFIT DE LA SECTION D'INVESTISSEMENT (8)</b>	<b>46 790,00</b>
---	------------------

Il s'agit, pour un budget voté en équilibre, des ressources propres correspondant à l'excédent des recettes réelles de fonctionnement sur les dépenses réelles de fonctionnement. Il sert à financer le remboursement du capital de la dette et les nouveaux investissements de la régie.



- (1) Cf. Modalités de vote I.
- (2) Inscrire en cas de reprise des résultats de l'exercice précédent (après vote du compte administratif ou si reprise anticipée des résultats).
- (3) Le vote de l'organe délibérant porte uniquement sur les propositions nouvelles.
- (4) Si la régie applique le régime des provisions semi-budgétaires, ainsi que pour la dotation aux dépréciations des stocks de fournitures et de marchandises, des créances et des valeurs mobilières de placement, aux dépréciations des comptes de tiers et aux dépréciations des comptes financiers.
- (5) Ce chapitre n'existe pas en M. 49.
- (6)  $DE\ 023 = RI\ 021$  ;  $DI\ 040 = RE\ 042$  ;  $RI\ 040 = DE\ 042$  ;  $DI\ 041 = RI\ 041$  ;  $DE\ 043 = RE\ 043$ .
- (7) Ce chapitre existe uniquement en M. 41, M. 43 et M. 44.
- (8) Solde de l'opération  $DE\ 023 + DE\ 042 - RE\ 042$  ou solde de l'opération  $RI\ 021 + RI\ 040 - DI\ 040$ .

<b>II – PRESENTATION GENERALE DU BUDGET</b>	<b>II</b>
<b>SECTION D'INVESTISSEMENT – CHAPITRES</b>	<b>A3</b>

**DEPENSES D'INVESTISSEMENT**

Chap.	Libellé	Pour mémoire budget précédent (1)	Restes à réaliser N-1 (2)	Propositions nouvelles	VOTE (3)	TOTAL (= RAR + vote)
20	Immobilisations incorporelles	0,00	0,00	0,00	0,00	0,00
21	Immobilisations corporelles	215 286,00	0,00	0,00	0,00	0,00
22	Immobilisations reçues en affectation	0,00	0,00	0,00	0,00	0,00
23	Immobilisations en cours	0,00	0,00	46 790,00	46 790,00	46 790,00
	Total des opérations d'équipement	0,00	0,00	0,00	0,00	0,00
<b>Total des dépenses d'équipement</b>		<b>215 286,00</b>	<b>0,00</b>	<b>46 790,00</b>	<b>46 790,00</b>	<b>46 790,00</b>
10	Dotations, fonds divers et réserves	0,00	0,00	0,00	0,00	0,00
13	Subventions d'investissement	0,00	0,00	0,00	0,00	0,00
16	Emprunts et dettes assimilées	0,00	0,00	0,00	0,00	0,00
18	Compte de liaison : affectat° (BA,régie) (5)	0,00	0,00	0,00	0,00	0,00
26	Participat° et créances rattachées	0,00	0,00	0,00	0,00	0,00
27	Autres immobilisations financières	0,00	0,00	0,00	0,00	0,00
020	Dépenses imprévues	0,00		0,00	0,00	0,00
<b>Total des dépenses financières</b>		<b>0,00</b>	<b>0,00</b>	<b>0,00</b>	<b>0,00</b>	<b>0,00</b>
45...	<b>Total des opérations pour compte de tiers (6)</b>	<b>0,00</b>	<b>0,00</b>	<b>0,00</b>	<b>0,00</b>	<b>0,00</b>
<b>Total des dépenses réelles d'investissement</b>		<b>215 286,00</b>	<b>0,00</b>	<b>46 790,00</b>	<b>46 790,00</b>	<b>46 790,00</b>
040	Opérat° ordre transfert entre sections (4)	0,00		0,00	0,00	0,00
041	Opérations patrimoniales (4)	0,00		0,00	0,00	0,00
<b>Total des dépenses d'ordre d'investissement</b>		<b>0,00</b>		<b>0,00</b>	<b>0,00</b>	<b>0,00</b>
<b>TOTAL</b>		<b>215 286,00</b>	<b>0,00</b>	<b>46 790,00</b>	<b>46 790,00</b>	<b>46 790,00</b>

+

<b>D 001 SOLDE D'EXECUTION NEGATIF REPORTE OU ANTICIPE (1)</b>	<b>0,00</b>
--	-------------

=

<b>TOTAL DES DEPENSES D'INVESTISSEMENT CUMULEES</b>	<b>46 790,00</b>
---	------------------

**RECETTES D'INVESTISSEMENT**

Chap.	Libellé	Pour mémoire budget précédent (1)	Restes à réaliser N-1 (2)	Propositions nouvelles	VOTE (3)	TOTAL (= RAR + vote)
13	Subventions d'investissement	0,00	0,00	0,00	0,00	0,00
16	Emprunts et dettes assimilées (hors 165)	174 886,00	0,00	0,00	0,00	0,00
20	Immobilisations incorporelles	0,00	0,00	0,00	0,00	0,00
21	Immobilisations corporelles	0,00	0,00	0,00	0,00	0,00
22	Immobilisations reçues en affectation	0,00	0,00	0,00	0,00	0,00
23	Immobilisations en cours	0,00	0,00	0,00	0,00	0,00
<b>Total des recettes d'équipement</b>		<b>174 886,00</b>	<b>0,00</b>	<b>0,00</b>	<b>0,00</b>	<b>0,00</b>
10	Dotations, fonds divers et réserves	0,00	0,00	0,00	0,00	0,00
106	Réserves (7)	0,00	0,00	0,00	0,00	0,00
165	Dépôts et cautionnements reçus	0,00	0,00	0,00	0,00	0,00
18	Compte de liaison : affectat° (BA,régie) (5)	0,00	0,00	0,00	0,00	0,00
26	Participat° et créances rattachées	0,00	0,00	0,00	0,00	0,00
27	Autres immobilisations financières	0,00	0,00	0,00	0,00	0,00
<b>Total des recettes financières</b>		<b>0,00</b>	<b>0,00</b>	<b>0,00</b>	<b>0,00</b>	<b>0,00</b>
45...	<b>Total des opérations pour le compte de tiers (6)</b>	<b>0,00</b>	<b>0,00</b>	<b>0,00</b>	<b>0,00</b>	<b>0,00</b>
<b>Total des recettes réelles d'investissement</b>		<b>174 886,00</b>	<b>0,00</b>	<b>0,00</b>	<b>0,00</b>	<b>0,00</b>
021	Virement de la section d'exploitation (4)	0,00		3 841,54	3 841,54	3 841,54
040	Opérat° ordre transfert entre sections (4)	40 400,00		42 948,46	42 948,46	42 948,46
041	Opérations patrimoniales (4)	0,00		0,00	0,00	0,00
<b>Total des recettes d'ordre d'investissement</b>		<b>40 400,00</b>		<b>46 790,00</b>	<b>46 790,00</b>	<b>46 790,00</b>
<b>TOTAL</b>		<b>215 286,00</b>	<b>0,00</b>	<b>46 790,00</b>	<b>46 790,00</b>	<b>46 790,00</b>

+

<b>R 001 SOLDE D'EXECUTION POSITIF REPORTE OU ANTICIPE (2)</b>	<b>0,00</b>
--	-------------

=

<b>TOTAL DES RECETTES D'INVESTISSEMENT CUMULEES</b>	<b>46 790,00</b>
---	------------------

Pour information :

Il s'agit, pour un budget voté en équilibre, des ressources propres correspondant à l'excédent des recettes réelles de fonctionnement sur les dépenses réelles de fonctionnement. Il sert à financer le remboursement du capital de la dette et les nouveaux investissements de la régie.

<b>AUTOFINANCEMENT PREVISIONNEL DÉGAGÉ PAR LA SECTION DE FONCTIONNEMENT (8)</b>	<b>46 790,00</b>
---	------------------

(1) cf. Modalités de vote I.

(2) Inscrire en cas de reprise des résultats de l'exercice précédent (après vote du compte administratif ou si reprise anticipée des résultats).

(3) Le vote de l'organe délibérant porte uniquement sur les propositions nouvelles.

(4)  $DE\ 023 = RI\ 021$  ;  $DI\ 040 = RE\ 042$  ;  $RI\ 040 = DE\ 042$  ;  $DI\ 041 = RI\ 041$  ;  $DE\ 043 = RE\ 043$ .

(5) A servir uniquement, en dépense, lorsque la régie effectue une dotation initiale en espèces au profit d'un service public non personnalisé qu'elle crée et, en recettes, lorsque le service non personnalisé reçoit une dotation en espèces de la part de sa collectivité de rattachement.

(6) Seul le total des opérations réelles pour compte de tiers figure sur cet état (voir le détail Annexe IV-A7).

(7) Le compte 106 n'est pas un chapitre mais un article du chapitre 10.

(8) Solde de l'opération  $DE\ 023 + DE\ 042 - RE\ 042$  ou solde de l'opération  $RI\ 021 + RI\ 040 - DI\ 040$ .

<b>II – PRESENTATION GENERALE DU BUDGET</b>	<b>II</b>
<b>BALANCE GENERALE DU BUDGET</b>	<b>B1</b>

**1 – DEPENSES (du présent budget + restes à réaliser)**

	EXPLOITATION	Opérations réelles (1)	Opérations d'ordre (2)	TOTAL
011	Charges à caractère général	79 210,00		79 210,00
012	Charges de personnel, frais assimilés	190 000,00		190 000,00
014	Atténuations de produits	0,00		0,00
60	<i>Achats et variation des stocks (3)</i>		0,00	0,00
65	Autres charges de gestion courante	9 000,00		9 000,00
66	Charges financières	0,00	0,00	0,00
67	Charges exceptionnelles	0,00	0,00	0,00
68	Dot. Amortist, dépréciat°, provisions	0,00	42 948,46	42 948,46
69	Impôts sur les bénéfices et assimilés (4)	0,00		0,00
71	<i>Production stockée (ou déstockage) (3)</i>		0,00	0,00
022	Dépenses imprévues	0,00		0,00
023	<i>Virement à la section d'investissement</i>		3 841,54	3 841,54
<b>Dépenses d'exploitation – Total</b>		<b>278 210,00</b>	<b>46 790,00</b>	<b>325 000,00</b>

+

<b>D 002 RESULTAT REPORTE OU ANTICIPE</b>	<b>0,00</b>
---	-------------

=

<b>TOTAL DES DEPENSES D'EXPLOITATION CUMULEES</b>	<b>325 000,00</b>
---	-------------------

	INVESTISSEMENT	Opérations réelles (1)	Opérations d'ordre (2)	TOTAL
10	Dotations, fonds divers et réserves	0,00	0,00	0,00
13	Subventions d'investissement	0,00	0,00	0,00
14	<i>Prov. Réglementées, amort. dérogatoires</i>		0,00	0,00
15	<i>Provisions pour risques et charges (5)</i>		0,00	0,00
16	Emprunts et dettes assimilées (sauf 1688 non budgétaire)	0,00	0,00	0,00
18	Compte de liaison : affectat° (BA,régie)	0,00		0,00
	Total des opérations d'équipement	0,00		0,00
20	Immobilisations incorporelles (6)	0,00	0,00	0,00
21	Immobilisations corporelles (6)	0,00	0,00	0,00
22	Immobilisations reçues en affectation (6)	0,00	0,00	0,00
23	Immobilisations en cours (6)	46 790,00	0,00	46 790,00
26	Participations et créances rattachées	0,00	0,00	0,00
27	Autres immobilisations financières	0,00	0,00	0,00
28	<i>Amortissement des immobilisations (reprises)</i>		0,00	0,00
29	<i>Dépréciation des immobilisations</i>		0,00	0,00
39	<i>Dépréciat° des stocks et en-cours</i>		0,00	0,00
45...	Opérations pour compte de tiers (7)	0,00	0,00	0,00
481	<i>Charges à répartir plusieurs exercices</i>		0,00	0,00
3...	Stocks	0,00	0,00	0,00
020	Dépenses imprévues	0,00		0,00
<b>Dépenses d'investissement – Total</b>		<b>46 790,00</b>	<b>0,00</b>	<b>46 790,00</b>

+

<b>D 001 SOLDE D'EXECUTION NEGATIF REPORTE OU ANTICIPE</b>	<b>0,00</b>
--	-------------

=

<b>TOTAL DES DEPENSES D'INVESTISSEMENT CUMULEES</b>	<b>46 790,00</b>
---	------------------

(1) Y compris les opérations relatives au rattachement des charges et des produits et les opérations d'ordre semi-budgétaires.

(2) Voir liste des opérations d'ordre.

(3) Permet de retracer les variations de stocks (sauf stocks de marchandises et de fournitures).

(4) Ce chapitre n'existe pas en M. 49.

(5) Si la régie applique le régime des provisions budgétaires.

(6) Hors chapitres « opérations d'équipement ».

(7) Seul le total des opérations pour compte de tiers figure sur cet état (voir le détail Annexe IV A7).

<b>II – PRESENTATION GENERALE DU BUDGET</b>	<b>II</b>
<b>BALANCE GENERALE DU BUDGET</b>	<b>B2</b>

**2 – RECETTES (du présent budget + restes à réaliser)**

	EXPLOITATION	Opérations réelles (1)	Opérations d'ordre (2)	TOTAL
013	Atténuations de charges	0,00		0,00
60	Achats et variation des stocks (3)		0,00	0,00
70	Ventes produits fabriqués, prestations	0,00		0,00
71	Production stockée (ou déstockage) (3)		0,00	0,00
72	Production immobilisée		0,00	0,00
73	Produits issus de la fiscalité (6)	0,00		0,00
74	Subventions d'exploitation	0,00		0,00
75	Autres produits de gestion courante	325 000,00		325 000,00
76	Produits financiers	0,00	0,00	0,00
77	Produits exceptionnels	0,00	0,00	0,00
78	Reprise amort., dépréciat° et provisions	0,00	0,00	0,00
79	Transferts de charges		0,00	0,00
<b>Recettes d'exploitation – Total</b>		<b>325 000,00</b>	<b>0,00</b>	<b>325 000,00</b>

+

<b>R 002 RESULTAT REPORTE OU ANTICIPE</b>	<b>0,00</b>
---	-------------

=

<b>TOTAL DES RECETTES D'EXPLOITATION CUMULEES</b>	<b>325 000,00</b>
---	-------------------

	INVESTISSEMENT	Opérations réelles (1)	Opérations d'ordre (2)	TOTAL
10	Dotations, fonds divers et réserves (sauf 106)	0,00	0,00	0,00
13	Subventions d'investissement	0,00	0,00	0,00
14	Prov. Réglementées, amort. dérogatoires		0,00	0,00
15	Provisions pour risques et charges (4)		0,00	0,00
16	Emprunts et dettes assimilées (sauf 1688 non budgétaire)	0,00	0,00	0,00
18	Comptes liaison : affectat° BA, régies	0,00	0,00	0,00
20	Immobilisations incorporelles	0,00	0,00	0,00
21	Immobilisations corporelles	0,00	0,00	0,00
22	Immobilisations reçues en affectation	0,00	0,00	0,00
23	Immobilisations en cours	0,00	0,00	0,00
26	Participations et créances rattachées	0,00	0,00	0,00
27	Autres immobilisations financières	0,00	0,00	0,00
28	Amortissement des immobilisations		42 948,46	42 948,46
29	Dépréciation des immobilisations (4)		0,00	0,00
39	Dépréciat° des stocks et en-cours (4)		0,00	0,00
45...	Opérations pour compte de tiers (5)	0,00	0,00	0,00
481	Charges à répartir plusieurs exercices		0,00	0,00
3...	Stocks	0,00	0,00	0,00
021	Virement de la section d'exploitation		3 841,54	3 841,54
<b>Recettes d'investissement – Total</b>		<b>0,00</b>	<b>46 790,00</b>	<b>46 790,00</b>

+

<b>R 001 SOLDE D'EXECUTION POSITIF REPORTE OU ANTICIPE</b>	<b>0,00</b>
--	-------------

+

<b>AFFECTATION AUX COMPTES 106</b>	<b>0,00</b>
------------------------------------	-------------

=

<b>TOTAL DES RECETTES D'INVESTISSEMENT CUMULEES</b>	<b>46 790,00</b>
---	------------------

- (1) Y compris les opérations relatives au rattachement des charges et des produits et les opérations d'ordre semi-budgétaires.
- (2) Voir liste des opérations d'ordre.
- (3) Permet de retracer les variations de stocks (sauf stocks de marchandises et de fournitures).
- (4) Si la régie applique le régime des provisions budgétaires.
- (5) Seul le total des opérations pour compte de tiers figure sur cet état (voir le détail Annexe IV A7).
- (6) Ce chapitre existe uniquement en M. 41, en M. 43 et en M. 44.

<b>III – VOTE DU BUDGET</b>				<b>III</b>
<b>SECTION D'EXPLOITATION – DETAIL DES DEPENSES</b>				<b>A1</b>
<b>Chap / art (1)</b>	<b>Libellé (1)</b>	<b>Pour mémoire budget précédent (2)</b>	<b>Propositions nouvelles (3)</b>	<b>Vote (4)</b>
<b>011</b>	<b>Charges à caractère général (5) (6)</b>	<b>89 774,00</b>	<b>79 210,00</b>	<b>79 210,00</b>
6061	Fournitures non stockables (eau, énergie)	13 500,00	14 800,00	14 800,00
6063	Fournitures entretien et petit équipt	7 200,00	7 200,00	7 200,00
6064	Fournitures administratives	800,00	800,00	800,00
611	Sous-traitance générale	3 600,00	0,00	0,00
6135	Locations mobilières	2 700,00	2 700,00	2 700,00
61523	Entretien, réparations réseaux	2 880,00	3 000,00	3 000,00
61528	Entretien,réparation autres biens immob.	2 700,00	2 200,00	2 200,00
61558	Entretien autres biens mobiliers	1 350,00	1 350,00	1 350,00
6156	Maintenance	2 250,00	2 500,00	2 500,00
6228	Divers	50,00	1 600,00	1 600,00
6238	Divers	9 684,00	0,00	0,00
627	Services bancaires et assimilés	760,00	760,00	760,00
6282	Frais de gardiennage	15 300,00	15 300,00	15 300,00
6283	Frais de nettoyage des locaux	27 000,00	27 000,00	27 000,00
<b>012</b>	<b>Charges de personnel, frais assimilés</b>	<b>190 000,00</b>	<b>190 000,00</b>	<b>190 000,00</b>
6215	Personnel affecté par CL de rattachement	190 000,00	190 000,00	190 000,00
<b>014</b>	<b>Atténuations de produits (7)</b>	<b>0,00</b>	<b>0,00</b>	<b>0,00</b>
<b>65</b>	<b>Autres charges de gestion courante</b>	<b>9 826,00</b>	<b>9 000,00</b>	<b>9 000,00</b>
658	Charges diverses de gestion courante	9 826,00	9 000,00	9 000,00
<b>TOTAL = DEPENSES DE GESTION DES SERVICES (a) = (011 + 012 + 014 + 65)</b>		<b>289 600,00</b>	<b>278 210,00</b>	<b>278 210,00</b>
<b>66</b>	<b>Charges financières (b) (8)</b>	<b>0,00</b>	<b>0,00</b>	<b>0,00</b>
<b>67</b>	<b>Charges exceptionnelles (c)</b>	<b>0,00</b>	<b>0,00</b>	<b>0,00</b>
<b>68</b>	<b>Dotations aux provisions et dépréciat° (d) (9)</b>	<b>0,00</b>	<b>0,00</b>	<b>0,00</b>
<b>69</b>	<b>Impôts sur les bénéfices et assimilés (e) (10)</b>	<b>0,00</b>	<b>0,00</b>	<b>0,00</b>
<b>022</b>	<b>Dépenses imprévues (f)</b>	<b>0,00</b>	<b>0,00</b>	<b>0,00</b>
<b>TOTAL DES DEPENSES REELLES = a + b + c + d + e + f</b>		<b>289 600,00</b>	<b>278 210,00</b>	<b>278 210,00</b>
<b>023</b>	<b>Virement à la section d'investissement</b>	<b>0,00</b>	<b>3 841,54</b>	<b>3 841,54</b>
<b>042</b>	<b>Opérat° ordre transfert entre sections (11) (12)</b>	<b>40 400,00</b>	<b>42 948,46</b>	<b>42 948,46</b>
6811	Dot. amort. Immos incorp. et corporelles	40 400,00	42 948,46	42 948,46
<b>TOTAL DES PRELEVEMENTS AU PROFIT DE LA SECTION D'INVESTISSEMENT</b>		<b>40 400,00</b>	<b>46 790,00</b>	<b>46 790,00</b>
<b>043</b>	<b>Opérat° ordre intérieur de la section</b>	<b>0,00</b>	<b>0,00</b>	<b>0,00</b>
<b>TOTAL DES DEPENSES D'ORDRE</b>		<b>40 400,00</b>	<b>46 790,00</b>	<b>46 790,00</b>
<b>TOTAL DES DEPENSES D'EXPLOITATION DE L'EXERCICE (= Total des opérations réelles et d'ordre)</b>		<b>330 000,00</b>	<b>325 000,00</b>	<b>325 000,00</b>

+

<b>RESTES A REALISER N-1 (13)</b>	<b>0,00</b>
-----------------------------------	-------------

+

<b>D 002 RESULTAT REPORTE OU ANTICIPE (13)</b>	<b>0,00</b>
--	-------------

=

<b>TOTAL DES DEPENSES D'EXPLOITATION CUMULEES</b>	<b>325 000,00</b>
---	-------------------

**Détail du calcul des ICNE au compte 66112 (8)**

Montant des ICNE de l'exercice	0,00
- Montant des ICNE de l'exercice N-1	0,00
= Différence ICNE N – ICNE N-1	0,00

(1) Détailler les chapitres budgétaires par article conformément au plan de comptes appliqué par la commune ou l'établissement.

(2) Cf. Modalités de vote I.

(3) Hors restes à réaliser.

(4) Le vote de l'organe délibérant porte uniquement sur les propositions nouvelles.

(5) Le compte 621 est retracé au sein du chapitre 012.

(6) Le compte 634 est uniquement ouvert en M. 41.

(7) Le compte 739 est uniquement ouvert en M. 43 et en M. 44.

(8) Si le mandatement des ICNE de l'exercice est inférieur au montant de l'exercice N-1, le montant du compte 66112 sera négatif.

(9) Si la régie applique le régime des provisions semi-budgétaires, ainsi que pour la dotation aux dépréciations des stocks de fournitures et de marchandises, des créances et des valeurs mobilières de placement, aux dépréciations des comptes de tiers et aux dépréciations des comptes financiers.

(10) Ce chapitre n'existe pas en M. 49.

(11) Cf. définitions du chapitre des opérations d'ordre, *DE 042 = RI 040*.

(12) Le compte 6815 peut figurer dans le détail du chapitre 042 si la régie applique le régime des provisions budgétaires.

(13) Inscrire en cas de reprise des résultats de l'exercice précédent (après vote du compte administratif ou si reprise anticipée des résultats).



<b>III – VOTE DU BUDGET</b>	<b>III</b>
<b>SECTION D'EXPLOITATION – DETAIL DES RECETTES</b>	<b>A2</b>

Chap / art(1)	Libellé (1)	Pour mémoire budget précédent (2)	Propositions nouvelles (3)	Vote (4)
013	Atténuations de charges (5)	0,00	0,00	0,00
70	Ventes produits fabriqués, prestations	0,00	0,00	0,00
73	Produits issus de la fiscalité (6)	0,00	0,00	0,00
74	Subventions d'exploitation	0,00	0,00	0,00
75	Autres produits de gestion courante	330 000,00	325 000,00	325 000,00
7588	Autres	330 000,00	325 000,00	325 000,00
<b>TOTAL = RECETTES DE GESTION DES SERVICES (a) = 013 + 70 + 73 + 74 + 75</b>		<b>330 000,00</b>	<b>325 000,00</b>	<b>325 000,00</b>
76	Produits financiers (b)	0,00	0,00	0,00
77	Produits exceptionnels (c)	0,00	0,00	0,00
78	Reprises sur provisions et dépréciations (d) (7)	0,00	0,00	0,00
<b>TOTAL DES RECETTES REELLES = a + b + c + d</b>		<b>330 000,00</b>	<b>325 000,00</b>	<b>325 000,00</b>
042	Opérat° ordre transfert entre sections (8) (9)	0,00	0,00	0,00
043	Opérat° ordre intérieur de la section (8)	0,00	0,00	0,00
<b>TOTAL DES RECETTES D'ORDRE</b>		<b>0,00</b>	<b>0,00</b>	<b>0,00</b>
<b>TOTAL DES RECETTES D'EXPLOITATION DE L'EXERCICE (= Total des opérations réelles et d'ordre)</b>		<b>330 000,00</b>	<b>325 000,00</b>	<b>325 000,00</b>

+

<b>RESTES A REALISER N-1 (10)</b>	<b>0,00</b>
-----------------------------------	-------------

+

<b>R 002 RESULTAT REPORTE OU ANTICIPE (10)</b>	<b>0,00</b>
--	-------------

=

<b>TOTAL DES RECETTES D'EXPLOITATION CUMULEES</b>	<b>325 000,00</b>
---	-------------------

**Détail du calcul des ICNE au compte 7622**

Montant des ICNE de l'exercice	0,00
- Montant des ICNE de l'exercice N-1	0,00
= Différence ICNE N – ICNE N-1	0,00

(1) Détailler les chapitres budgétaires par article conformément au plan de comptes appliqué par la régie.

(2) Cf. Modalités de vote I.

(3) Hors restes à réaliser.

(4) Le vote de l'assemblée porte uniquement sur les propositions nouvelles.

(5) Le compte 699 n'existe pas en M. 49.

(6) Ce chapitre existe uniquement en M. 41, M. 43 et M. 44.

(7) Si la régie applique le régime des provisions semi-budgétaires, ainsi que pour la dotation aux dépréciations des stocks de fournitures et de marchandises, des créances et des valeurs mobilières de placement, aux dépréciations des comptes de tiers et aux dépréciations des comptes financiers.

(8) Cf. définitions du chapitre des opérations d'ordre, RE 042 = DI 040, RE 043 = DE 043.

(9) Le compte 7815 peut figurer dans le détail du chapitre 042 si la régie applique le régime des provisions budgétaires.

(10) Inscrire en cas de reprise des résultats de l'exercice précédent (après vote du compte administratif ou si reprise anticipée des résultats).

<b>III – VOTE DU BUDGET</b>	<b>III</b>
<b>SECTION D'INVESTISSEMENT – DETAIL DES DEPENSES</b>	<b>B1</b>

Chap / art (1)	Libellé (1)	Pour mémoire budget précédent (2)	Propositions nouvelles (3)	Vote (4)
<b>20</b>	<b>Immobilisations incorporelles (hors opérations)</b>	<b>0,00</b>	<b>0,00</b>	<b>0,00</b>
<b>21</b>	<b>Immobilisations corporelles (hors opérations)</b>	<b>215 286,00</b>	<b>0,00</b>	<b>0,00</b>
2121	Aménagement Terrains nus	7 740,00	0,00	0,00
2125	Aménagement Terrains bâtis	12 000,00	0,00	0,00
2128	Aménagement Autres terrains	88 940,00	0,00	0,00
2131	Bâtiments	55 344,00	0,00	0,00
2135	Installations générales, agencements	2 868,00	0,00	0,00
2188	Autres immobilisations corporelles	48 394,00	0,00	0,00
<b>22</b>	<b>Immobilisations reçues en affectation (hors opérations)</b>	<b>0,00</b>	<b>0,00</b>	<b>0,00</b>
<b>23</b>	<b>Immobilisations en cours (hors opérations)</b>	<b>0,00</b>	<b>46 790,00</b>	<b>46 790,00</b>
2313	Constructions	0,00	46 790,00	46 790,00
<b>Total des dépenses d'équipement</b>		<b>215 286,00</b>	<b>46 790,00</b>	<b>46 790,00</b>
<b>10</b>	<b>Dotations, fonds divers et réserves</b>	<b>0,00</b>	<b>0,00</b>	<b>0,00</b>
<b>13</b>	<b>Subventions d'investissement</b>	<b>0,00</b>	<b>0,00</b>	<b>0,00</b>
<b>16</b>	<b>Emprunts et dettes assimilées</b>	<b>0,00</b>	<b>0,00</b>	<b>0,00</b>
<b>18</b>	<b>Compte de liaison : affectat° (BA,régie)</b>	<b>0,00</b>	<b>0,00</b>	<b>0,00</b>
<b>26</b>	<b>Participat° et créances rattachées</b>	<b>0,00</b>	<b>0,00</b>	<b>0,00</b>
<b>27</b>	<b>Autres immobilisations financières</b>	<b>0,00</b>	<b>0,00</b>	<b>0,00</b>
<b>020</b>	<b>Dépenses imprévues</b>	<b>0,00</b>	<b>0,00</b>	<b>0,00</b>
<b>Total des dépenses financières</b>		<b>0,00</b>	<b>0,00</b>	<b>0,00</b>
<b>Total des dépenses d'opérations pour compte de tiers</b>		<b>0,00</b>	<b>0,00</b>	<b>0,00</b>
<b>TOTAL DEPENSES REELLES</b>		<b>215 286,00</b>	<b>46 790,00</b>	<b>46 790,00</b>
<b>040</b>	<b>Opérat° ordre transfert entre sections (7) (8)</b>	<b>0,00</b>	<b>0,00</b>	<b>0,00</b>
	<i>Reprises sur autofinancement antérieur</i>	<i>0,00</i>	<i>0,00</i>	<i>0,00</i>
	<i>Charges transférées</i>	<i>0,00</i>	<i>0,00</i>	<i>0,00</i>
<b>041</b>	<b>Opérations patrimoniales (9)</b>	<b>0,00</b>	<b>0,00</b>	<b>0,00</b>
<b>TOTAL DEPENSES D'ORDRE</b>		<b>0,00</b>	<b>0,00</b>	<b>0,00</b>
<b>TOTAL DES DEPENSES D'INVESTISSEMENT DE L'EXERCICE (= Total des dépenses réelles et d'ordre)</b>		<b>215 286,00</b>	<b>46 790,00</b>	<b>46 790,00</b>

+

<b>RESTES A REALISER N-1 (10)</b>	<b>0,00</b>
-----------------------------------	-------------

+

<b>D 001 SOLDE D'EXECUTION NEGATIF REPORTE OU ANTICIPE (10)</b>	<b>0,00</b>
---	-------------

=

<b>TOTAL DES DEPENSES D'INVESTISSEMENT CUMULEES</b>	<b>46 790,00</b>
---	------------------

(1) Détailler les chapitres budgétaires par article conformément au plan de comptes appliqué par la régie.

(2) Cf. Modalités de vote I.

(3) Hors restes à réaliser.

(4) Le vote de l'organe délibérant porte uniquement sur les propositions nouvelles.

(5) Voir état III B3 pour le détail des opérations d'équipement.

(6) Voir annexe IV A7 pour le détail des opérations pour compte de tiers.

(7) Cf. définitions du chapitre des opérations d'ordre, *DI 040 = RE 042*.

(8) Le compte 15...2 peut figurer dans le détail du chapitre 042 si la régie applique le régime des provisions budgétaires.

(9) Cf. définitions du chapitre des opérations d'ordre, *DI 041 = RI 041*.

(10) Inscrire en cas de reprise des résultats de l'exercice précédent (après vote du compte administratif ou si reprise anticipée des résultats).

<b>III – VOTE DU BUDGET</b>				<b>III</b>
<b>SECTION D'INVESTISSEMENT – DETAIL DES RECETTES</b>				<b>B2</b>
<b>Chap / art (1)</b>	<b>Libellé (1)</b>	<b>Pour mémoire budget précédent (2)</b>	<b>Propositions nouvelles (3)</b>	<b>Vote (4)</b>
13	Subventions d'investissement	0,00	0,00	0,00
16	Emprunts et dettes assimilées (hors 165)	174 886,00	0,00	0,00
1641	Emprunts en euros	174 886,00	0,00	0,00
20	Immobilisations incorporelles	0,00	0,00	0,00
21	Immobilisations corporelles	0,00	0,00	0,00
22	Immobilisations reçues en affectation	0,00	0,00	0,00
23	Immobilisations en cours	0,00	0,00	0,00
<b>Total des recettes d'équipement</b>		<b>174 886,00</b>	<b>0,00</b>	<b>0,00</b>
10	Dotations, fonds divers et réserves	0,00	0,00	0,00
165	Dépôts et cautionnements reçus	0,00	0,00	0,00
18	Compte de liaison : affectat° (BA,régie)	0,00	0,00	0,00
26	Participat° et créances rattachées	0,00	0,00	0,00
27	Autres immobilisations financières	0,00	0,00	0,00
<b>Total des recettes financières</b>		<b>0,00</b>	<b>0,00</b>	<b>0,00</b>
<b>Total des recettes d'opérations pour compte de tiers</b>		<b>0,00</b>	<b>0,00</b>	<b>0,00</b>
<b>TOTAL RECETTES REELLES</b>		<b>174 886,00</b>	<b>0,00</b>	<b>0,00</b>
021	Virement de la section d'exploitation	0,00	3 841,54	3 841,54
040	Opérat° ordre transfert entre sections (6) (7)	40 400,00	42 948,46	42 948,46
2805	Licences, logiciels, droits similaires	1 269,00	1 272,00	1 272,00
28121	Aménagement Terrains nus	1 930,00	1 932,83	1 932,83
28131	Bâtiments	16 540,00	16 539,75	16 539,75
28135	Installations générales, agencements, ..	5 690,00	5 691,73	5 691,73
28157	Aménagements des matériels industriels	279,00	279,00	279,00
28184	Mobilier	88,00	88,00	88,00
28188	Autres	14 604,00	17 145,15	17 145,15
<b>TOTAL DES PRELEVEMENTS PROVENANT DE LA SECTION D'EXPLOITATION</b>		<b>40 400,00</b>	<b>46 790,00</b>	<b>46 790,00</b>
041	Opérations patrimoniales (8)	0,00	0,00	0,00
<b>TOTAL RECETTES D'ORDRE</b>		<b>40 400,00</b>	<b>46 790,00</b>	<b>46 790,00</b>
<b>TOTAL DES RECETTES D'INVESTISSEMENT DE L'EXERCICE (= Total des recettes réelles et d'ordre)</b>		<b>215 286,00</b>	<b>46 790,00</b>	<b>46 790,00</b>

+

<b>RESTES A REALISER N-1 (9)</b>	<b>0,00</b>
----------------------------------	-------------

+

<b>R 001 SOLDE D'EXECUTION POSITIF REPORTE OU ANTICIPE (9)</b>	<b>0,00</b>
--	-------------

=

<b>TOTAL DES RECETTES D'INVESTISSEMENT CUMULEES</b>	<b>46 790,00</b>
---	------------------

(1) Détailler les chapitres budgétaires par article conformément au plan de comptes appliqué par la régie.

(2) Cf. Modalités de vote I.

(3) Hors restes à réaliser.

(4) Le vote de l'organe délibérant porte uniquement sur les propositions nouvelles.

(5) Voir annexe IV A7 pour le détail des opérations pour compte de tiers.

(6) Cf. définitions du chapitre des opérations d'ordre, RI 040 = DE 042.

(7) Le compte 15...2 peut figurer dans le détail du chapitre 042 si la régie applique le régime des provisions budgétaires.

(8) Cf. définitions du chapitre des opérations d'ordre, DI 041 = RI 041.

(9) Inscrire en cas de reprise des résultats de l'exercice précédent (après vote du compte administratif ou si reprise anticipée des résultats).

<b>III – VOTE DU BUDGET</b>	<b>III</b>
<b>DETAIL DES CHAPITRES D'OPERATION D'EQUIPEMENT</b>	<b>B3</b>

Cet état ne contient pas d'information.

<b>IV – ANNEXES</b>	<b>IV</b>
<b>ELEMENTS DU BILAN METHODES UTILISEES POUR LES AMORTISSEMENTS</b>	<b>A2</b>

**A2 – AMORTISSEMENTS – METHODES UTILISEES**

<b>CHOIX DE L'ASSEMBLEE DELIBERANTE</b>	<b>Délibération du</b>
<b>Biens de faible valeur</b> Seuil unitaire en deçà duquel les immobilisations de peu de valeur s'amortissent sur un an (article R. 2321-1 du CGCT) : 500 €	26/11/2015

Procédure d'amortissement (linéaire, dégressif, variable)	Catégories de biens amortis	Durée (en années)	
L	2031 Frais d'études	5	26/11/2015
L	2032 Frais de recherche et de développement	5	26/11/2015
L	2033 Frais d'insertion	5	26/11/2015
L	2051 Logiciels de bureautique	5	26/11/2015
L	2051 Logiciels spécifiques, applications informatiques, licences	8	26/11/2015
L	2154 Matériel industriel	10	26/11/2015
L	2155 Outillage industriel	10	26/11/2015
L	2182 VL : berlines, fourgon(ettes), 4x4, mini BOM, châssis bennes, nacelles sur châssis VL	8	26/11/2015
L	2182 Poids-lourds : mini bus, fourgon tôle, balayeuses sur châssis	8	26/11/2015
L	2182 Poids-lourds : arroseuses sur châssis, nacelles sur châssis PL, bus	10	26/11/2015
L	2182 Poids-lourds : bennes entreprise, grue, fourrière sur châssis, bennes ampiroll	12	26/11/2015
L	2182 Deux-roues	6	26/11/2015
L	2183 Tablettes et autres outils numériques	3	26/11/2015
L	2183 Ordinateurs et périphériques	5	26/11/2015
L	2183 Matériel de bureau	3	26/11/2015
L	2183 Autres matériels de bureau et matériels informatiques	2	26/11/2015
L	2184 Mobilier de bureau classique	12	26/11/2015
L	2184 Mobilier spécifique	15	26/11/2015
L	2184 Autres mobiliers	10	26/11/2015
L	2188 Petit électroménager	2	26/11/2015
L	2188 Gros électroménager	5	26/11/2015
L	2188 Electroménagers de restauration	8	26/11/2015
L	2188 Matériel photo, audiovisuel	5	26/11/2015
L	2188 Matériel sanitaire, électrique, de chauffage	8	26/11/2015
L	2188 Matériel spécifique de bureau (luminaires, tableaux, porte-manteaux, rideaux, tapis...)	5	26/11/2015
L	2188 Matériel spécifique	8	26/11/2015
L	2188 Coffres forts	20	26/11/2015
L	2188 Autres immobilisations corporelles	8	26/11/2015

<b>IV – ANNEXES</b>	<b>IV</b>
<b>ELEMENTS DU BILAN EQUILIBRE DES OPERATIONS FINANCIERES – DEPENSES</b>	<b>A4.1</b>

**DEPENSES A COUVRIR PAR DES RESSOURCES PROPRES**

Art. (1)	Libellé (1)	Propositions nouvelles	Vote (2)
<b>DEPENSES TOTALES A COUVRIR PAR DES RESSOURCES PROPRES =A + B</b>		<b>0,00</b>	<b>I 0,00</b>
<b>16 Emprunts et dettes assimilées (A)</b>		<b>0,00</b>	<b>0,00</b>
1631	Emprunts obligataires	0,00	0,00
1641	Emprunts en euros	0,00	0,00
1643	Emprunts en devises	0,00	0,00
16441	Opérat° afférentes à l'emprunt	0,00	0,00
1678	Autres emprunts et dettes	0,00	0,00
1681	Autres emprunts	0,00	0,00
1682	Bons à moyen terme négociables	0,00	0,00
1687	Autres dettes	0,00	0,00
<b>Dépenses et transferts à déduire des ressources propres (B)</b>		<b>0,00</b>	<b>0,00</b>
10...	<i>Reprise de dotations, fonds divers et réserves</i>		
10...	Reversement de dotations, fonds divers et réserves		
139	<i>Subv. invest. transférées cpte résultat</i>	0,00	0,00
020	Dépenses imprévues	0,00	0,00

	Op. de l'exercice I	Restes à réaliser en dépenses de l'exercice précédent (3) (4)	Solde d'exécution D001 (3) (4)	TOTAL II
<b>Dépenses à couvrir par des ressources propres</b>	<b>0,00</b>	<b>0,00</b>	<b>0,00</b>	<b>0,00</b>

(1) Détailler les chapitres budgétaires par article conformément au plan de comptes.

(2) Crédits de l'exercice votés lors de la séance.

(3) Inscrire uniquement si le compte administratif est voté ou en cas de reprise anticipée des résultats de l'exercice précédent.

(4) Indiquer le montant correspondant figurant en II - Présentation générale du budget – vue d'ensemble.

<b>IV – ANNEXES</b>	<b>IV</b>
<b>ELEMENTS DU BILAN</b>	
<b>EQUILIBRE DES OPERATIONS FINANCIERES – RECETTES</b>	<b>A4.2</b>

**RESSOURCES PROPRES**

Art. (1)	Libellé (1)	Propositions nouvelles	Vote (2)
<b>RECETTES (RESSOURCES PROPRES) = a + b</b>		<b>46 790,00</b>	<b>III 46 790,00</b>
<b>Ressources propres externes de l'année (a)</b>		<b>0,00</b>	<b>0,00</b>
10222	FCTVA	0,00	0,00
10228	Autres fonds globalisés	0,00	0,00
26...	Participations et créances rattachées		
27...	Autres immobilisations financières		
<b>Ressources propres internes de l'année (b) (3)</b>		<b>46 790,00</b>	<b>46 790,00</b>
15...	Provisions pour risques et charges		
169	Primes de remboursement des obligations	0,00	0,00
26...	Participations et créances rattachées		
27...	Autres immobilisations financières		
28...	Amortissement des immobilisations		
2805	Licences, logiciels, droits similaires	1 272,00	1 272,00
28121	Aménagement Terrains nus	1 932,83	1 932,83
28131	Bâtiments	16 539,75	16 539,75
28135	Installations générales, agencements, ..	5 691,73	5 691,73
28157	Aménagements des matériels industriels	279,00	279,00
28184	Mobilier	88,00	88,00
28188	Autres	17 145,15	17 145,15
29...	Dépréciation des immobilisations		
39...	Dépréciat° des stocks et en-cours		
481...	Charges à répartir plusieurs exercices		
021	Virement de la section d'exploitation	3 841,54	3 841,54

	Opérations de l'exercice III	Restes à réaliser en recettes de l'exercice précédent (4) (5)	Solde d'exécution R001 (4) (5)	Affectation R106 (4)	TOTAL IV
<b>Total ressources propres disponibles</b>	<b>46 790,00</b>	<b>0,00</b>	<b>0,00</b>	<b>0,00</b>	<b>46 790,00</b>

	Montant
<b>Dépenses à couvrir par des ressources propres</b>	<b>II 0,00</b>
<b>Ressources propres disponibles</b>	<b>IV 46 790,00</b>
<b>Solde</b>	<b>V = IV – II (6) 46 790,00</b>

(1) Les comptes 15, 169, 26, 27, 28, 29, 39 et 481 sont à détailler conformément au plan de comptes.

(2) Crédits de l'exercice votés lors de la séance.

(3) Les comptes 15, 29 et 39 sont présentés uniquement si la commune ou l'établissement applique le régime des provisions budgétaires.

(4) Inscrire uniquement si le compte administratif est voté ou en cas de reprise anticipée des résultats de l'exercice précédent.

(5) Indiquer le montant correspondant figurant en II - Présentation générale du budget – vue d'ensemble.

(6) Indiquer le signe algébrique.

<b>IV – ANNEXES</b>	<b>IV</b>
<b>AUTRES ELEMENTS D'INFORMATIONS ETAT DU PERSONNEL DE LA COLLECTIVITE OU DE L'ETABLISSEMENT DE RATTACHEMENT EMPLOYE PAR LA REGIE</b>	<b>C1.2</b>

**C1.2 – ETAT DU PERSONNEL DE LA COLLECTIVITE OU DE L'ETABLISSEMENT DE RATTACHEMENT EMPLOYE PAR LA REGIE (1)**

AGENTS TITULAIRES OU NON	CATEGORIES	EFFECTIFS	MONTANT PREVU A L'ARTICLE 6215
Responsable	C	1	11 662,00
Veilleur de nuit	C	2	27 526,00
Entretien	C	3	58 186,00
Caissiers	C	5	72 318,00
Placiers	C	8	20 308,00
<b>TOTAL GENERAL</b>	C	19	190 000,00

(1) Cette annexe est servie s'il s'agit d'un budget annexé au budget d'une collectivité locale ou d'un établissement public local et si la collectivité de rattachement a mis à disposition du personnel en vue de l'exploitation du service.



<b>IV – ANNEXES</b>	<b>IV</b>
<b>ARRETE ET SIGNATURES</b>	<b>D</b>

Nombre de membres en exercice : 0

Nombre de membres présents : 0

Nombre de suffrages exprimés : 0

VOTES :

Pour : 0

Contre : 0

Abstentions : 0

Date de convocation :

Présenté par (1) ,

A le

(1) ,

Délibéré par l'assemblée (2), réunie en session

A , le

Les membres de l'assemblée délibérante (2),

Certifié exécutoire par (1) , compte tenu de la transmission en préfecture, le , et de la publication le

A ,le

(1) Indiquer le « président du conseil d'administration » ou l'exécutif de la collectivité de rattachement : maire, président du conseil général,...

(2) L'assemblée délibérante étant : .

**REPUBLIQUE FRANÇAISE**

**Commune - VILLE DE METZ (1)**

**AGREGE AU BUDGET PRINCIPAL DE 002-00 Ville de Metz - Budget principal (2)**

Numéro SIRET : 21570463601358

POSTE COMPTABLE : TRESORERIE METZ MUNICIPALE

**M. 14**

**Budget primitif  
voté par nature**

BUDGET : 002-03 METZ Budget annexe des Zones (3)

ANNEE 2021

(1) Indiquer la nature juridique et le nom de la collectivité ou de l'établissement (commune, CCAS, EPCI, syndicat mixte, etc).

(2) A renseigner uniquement pour les budgets annexes.

(3) Indiquer le budget concerné : budget principal ou libellé du budget annexe.

# Sommaire

## I - Informations générales (6)

A - Informations statistiques, fiscales et financières	4
B - Modalités de vote du budget	5

## II - Présentation générale du budget

A1 - Vue d'ensemble - Sections	6
A2 - Vue d'ensemble - Section de fonctionnement - Chapitres	7
A3 - Vue d'ensemble - Section d'investissement - Chapitres	9
B1 - Balance générale du budget - Dépenses	11
B2 - Balance générale du budget - Recettes	13

## III - Vote du budget

A1 - Section de fonctionnement - Détail des dépenses	15
A2 - Section de fonctionnement - Détail des recettes	16
B1 - Section d'investissement - Détail des dépenses	17
B2 - Section d'investissement - Détail des recettes	18
B3 - Opérations d'équipement - Détail des chapitres et articles	19

## IV - Annexes (7)

### A - Eléments du bilan

A1 - Présentation croisée par fonction (1)	20
A1.1 - Présentation croisée par fonction - Détail fonctionnement	Sans Objet
A1.2 - Présentation croisée par fonction - Détail investissement	Sans Objet
A2.1 - Etat de la dette - Détail des crédits de trésorerie	Sans Objet
A2.2 - Etat de la dette - Répartition par nature de dette	24
A2.3 - Etat de la dette - Répartition des emprunts par structure de taux	Sans Objet
A2.4 - Etat de la dette - Typologie de la répartition de l'encours	28
A2.5 - Etat de la dette - Détail des opérations de couverture	Sans Objet
A2.6 - Etat de la dette - Dette pour financer l'emprunt d'un autre organisme	Sans Objet
A2.7 - Etat de la dette - Autres dettes	Sans Objet
A3 - Méthodes utilisées pour les amortissements	Sans Objet
A4 - Etat des provisions	Sans Objet
A5 - Etalement des provisions	Sans Objet
A6.1 - Equilibre des opérations financières - Dépenses	29
A6.2 - Equilibre des opérations financières - Recettes	30
A7.1.1 - Etats des dépenses et recettes des services d'eau et d'assainissement - Fonctionnement (2)	Sans Objet
A7.1.2 - Etats des dépenses et recettes des services d'eau et d'assainissement - Investissement (2)	Sans Objet
A7.2.1 - Etats de la répartition de la TEOM - Fonctionnement (3)	Sans Objet
A7.2.2 - Etats de la répartition de la TEOM - Investissement (3)	Sans Objet
A8 - Etat des charges transférées	Sans Objet
A9 - Détail des opérations pour le compte de tiers	Sans Objet

### B - Engagements hors bilan

B1.1 - Etat des emprunts garantis par la commune ou l'établissement (4)	Sans Objet
B1.2 - Calcul du ratio d'endettement relatif aux garanties d'emprunt	Sans Objet
B1.3 - Etat des contrats de crédit-bail	Sans Objet
B1.4 - Etat des contrats de partenariat public-privé	Sans Objet
B1.5 - Etat des autres engagements donnés	Sans Objet
B1.6 - Etat des engagements reçus	Sans Objet
B1.7 - Subventions versées dans le cadre du vote du budget (5)	Sans Objet
B2.1 - Etat des autorisations de programme et des crédits de paiement afférents	Sans Objet
B2.2 - Etat des autorisations d'engagement et des crédits de paiement afférents	Sans Objet
B3 - Emploi des recettes grevées d'une affectation spéciale	Sans Objet

### C - Autres éléments d'informations

C1 - Etat du personnel	Sans Objet
C2 - Liste des organismes dans lesquels a été pris un engagement financier (4)	Sans Objet
C3.1 - Liste des organismes de regroupement auxquels adhère la commune ou l'établissement	Sans Objet
C3.2 - Liste des établissements publics créés	Sans Objet
C3.3 - Liste des services individualisés dans un budget annexe	Sans Objet
C3.4 - Liste des services assujettis à la TVA et non érigés en budget annexe	Sans Objet

### D - Décision en matière de taux de contributions directes - Arrêté et signatures

D1 - Décision en matière de taux de contributions directes	Sans Objet
D2 - Arrêté et signatures	31

(1) Cette présentation est obligatoire pour les communes de 3 500 habitants et plus (art. L. 2312-3 du CGCT), les groupements comprenant au moins une commune de 3 500 habitants et plus (art. R. 5211-14 du CGCT) et leurs établissements publics. Elle n'a cependant pas à être produite par les services et activité unique érigés en établissement public ou budget annexe. Les autres communes et établissements peuvent les présenter de manière facultative.

(2) Cet état ne peut être produit que par les communes dont la population est inférieure à 500 habitants et qui gèrent les services de distribution de l'eau potable et d'assainissement sous forme de régie simple sans budget annexe (art. L. 2221-11 du CGCT).

(3) Cet état est obligatoirement produit par les communes et groupements de communes de 10 000 habitants et plus ayant institué la TEOM et assurant au moins la collecte des déchets ménagers (art. L. 2313-1 du CGCT).

(4) Ces états ne sont obligatoires que pour les communes de 3 500 habitants et plus (art. L. 2313-1 du CGCT), les groupements comprenant au moins une commune de 3 500 habitants et plus (art. L. 5211-36 du CGCT, art. L. 5711-1 du CGCT) et leurs établissements publics.

(5) Si la commune ou l'établissement décide d'attribuer des subventions dans le cadre du budget dans les conditions décrites à l'article L. 2311-7 du CGCT.

(6) Les associations syndicales autorisées doivent utiliser leur état particulier « *Informations générales* » annexé à l'arrêté n° NOR : INTB1237402A, relatif au cadre budgétaire et comptable applicable aux associations syndicales autorisées.

(7) Les associations syndicales autorisées remplissent et joignent uniquement les états qui les concernent au titre de l'exercice et au titre du détail des comptes de bilan.

Préciser, pour chaque annexe, si l'état est sans objet le cas échéant.

<b>Code INSEE</b>	<b>VILLE DE METZ</b> <b>002-03 METZ Budget annexe des Zones</b>	<b>BP</b> <b>2021</b>
-------------------	--	--------------------------

<b>I – INFORMATIONS GENERALES</b>	<b>I</b>
<b>INFORMATIONS STATISTIQUES, FISCALES ET FINANCIERES</b>	<b>A</b>

Informations statistiques	Valeurs
Population totale (colonne h du recensement INSEE) :	0
Nombre de résidences secondaires (article R. 2313-1 <i>in fine</i> ) :	0
Nom de l'EPCI à fiscalité propre auquel la commune adhère :	

Potentiel fiscal et financier (1)		Valeurs par hab. (population DGF)	Moyennes nationales du potentiel financier par habitants de la strate
Fiscal	Financier		
0	0	0	0

Informations financières – ratios (2)		Valeurs	Moyennes nationales de la strate (3)
1	Dépenses réelles de fonctionnement/population	0	0
2	Produit des impositions directes/population	0	0
3	Recettes réelles de fonctionnement/population	0	0
4	Dépenses d'équipement brut/population	0	0
5	Encours de dette/population	0	0
6	DGF/population	0	0
7	Dépenses de personnel/dépenses réelles de fonctionnement (2)	0 %	
8	Dépenses de fonct. et remb. dette en capital/recettes réelles de fonct. (2)	0 %	
9	Dépenses d'équipement brut/recettes réelles de fonctionnement (2)	0 %	
10	Encours de la dette/recettes réelles de fonctionnement (2)	0 %	

Dans l'ensemble des tableaux, les cases grisées ne doivent pas être remplies.

(1) Il s'agit du potentiel fiscal et du potentiel financier définis à l'article L. 2334-4 du code général des collectivités territoriales qui figurent sur la fiche de répartition de la DGF de l'exercice N-1 établie sur la base des informations N-2 (transmise par les services préfectoraux).

(2) Les ratios 1 à 6 sont obligatoires pour les communes de 3 500 habitants et plus et leurs établissements publics administratifs ainsi que pour les EPCI dotés d'une fiscalité propre comprenant au moins une commune de 3 500 habitants et plus.

Les ratios 7 à 10 sont obligatoires pour les communes de 10 000 habitants et plus et leurs établissements publics administratifs ainsi que pour les EPCI dotés d'une fiscalité propre comprenant au moins une commune de 10 000 habitants et plus (cf. articles L. 2313-1, L. 2313-2, R. 2313-1, R. 2313-2 et R. 5211-15 du CGCT). Pour les caisses des écoles, les EPCI non dotés d'une fiscalité propre et les syndicats mixtes associant exclusivement des communes et des EPCI, il conviendra d'appliquer les ratios prévus respectivement par les articles R. 2313-7, R. 5211-15 et R. 5711-3 du CGCT.

(3) Il convient d'indiquer les moyennes de la catégorie de l'organisme en cause (commune, communauté urbaine, communauté d'agglomération, ...) et les sources d'où sont tirées les informations (statistiques de la direction générale des collectivités locales ou de la direction générale de la comptabilité publique). Il s'agit des moyennes de la dernière année connue.

<b>I – INFORMATIONS GENERALES</b>	<b>I</b>
<b>MODALITES DE VOTE DU BUDGET</b>	<b>B</b>

I – L'assemblée délibérante a voté le présent budget par nature :

- au niveau (1) du chapitre pour la section de fonctionnement,
- au niveau (1) du chapitre pour la section d'investissement.
  - sans (2) les chapitres « opérations d'équipement » de l'état III B 3.
  - sans (3) vote formel sur chacun des chapitres.

La liste des articles spécialisés sur lesquels l'ordonnateur ne peut procéder à des virements d'article à article est la suivante :

II – En l'absence de mention au paragraphe I ci-dessus, le budget est réputé voté par chapitre, et, en section d'investissement, sans chapitre de dépense « opération d'équipement ».

III – Les provisions sont (4) budgétaires .

IV – La comparaison avec le budget précédent (cf. colonne « Pour mémoire ») s'effectue par rapport à la colonne du budget (5) primitif de l'exercice précédent.

V – Le présent budget a été voté (6) sans reprise des résultats de l'exercice N-1.

(1) A compléter par « du chapitre » ou « de l'article ».

(2) Indiquer « avec » ou « sans » les chapitres opérations d'équipement.

(3) Indiquer « avec » ou « sans » vote formel.

(4) A compléter par un seul des deux choix suivants :

- semi-budgétaires (pas d'inscription en recette de la section d'investissement),
- budgétaires (délibération n° ..... du .....).

(5) Indiquer « primitif de l'exercice précédent » ou « cumulé de l'exercice précédent ».

(6) A compléter par un seul des trois choix suivants :

- sans reprise des résultats de l'exercice N-1,
- avec reprise des résultats de l'exercice N-1 après le vote du compte administratif N-1,
- avec reprise anticipée des résultats de l'exercice N-1.

<b>II – PRESENTATION GENERALE DU BUDGET</b>	<b>II</b>
<b>VUE D'ENSEMBLE</b>	<b>A1</b>

**FONCTIONNEMENT**

		DEPENSES DE LA SECTION DE FONCTIONNEMENT	RECETTES DE LA SECTION DE FONCTIONNEMENT
<b>V</b>	<b>O</b>		
<b>T</b>	<b>E</b>	13 291 590,94	13 291 590,94

+

+

+

<b>R</b>	<b>E</b>	0,00	0,00
<b>P</b>	<b>R</b>		
<b>O</b>	<b>T</b>	(si déficit)	(si excédent)
<b>R</b>	<b>S</b>	0,00	0,00

=

=

=

<b>TOTAL DE LA SECTION DE FONCTIONNEMENT (3)</b>	<b>13 291 590,94</b>	<b>13 291 590,94</b>
--	----------------------	----------------------

**INVESTISSEMENT**

		DEPENSES DE LA SECTION D'INVESTISSEMENT	RECETTES DE LA SECTION D'INVESTISSEMENT
<b>V</b>	<b>O</b>		
<b>T</b>	<b>E</b>	13 452 790,94	13 452 790,94

+

+

+

<b>R</b>	<b>E</b>	0,00	0,00
<b>P</b>	<b>R</b>		
<b>O</b>	<b>T</b>	(si solde négatif)	(si solde positif)
<b>R</b>	<b>S</b>	0,00	0,00

=

=

=

<b>TOTAL DE LA SECTION D'INVESTISSEMENT (3)</b>	<b>13 452 790,94</b>	<b>13 452 790,94</b>
---	----------------------	----------------------

**TOTAL**

<b>TOTAL DU BUDGET (3)</b>	<b>26 744 381,88</b>	<b>26 744 381,88</b>
----------------------------	----------------------	----------------------

(1) Au budget primitif, les crédits votés correspondent aux crédits votés lors de cette étape budgétaire. De même, pour les décisions modificatives et le budget supplémentaire, les crédits votés correspondent aux crédits votés lors de l'étape budgétaire sans sommation avec ceux antérieurement votés lors du même exercice.

(2) A servir uniquement en cas de reprise des résultats de l'exercice précédent, soit après le vote du compte administratif, soit en cas de reprise anticipée des résultats.

Les restes à réaliser de la section de fonctionnement correspondent en dépenses, aux dépenses engagées non mandatées et non rattachées telles qu'elles ressortent de la comptabilité des engagements et en recettes, aux recettes certaines n'ayant pas donné lieu à l'émission d'un titre et non rattachées (R. 2311-11 du CGCT).

Les restes à réaliser de la section d'investissement correspondent en dépenses, aux dépenses engagées non mandatées au 31/12 de l'exercice précédent telles qu'elles ressortent de la comptabilité des engagements et aux recettes certaines n'ayant pas donné lieu à l'émission d'un titre au 31/12 de l'exercice précédent (R. 2311-11 du CGCT).

(3) Total de la section de fonctionnement = RAR + résultat reporté + crédits de fonctionnement votés.

Total de la section d'investissement = RAR + solde d'exécution reporté + crédits d'investissement votés.

Total du budget = Total de la section de fonctionnement + Total de la section d'investissement.

<b>II - PRESENTATION GENERALE DU BUDGET</b>	<b>II</b>
<b>SECTION DE FONCTIONNEMENT – CHAPITRES</b>	<b>A2</b>

**DEPENSES DE FONCTIONNEMENT**

Chap.	Libellé	Pour mémoire budget précédent (1)	Restes à réaliser N-1 (2)	Propositions nouvelles	VOTE (3)	TOTAL (= RAR + vote)
011	Charges à caractère général	5 735 358,00	0,00	1 545 090,00	1 545 090,00	1 545 090,00
012	Charges de personnel, frais assimilés	0,00	0,00	0,00	0,00	0,00
014	Atténuations de produits	0,00	0,00	0,00	0,00	0,00
65	Autres charges de gestion courante	0,00	0,00	0,00	0,00	0,00
656	Frais fonctionnement des groupes d'élus	0,00	0,00	0,00	0,00	0,00
<b>Total des dépenses de gestion courante</b>		<b>5 735 358,00</b>	<b>0,00</b>	<b>1 545 090,00</b>	<b>1 545 090,00</b>	<b>1 545 090,00</b>
66	Charges financières	80 300,00	0,00	70 300,00	70 300,00	70 300,00
67	Charges exceptionnelles	0,00	0,00	0,00	0,00	0,00
68	Dotations provisions semi-budgétaires (4)	0,00		0,00	0,00	0,00
022	Dépenses imprévues	0,00		0,00	0,00	0,00
<b>Total des dépenses réelles de fonctionnement</b>		<b>5 815 658,00</b>	<b>0,00</b>	<b>1 615 390,00</b>	<b>1 615 390,00</b>	<b>1 615 390,00</b>
023	Virement à la section d'investissement (5)	449 250,00		0,00	0,00	0,00
042	Opérat° ordre transfert entre sections (5)	11 588 193,05		11 676 200,94	11 676 200,94	11 676 200,94
043	Opérat° ordre intérieur de la section (5)	0,00		0,00	0,00	0,00
<b>Total des dépenses d'ordre de fonctionnement</b>		<b>12 037 443,05</b>		<b>11 676 200,94</b>	<b>11 676 200,94</b>	<b>11 676 200,94</b>
<b>TOTAL</b>		<b>17 853 101,05</b>	<b>0,00</b>	<b>13 291 590,94</b>	<b>13 291 590,94</b>	<b>13 291 590,94</b>

+

<b>D 002 RESULTAT REPORTE OU ANTICIPE (2)</b>	<b>0,00</b>
---	-------------

=

<b>TOTAL DES DEPENSES DE FONCTIONNEMENT CUMULEES</b>	<b>13 291 590,94</b>
--	----------------------

**RECETTES DE FONCTIONNEMENT**

Chap.	Libellé	Pour mémoire budget précédent (1)	Restes à réaliser N-1 (2)	Propositions nouvelles	VOTE (3)	TOTAL (= RAR + vote)
013	Atténuations de charges	0,00	0,00	0,00	0,00	0,00
70	Produits services, domaine et ventes div	475 000,00	0,00	0,00	0,00	0,00
73	Impôts et taxes	0,00	0,00	0,00	0,00	0,00
74	Dotations et participations	159 550,00	0,00	0,00	0,00	0,00
75	Autres produits de gestion courante	0,00	0,00	70 300,00	70 300,00	70 300,00
<b>Total des recettes de gestion courante</b>		<b>634 550,00</b>	<b>0,00</b>	<b>70 300,00</b>	<b>70 300,00</b>	<b>70 300,00</b>
76	Produits financiers	0,00	0,00	0,00	0,00	0,00
77	Produits exceptionnels	0,00	0,00	0,00	0,00	0,00
78	Reprises provisions semi-budgétaires (4)	0,00		0,00	0,00	0,00
<b>Total des recettes réelles de fonctionnement</b>		<b>634 550,00</b>	<b>0,00</b>	<b>70 300,00</b>	<b>70 300,00</b>	<b>70 300,00</b>
042	Opérat° ordre transfert entre sections (5)	17 218 551,05		13 221 290,94	13 221 290,94	13 221 290,94
043	Opérat° ordre intérieur de la section (5)	0,00		0,00	0,00	0,00
<b>Total des recettes d'ordre de fonctionnement</b>		<b>17 218 551,05</b>		<b>13 221 290,94</b>	<b>13 221 290,94</b>	<b>13 221 290,94</b>
<b>TOTAL</b>		<b>17 853 101,05</b>	<b>0,00</b>	<b>13 291 590,94</b>	<b>13 291 590,94</b>	<b>13 291 590,94</b>

+

<b>R 002 RESULTAT REPORTE OU ANTICIPE (2)</b>	<b>0,00</b>
---	-------------

=

<b>TOTAL DES RECETTES DE FONCTIONNEMENT CUMULEES</b>	<b>13 291 590,94</b>
--	----------------------

**Pour information :**

<b>AUTOFINANCEMENT PREVISIONNEL DÉGAGÉ AU PROFIT DE LA SECTION D'INVESTISSEMENT (6)</b>	<b>-1 545 090,00</b>
---	----------------------

Il s'agit, pour un budget voté en équilibre, des ressources propres correspondant à l'excédent des recettes réelles de fonctionnement sur les dépenses réelles de fonctionnement. Il sert à financer le remboursement du capital de la dette et les nouveaux investissements de la commune ou de l'établissement.

(1) Cf. Modalités de vote I-B.

(2) Inscrire en cas de reprise des résultats de l'exercice précédent (après vote du compte administratif) ou si reprise anticipée des résultats.

(3) Le vote de l'organe délibérant porte uniquement sur les propositions nouvelles.



(4) Si la commune ou l'établissement applique le régime des provisions semi-budgétaires.

(5)  $DF\ 023 = RI\ 021$  ;  $DI\ 040 = RF\ 042$  ;  $RI\ 040 = DF\ 042$  ;  $DI\ 041 = RI\ 041$  ;  $DF\ 043 = RF\ 043$ .

(6) Solde de l'opération  $DF\ 023 + DF\ 042 - RF\ 042$  ou solde de l'opération  $RI\ 021 + RI\ 040 - DI\ 040$ .

<b>II – PRESENTATION GENERALE DU BUDGET</b>	<b>II</b>
<b>SECTION D'INVESTISSEMENT – CHAPITRES</b>	<b>A3</b>

**DEPENSES D'INVESTISSEMENT**

Chap.	Libellé	Pour mémoire budget précédent (1)	Restes à réaliser N-1 (2)	Propositions nouvelles	VOTE (3)	TOTAL (= RAR + vote)
010	Stocks (5)	0,00	0,00	0,00	0,00	0,00
20	Immobilisations incorporelles (sauf 204)	0,00	0,00	0,00	0,00	0,00
204	Subventions d'équipement versées	0,00	0,00	0,00	0,00	0,00
21	Immobilisations corporelles	0,00	0,00	0,00	0,00	0,00
22	Immobilisations reçues en affectation (6)	0,00	0,00	0,00	0,00	0,00
23	Immobilisations en cours	0,00	0,00	0,00	0,00	0,00
	Total des opérations d'équipement	0,00	0,00	0,00	0,00	0,00
	<b>Total des dépenses d'équipement</b>	<b>0,00</b>	<b>0,00</b>	<b>0,00</b>	<b>0,00</b>	<b>0,00</b>
10	Dotations, fonds divers et réserves	0,00	0,00	0,00	0,00	0,00
13	Subventions d'investissement	0,00	0,00	0,00	0,00	0,00
16	Emprunts et dettes assimilées	223 700,00	0,00	231 500,00	231 500,00	231 500,00
18	Compte de liaison : affectat° (BA,régie) (7)	0,00	0,00	0,00	0,00	0,00
26	Participat° et créances rattachées	0,00	0,00	0,00	0,00	0,00
27	Autres immobilisations financières	0,00	0,00	0,00	0,00	0,00
020	Dépenses imprévues	0,00		0,00	0,00	0,00
	<b>Total des dépenses financières</b>	<b>223 700,00</b>	<b>0,00</b>	<b>231 500,00</b>	<b>231 500,00</b>	<b>231 500,00</b>
45...	<b>Total des opé. pour compte de tiers (8)</b>	<b>0,00</b>	<b>0,00</b>	<b>0,00</b>	<b>0,00</b>	<b>0,00</b>
	<b>Total des dépenses réelles d'investissement</b>	<b>223 700,00</b>	<b>0,00</b>	<b>231 500,00</b>	<b>231 500,00</b>	<b>231 500,00</b>
040	Opérat° ordre transfert entre sections (4)	17 218 551,05		13 221 290,94	13 221 290,94	13 221 290,94
041	Opérations patrimoniales (4)	0,00		0,00	0,00	0,00
	<b>Total des dépenses d'ordre d'investissement</b>	<b>17 218 551,05</b>		<b>13 221 290,94</b>	<b>13 221 290,94</b>	<b>13 221 290,94</b>
	<b>TOTAL</b>	<b>17 442 251,05</b>	<b>0,00</b>	<b>13 452 790,94</b>	<b>13 452 790,94</b>	<b>13 452 790,94</b>

+

<b>D 001 SOLDE D'EXECUTION NEGATIF REPORTE OU ANTICIPE (2)</b>	<b>0,00</b>
--	-------------

=

<b>TOTAL DES DEPENSES D'INVESTISSEMENT CUMULEES</b>	<b>13 452 790,94</b>
---	----------------------

**RECETTES D'INVESTISSEMENT**

Chap.	Libellé	Pour mémoire budget précédent (1)	Restes à réaliser N-1 (2)	Propositions nouvelles	VOTE (3)	TOTAL (= RAR + vote)
010	Stocks (5)	0,00	0,00	0,00	0,00	0,00
13	Subventions d'investissement (hors 138)	0,00	0,00	0,00	0,00	0,00
16	Emprunts et dettes assimilées (hors165)	3 947 512,00	0,00	1 276 590,00	1 276 590,00	1 276 590,00
20	Immobilisations incorporelles (sauf 204)	0,00	0,00	0,00	0,00	0,00
204	Subventions d'équipement versées	0,00	0,00	0,00	0,00	0,00
21	Immobilisations corporelles	0,00	0,00	0,00	0,00	0,00
22	Immobilisations reçues en affectation (6)	0,00	0,00	0,00	0,00	0,00
23	Immobilisations en cours	0,00	0,00	0,00	0,00	0,00
	<b>Total des recettes d'équipement</b>	<b>3 947 512,00</b>	<b>0,00</b>	<b>1 276 590,00</b>	<b>1 276 590,00</b>	<b>1 276 590,00</b>
10	Dotations, fonds divers et réserves (hors 1068)	0,00	0,00	0,00	0,00	0,00
1068	Excédents de fonctionnement capitalisés (9)	0,00	0,00	0,00	0,00	0,00
138	Autres subvent° invest. non transf.	0,00	0,00	0,00	0,00	0,00
165	Dépôts et cautionnements reçus	0,00	0,00	0,00	0,00	0,00
18	Compte de liaison : affectat° (BA,régie) (7)	0,00	0,00	0,00	0,00	0,00
26	Participat° et créances rattachées	0,00	0,00	0,00	0,00	0,00
27	Autres immobilisations financières	1 457 296,00	0,00	500 000,00	500 000,00	500 000,00
024	Produits des cessions d'immobilisations	0,00	0,00	0,00	0,00	0,00
	<b>Total des recettes financières</b>	<b>1 457 296,00</b>	<b>0,00</b>	<b>500 000,00</b>	<b>500 000,00</b>	<b>500 000,00</b>
45...	<b>Total des opé. pour le compte de tiers (8)</b>	<b>0,00</b>	<b>0,00</b>	<b>0,00</b>	<b>0,00</b>	<b>0,00</b>
	<b>Total des recettes réelles d'investissement</b>	<b>5 404 808,00</b>	<b>0,00</b>	<b>1 776 590,00</b>	<b>1 776 590,00</b>	<b>1 776 590,00</b>
021	Virement de la sect° de fonctionnement (4)	449 250,00		0,00	0,00	0,00
040	Opérat° ordre transfert entre sections (4)	11 588 193,05		11 676 200,94	11 676 200,94	11 676 200,94
041	Opérations patrimoniales (4)	0,00		0,00	0,00	0,00
	<b>Total des recettes d'ordre d'investissement</b>	<b>12 037 443,05</b>		<b>11 676 200,94</b>	<b>11 676 200,94</b>	<b>11 676 200,94</b>

VILLE DE METZ - 002-03 METZ Budget annexe des Zones - BP - 2021

Chap.	Libellé	Pour mémoire budget précédent (1)	Restes à réaliser N-1 (2)	Propositions nouvelles	VOTE (3)	TOTAL (= RAR + vote)
<b>TOTAL</b>		17 442 251,05	0,00	13 452 790,94	13 452 790,94	13 452 790,94

+

<b>R 001 SOLDE D'EXECUTION POSITIF REPORTE OU ANTICIPE (2)</b>	<b>0,00</b>
--	-------------

=

<b>TOTAL DES RECETTES D'INVESTISSEMENT CUMULEES</b>	<b>13 452 790,94</b>
---	----------------------

**Pour information :**

Il s'agit, pour un budget voté en équilibre, des ressources propres correspondant à l'excédent des recettes réelles de fonctionnement sur les dépenses réelles de fonctionnement. Il sert à financer le remboursement du capital de la dette et les nouveaux investissements de la commune ou de l'établissement.

<b>AUTOFINANCEMENT PREVISIONNEL DÉGAGÉ PAR LA SECTION DE FONCTIONNEMENT (10)</b>	<b>-1 545 090,00</b>
--	----------------------

(1) Cf. Modalités de vote I-B.

(2) Inscrire en cas de reprise des résultats de l'exercice précédent (après vote du compte administratif) ou si reprise anticipée des résultats.

(3) Le vote de l'organe délibérant porte uniquement sur les propositions nouvelles.

(4) *DF 023 = RI 021 ; DI 040 = RF 042 ; RI 040 = DF 042 ; DI 041 = RI 041 ; DF 043 = RF 043.*

(5) A servir uniquement dans le cadre d'un suivi des stocks selon la méthode de l'inventaire permanent simplifié autorisée pour les seules opérations d'aménagements (lotissement, ZAC...) par ailleurs retracées dans le cadre de budgets annexes.

(6) En dépenses, le chapitre 22 retrace les travaux d'investissement réalisés sur les biens reçus en affectation. En recette, il retrace, le cas échéant, l'annulation de tels travaux effectués sur un exercice antérieur.

(7) A servir uniquement lorsque la commune ou l'établissement effectue une dotation initiale en espèces au profit d'un service public non personnalisé qu'elle ou qu'il crée.

(8) Seul le total des opérations pour compte de tiers figure sur cet état (voir le détail Annexe IV A9).

(9) Le compte 1068 n'est pas un chapitre mais un article du chapitre 10.

(10) Solde de l'opération *DF 023 + DF 042 – RF 042* ou solde de l'opération *RI 021+ RI 040 – DI 040*.

<b>II – PRESENTATION GENERALE DU BUDGET</b>	<b>II</b>
<b>BALANCE GENERALE DU BUDGET</b>	<b>B1</b>

**1 – DEPENSES (du présent budget + restes à réaliser)**

	FONCTIONNEMENT	Opérations réelles (1)	Opérations d'ordre (2)	TOTAL
011	Charges à caractère général	1 545 090,00		1 545 090,00
012	Charges de personnel, frais assimilés	0,00		0,00
014	Atténuations de produits	0,00		0,00
60	<i>Achats et variation des stocks (3)</i>		0,00	0,00
65	Autres charges de gestion courante	0,00		0,00
656	Frais fonctionnement des groupes d'élus (4)	0,00		0,00
66	Charges financières	70 300,00	0,00	70 300,00
67	Charges exceptionnelles	0,00	0,00	0,00
68	Dot. aux amortissements et provisions	0,00	0,00	0,00
71	<i>Production stockée (ou déstockage) (3)</i>		11 676 200,94	11 676 200,94
022	Dépenses imprévues	0,00		0,00
023	<i>Virement à la section d'investissement</i>		0,00	0,00
<b>Dépenses de fonctionnement – Total</b>		<b>1 615 390,00</b>	<b>11 676 200,94</b>	<b>13 291 590,94</b>

+

<b>D 002 RESULTAT REPORTE OU ANTICIPE</b>	<b>0,00</b>
---	-------------

=

<b>TOTAL DES DEPENSES DE FONCTIONNEMENT CUMULEES</b>	<b>13 291 590,94</b>
--	----------------------

	INVESTISSEMENT	Opérations réelles (1)	Opérations d'ordre (2)	TOTAL
10	Dotations, fonds divers et réserves	0,00	0,00	0,00
13	Subventions d'investissement	0,00	0,00	0,00
15	<i>Provisions pour risques et charges (5)</i>		0,00	0,00
16	Emprunts et dettes assimilées (sauf 1688 non budgétaire)	231 500,00	0,00	231 500,00
18	Compte de liaison : affectat° (BA,régie)	(8) 0,00		0,00
	Total des opérations d'équipement	0,00		0,00
198	<i>Neutral. amort. subv. équip. versées</i>		0,00	0,00
20	Immobilisations incorporelles(sauf 204) (6)	0,00	0,00	0,00
204	Subventions d'équipement versées	0,00	0,00	0,00
21	Immobilisations corporelles (6)	0,00	0,00	0,00
22	Immobilisations reçues en affectation (6)	(9) 0,00	0,00	0,00
23	Immobilisations en cours (6)	0,00	0,00	0,00
26	Participations et créances rattachées	0,00	0,00	0,00
27	Autres immobilisations financières	0,00	0,00	0,00
28	<i>Amortissement des immobilisations (reprises)</i>		0,00	0,00
29	<i>Prov. pour dépréciat° immobilisations (5)</i>		0,00	0,00
39	<i>Prov. dépréciat° des stocks et en-cours (5)</i>		0,00	0,00
45...	Total des opérations pour compte de tiers (7)	0,00	0,00	0,00
481	<i>Charges à rép. sur plusieurs exercices</i>		0,00	0,00
49	<i>Prov. dépréc. comptes de tiers (5)</i>		0,00	0,00
59	<i>Prov. dépréc. comptes financiers (5)</i>		0,00	0,00
3...	Stocks	0,00	13 221 290,94	13 221 290,94
020	Dépenses imprévues	0,00		0,00
<b>Dépenses d'investissement – Total</b>		<b>231 500,00</b>	<b>13 221 290,94</b>	<b>13 452 790,94</b>

+

<b>D 001 SOLDE D'EXECUTION NEGATIF REPORTE OU ANTICIPE</b>	<b>0,00</b>
--	-------------

=

<b>TOTAL DES DEPENSES D'INVESTISSEMENT CUMULEES</b>	<b>13 452 790,94</b>
---	----------------------

- (1) Y compris les opérations relatives au rattachement des charges et des produits et les opérations d'ordre semi-budgétaires.
- (2) Voir liste des opérations d'ordre.
- (3) Permet de retracer des opérations particulières telles que les opérations de stocks liées à la tenue d'un inventaire permanent simplifié.
- (4) Communes, communautés d'agglomération et communautés urbaines de plus de 100 000 habitants.
- (5) Si la commune ou l'établissement applique le régime des provisions budgétaires.
- (6) Hors chapitres « opérations d'équipement ».
- (7) Seul le total des opérations pour compte de tiers figure sur cet état (voir le détail Annexe IV A9).
- (8) A servir uniquement lorsque la commune ou l'établissement effectue une dotation initiale en espèces au profit d'un service public non personnalisé qu'elle ou qu'il crée.
- (9) En dépenses, le chapitre 22 retrace les travaux d'investissement réalisés sur les biens reçus en affectation. En recette, il retrace, le cas échéant, l'annulation de tels travaux effectués sur un exercice antérieur.

<b>II – PRESENTATION GENERALE DU BUDGET</b>	<b>II</b>
<b>BALANCE GENERALE DU BUDGET</b>	<b>B2</b>

**2 – RECETTES (du présent budget + restes à réaliser)**

	FONCTIONNEMENT	Opérations réelles (1)	Opérations d'ordre (2)	TOTAL
013	Atténuations de charges	0,00		0,00
60	<i>Achats et variation des stocks (3)</i>		0,00	0,00
70	Produits services, domaine et ventes div	0,00		0,00
71	<i>Production stockée (ou déstockage)</i>		13 221 290,94	13 221 290,94
72	<i>Production immobilisée</i>		0,00	0,00
73	Impôts et taxes	0,00		0,00
74	Dotations et participations	0,00		0,00
75	Autres produits de gestion courante	70 300,00	0,00	70 300,00
76	Produits financiers	0,00	0,00	0,00
77	Produits exceptionnels	0,00	0,00	0,00
78	Reprise sur amortissements et provisions	0,00	0,00	0,00
79	<i>Transferts de charges</i>		0,00	0,00
<b>Recettes de fonctionnement – Total</b>		<b>70 300,00</b>	<b>13 221 290,94</b>	<b>13 291 590,94</b>

+

<b>R 002 RESULTAT REPORTE OU ANTICIPE</b>	<b>0,00</b>
---	-------------

=

<b>TOTAL DES RECETTES DE FONCTIONNEMENT CUMULEES</b>	<b>13 291 590,94</b>
--	----------------------

	INVESTISSEMENT	Opérations réelles (1)	Opérations d'ordre (2)	TOTAL
10	Dotations, fonds divers et réserves (sauf 1068)	0,00	0,00	0,00
13	Subventions d'investissement	0,00	0,00	0,00
15	<i>Provisions pour risques et charges (4)</i>		0,00	0,00
16	Emprunts et dettes assimilées (sauf 1688 non budgétaires)	1 276 590,00	0,00	1 276 590,00
18	Compte de liaison : affectat° (BA,régie)	(6) 0,00		0,00
20	Immobilisations incorporelles (sauf 204)	0,00	0,00	0,00
204	Subventions d'équipement versées	0,00	0,00	0,00
21	Immobilisations corporelles	0,00	0,00	0,00
22	Immobilisations reçues en affectation	(7) 0,00	0,00	0,00
23	Immobilisations en cours	0,00	0,00	0,00
26	Participations et créances rattachées	0,00	0,00	0,00
27	Autres immobilisations financières	500 000,00	0,00	500 000,00
28	<i>Amortissement des immobilisations</i>		0,00	0,00
29	<i>Prov. pour dépréciat° immobilisations (4)</i>		0,00	0,00
39	<i>Prov. dépréciat° des stocks et en-cours (4)</i>		0,00	0,00
45...	Opérations pour compte de tiers (5)	0,00	0,00	0,00
481	<i>Charges à rép. sur plusieurs exercices</i>		0,00	0,00
49	<i>Prov. dépréc. comptes de tiers (4)</i>		0,00	0,00
59	<i>Prov. dépréc. comptes financiers (4)</i>		0,00	0,00
3...	Stocks	0,00	11 676 200,94	11 676 200,94
021	<i>Virement de la sect° de fonctionnement</i>		0,00	0,00
024	Produits des cessions d'immobilisations	0,00		0,00
<b>Recettes d'investissement – Total</b>		<b>1 776 590,00</b>	<b>11 676 200,94</b>	<b>13 452 790,94</b>

+

<b>R 001 SOLDE D'EXECUTION POSITIF REPORTE OU ANTICIPE</b>	<b>0,00</b>
--	-------------

+

<b>AFFECTATION AU COMPTE 1068</b>	<b>0,00</b>
-----------------------------------	-------------

=

<b>TOTAL DES RECETTES D'INVESTISSEMENT CUMULEES</b>	<b>13 452 790,94</b>
---	----------------------

- (1) Y compris les opérations relatives au rattachement des charges et des produits et les opérations d'ordre semi-budgétaires.
- (2) Voir liste des opérations d'ordre.
- (3) Permet de retracer des opérations particulières telles que les opérations de stocks liées à la tenue d'un inventaire permanent simplifié.
- (4) Si la commune ou l'établissement applique le régime des provisions budgétaires.
- (5) Seul le total des opérations pour compte de tiers figure sur cet état (voir le détail Annexe IV A9).
- (6) A servir uniquement lorsque la commune ou l'établissement effectue une dotation initiale en espèces au profit d'un service public non personnalisé qu'elle ou qu'il crée.
- (7) En dépenses, le chapitre 22 retrace les travaux d'investissement réalisés sur les biens reçus en affectation. En recette, il retrace, le cas échéant, l'annulation de tels travaux effectués sur un exercice antérieur.

<b>III – VOTE DU BUDGET</b>				<b>III</b>
<b>SECTION DE FONCTIONNEMENT – DETAIL DES DEPENSES</b>				<b>A1</b>
<b>Chap / art (1)</b>	<b>Libellé (1)</b>	<b>Pour mémoire budget précédent (2)</b>	<b>Propositions nouvelles (3)</b>	<b>Vote (4)</b>
<b>011</b>	<b>Charges à caractère général</b>	<b>5 735 358,00</b>	<b>1 545 090,00</b>	<b>1 545 090,00</b>
6015	Terrains à aménager	2 775 791,00	0,00	0,00
6045	Achats études, prestat° services (terrai	105 300,00	1 111 000,00	1 111 000,00
605	Achats matériel, équipements et travaux	2 802 100,00	410 090,00	410 090,00
6226	Honoraires	27 667,00	0,00	0,00
6231	Annonces et insertions	4 500,00	4 000,00	4 000,00
6238	Divers	20 000,00	20 000,00	20 000,00
<b>012</b>	<b>Charges de personnel, frais assimilés</b>	<b>0,00</b>	<b>0,00</b>	<b>0,00</b>
<b>014</b>	<b>Atténuations de produits</b>	<b>0,00</b>	<b>0,00</b>	<b>0,00</b>
<b>65</b>	<b>Autres charges de gestion courante</b>	<b>0,00</b>	<b>0,00</b>	<b>0,00</b>
<b>656</b>	<b>Frais fonctionnement des groupes d'élus</b>	<b>0,00</b>	<b>0,00</b>	<b>0,00</b>
<b>TOTAL = DEPENSES DE GESTION DES SERVICES (a)</b> <b>= (011 + 012 + 014 + 65 + 656)</b>		<b>5 735 358,00</b>	<b>1 545 090,00</b>	<b>1 545 090,00</b>
<b>66</b>	<b>Charges financières (b)</b>	<b>80 300,00</b>	<b>70 300,00</b>	<b>70 300,00</b>
66111	Intérêts réglés à l'échéance	80 300,00	70 300,00	70 300,00
<b>67</b>	<b>Charges exceptionnelles (c)</b>	<b>0,00</b>	<b>0,00</b>	<b>0,00</b>
<b>68</b>	<b>Dotations provisions semi-budgétaires (d) (6)</b>	<b>0,00</b>	<b>0,00</b>	<b>0,00</b>
<b>022</b>	<b>Dépenses imprévues (e)</b>	<b>0,00</b>	<b>0,00</b>	<b>0,00</b>
<b>TOTAL DES DEPENSES REELLES</b> <b>= a + b + c + d + e</b>		<b>5 815 658,00</b>	<b>1 615 390,00</b>	<b>1 615 390,00</b>
<b>023</b>	<b>Virement à la section d'investissement</b>	<b>449 250,00</b>	<b>0,00</b>	<b>0,00</b>
<b>042</b>	<b>Opérat° ordre transfert entre sections (7) (8) (9)</b>	<b>11 588 193,05</b>	<b>11 676 200,94</b>	<b>11 676 200,94</b>
7133	Variat° en-cours de production biens	11 588 193,05	11 676 200,94	11 676 200,94
<b>TOTAL DES PRELEVEMENTS AU PROFIT DE LA SECTION</b> <b>D'INVESTISSEMENT</b>		<b>12 037 443,05</b>	<b>11 676 200,94</b>	<b>11 676 200,94</b>
<b>043</b>	<b>Opérat° ordre intérieur de la section (10)</b>	<b>0,00</b>	<b>0,00</b>	<b>0,00</b>
<b>TOTAL DES DEPENSES D'ORDRE</b>		<b>12 037 443,05</b>	<b>11 676 200,94</b>	<b>11 676 200,94</b>
<b>TOTAL DES DEPENSES DE FONCTIONNEMENT DE L'EXERCICE</b> <b>(= Total des opérations réelles et d'ordre)</b>		<b>17 853 101,05</b>	<b>13 291 590,94</b>	<b>13 291 590,94</b>

		+
<b>RESTES A REALISER N-1 (11)</b>		<b>0,00</b>
		+
<b>D 002 RESULTAT REPORTE OU ANTICIPE (11)</b>		<b>0,00</b>
		=
<b>TOTAL DES DEPENSES DE FONCTIONNEMENT CUMULEES</b>		<b>13 291 590,94</b>

**Détail du calcul des ICNE au compte 66112 (5)**

Montant des ICNE de l'exercice	0,00
Montant des ICNE de l'exercice N-1	0,00
= Différence ICNE N – ICNE N-1	0,00

(1) Détailler les chapitres budgétaires par article conformément au plan de comptes appliqué par la commune ou l'établissement.

(2) Cf. Modalités de vote I-B.

(3) Hors restes à réaliser.

(4) Le vote de l'organe délibérant porte uniquement sur les propositions nouvelles.

(5) Si le mandatement des ICNE de l'exercice est inférieur au montant de l'exercice N-1, le montant du compte 66112 sera négatif.

(6) Si la commune ou l'établissement applique le régime des provisions semi-budgétaires.

(7) Cf. définitions du chapitre des opérations d'ordre, *DF 042 = RI 040*.

(8) Aucune prévision budgétaire ne doit figurer aux articles 675 et 676 (cf. chapitre 024 « produit des cessions d'immobilisation »).

(9) Le compte 6815 peut figurer dans le détail du chapitre 042 si la commune ou l'établissement applique le régime des provisions budgétaires.

(10) Chapitre destiné à retracer les opérations particulières telles que les opérations de stocks ou liées à la tenue d'un inventaire permanent simplifié.

(11) Inscrire en cas de reprise des résultats de l'exercice précédent (après vote du compte administratif ou si reprise anticipée des résultats).



<b>III – VOTE DU BUDGET</b>	<b>III</b>
<b>SECTION DE FONCTIONNEMENT – DETAIL DES RECETTES</b>	<b>A2</b>

Chap / art(1)	Libellé (1)	Pour mémoire budget précédent (2)	Propositions nouvelles (3)	Vote (4)
013	Atténuations de charges	0,00	0,00	0,00
70	Produits services, domaine et ventes div	475 000,00	0,00	0,00
7015	Ventes de terrains aménagés	475 000,00	0,00	0,00
73	Impôts et taxes	0,00	0,00	0,00
74	Dotations et participations	159 550,00	0,00	0,00
7478	Participat° Autres organismes	159 550,00	0,00	0,00
75	Autres produits de gestion courante	0,00	70 300,00	70 300,00
7588	Autres produits div. de gestion courante	0,00	70 300,00	70 300,00
<b>TOTAL = RECETTES DE GESTION DES SERVICES (a) = 70 + 73 + 74 + 75 + 013</b>		<b>634 550,00</b>	<b>70 300,00</b>	<b>70 300,00</b>
76	Produits financiers (b)	0,00	0,00	0,00
77	Produits exceptionnels (c)	0,00	0,00	0,00
78	Reprises provisions semi-budgétaires (d) (5)	0,00	0,00	0,00
<b>TOTAL DES RECETTES REELLES = a+b+c+d</b>		<b>634 550,00</b>	<b>70 300,00</b>	<b>70 300,00</b>
042	Opérat° ordre transfert entre sections (6) (7) (8)	17 218 551,05	13 221 290,94	13 221 290,94
7133	Variat° en-cours de production biens	17 218 551,05	13 221 290,94	13 221 290,94
043	Opérat° ordre intérieur de la section (9)	0,00	0,00	0,00
<b>TOTAL DES RECETTES D'ORDRE</b>		<b>17 218 551,05</b>	<b>13 221 290,94</b>	<b>13 221 290,94</b>
<b>TOTAL DES RECETTES DE FONCTIONNEMENT DE L'EXERCICE (= Total des opérations réelles et d'ordre)</b>		<b>17 853 101,05</b>	<b>13 291 590,94</b>	<b>13 291 590,94</b>

+

<b>RESTES A REALISER N-1 (10)</b>	<b>0,00</b>
-----------------------------------	-------------

+

<b>R 002 RESULTAT REPORTE OU ANTICIPE (10)</b>	<b>0,00</b>
--	-------------

=

<b>TOTAL DES RECETTES DE FONCTIONNEMENT CUMULEES</b>	<b>13 291 590,94</b>
--	----------------------

**Détail du calcul des ICNE au compte 7622**

Montant des ICNE de l'exercice	0,00
Montant des ICNE de l'exercice N-1	0,00
= Différence ICNE N – ICNE N-1	0,00

(1) Détailler les chapitres budgétaires par article conformément au plan de comptes appliqué par la commune ou l'établissement.

(2) Cf. Modalités de vote I-B.

(3) Hors restes à réaliser.

(4) Le vote de l'assemblée porte uniquement sur les propositions nouvelles.

(5) Si la commune ou l'établissement applique le régime des provisions semi-budgétaires.

(6) Cf. définitions du chapitre des opérations d'ordre, *RF 042 = DI 040*.

(7) Aucune prévision budgétaire ne doit figurer aux articles 775 et 776 (cf. chapitre 024 « produit des cessions d'immobilisation »).

(8) Le compte 7815 peut figurer dans le détail du chapitre 042 si la commune ou l'établissement applique le régime des provisions budgétaires.

(9) Chapitre destiné à retracer les opérations particulières telles que les opérations de stocks ou liées à la tenue d'un inventaire permanent simplifié.

(10) Inscrire en cas de reprise des résultats de l'exercice précédent (après vote du compte administratif ou si reprise anticipée des résultats).

<b>III – VOTE DU BUDGET</b>	<b>III</b>
<b>SECTION D'INVESTISSEMENT – DETAIL DES DEPENSES</b>	<b>B1</b>

Chap / art (1)	Libellé (1)	Pour mémoire budget précédent (2)	Propositions nouvelles (3)	Vote (4)
010	Stocks	0,00	0,00	0,00
20	Immobilisations incorporelles (sauf opérations et 204)	0,00	0,00	0,00
204	Subventions d'équipement versées (hors opérations)	0,00	0,00	0,00
21	Immobilisations corporelles (hors opérations)	0,00	0,00	0,00
22	Immobilisations reçues en affectation (hors opérations)	0,00	0,00	0,00
23	Immobilisations en cours (hors opérations)	0,00	0,00	0,00
<b>Total des dépenses d'équipement</b>		<b>0,00</b>	<b>0,00</b>	<b>0,00</b>
10	Dotations, fonds divers et réserves	0,00	0,00	0,00
13	Subventions d'investissement	0,00	0,00	0,00
16	Emprunts et dettes assimilées	223 700,00	231 500,00	231 500,00
1641	Emprunts en euros	223 700,00	231 500,00	231 500,00
18	Compte de liaison : affectat° (BA,régie)	0,00	0,00	0,00
26	Participat° et créances rattachées	0,00	0,00	0,00
27	Autres immobilisations financières	0,00	0,00	0,00
020	Dépenses imprévues	0,00	0,00	0,00
<b>Total des dépenses financières</b>		<b>223 700,00</b>	<b>231 500,00</b>	<b>231 500,00</b>
<b>Total des dépenses d'opérations pour compte de tiers</b>		<b>0,00</b>	<b>0,00</b>	<b>0,00</b>
<b>TOTAL DEPENSES REELLES</b>		<b>223 700,00</b>	<b>231 500,00</b>	<b>231 500,00</b>
040	Opérat° ordre transfert entre sections (7)	17 218 551,05	13 221 290,94	13 221 290,94
	Reprises sur autofinancement antérieur (8)	0,00	0,00	0,00
	Charges transférées (9)	17 218 551,05	13 221 290,94	13 221 290,94
3351	Terrains	17 218 551,05	13 221 290,94	13 221 290,94
041	Opérations patrimoniales (10)	0,00	0,00	0,00
<b>TOTAL DEPENSES D'ORDRE</b>		<b>17 218 551,05</b>	<b>13 221 290,94</b>	<b>13 221 290,94</b>
<b>TOTAL DES DEPENSES D'INVESTISSEMENT DE L'EXERCICE (= Total des dépenses réelles et d'ordre)</b>		<b>17 442 251,05</b>	<b>13 452 790,94</b>	<b>13 452 790,94</b>

+

<b>RESTES A REALISER N-1 (11)</b>	<b>0,00</b>
-----------------------------------	-------------

+

<b>D 001 SOLDE D'EXECUTION NEGATIF REPORTE OU ANTICIPE (11)</b>	<b>0,00</b>
---	-------------

=

<b>TOTAL DES DEPENSES D'INVESTISSEMENT CUMULEES</b>	<b>13 452 790,94</b>
---	----------------------

(1) Détailler les chapitres budgétaires par article conformément au plan de comptes appliqué par la commune ou l'établissement.

(2) Cf. Modalités de vote, I-B.

(3) Hors restes à réaliser.

(4) Le vote de l'organe délibérant porte uniquement sur les propositions nouvelles.

(5) Voir état III B 3 pour le détail des opérations d'équipement.

(6) Voir annexe IV A 9 pour le détail des opérations pour compte de tiers.

(7) Cf. définitions du chapitre des opérations d'ordre, DI 040 = RF 042.

(8) Les comptes 15, 29, 39, 49 et 59 peuvent figurer dans le détail du chapitre 040 si la commune ou l'établissement applique le régime des provisions budgétaires.

(9) Aucune prévision budgétaire ne doit figurer à l'article 192 (cf. chapitre 024 « produit des cessions d'immobilisation »).

(10) Cf. définitions du chapitre des opérations d'ordre, DI 041 = RI 041.

(11) Inscrire en cas de reprise des résultats de l'exercice précédent (après vote du compte administratif ou si reprise anticipée des résultats).

<b>III – VOTE DU BUDGET</b>				<b>III</b>
<b>SECTION D'INVESTISSEMENT – DETAIL DES RECETTES</b>				<b>B2</b>
<b>Chap / art (1)</b>	<b>Libellé (1)</b>	<b>Pour mémoire budget précédent (2)</b>	<b>Propositions nouvelles (3)</b>	<b>Vote (4)</b>
010	Stocks	0,00	0,00	0,00
13	Subventions d'investissement (hors 138)	0,00	0,00	0,00
16	Emprunts et dettes assimilées (hors 165)	3 947 512,00	1 276 590,00	1 276 590,00
1641	Emprunts en euros	1 947 512,00	1 276 590,00	1 276 590,00
16876	Dettes - Autres établ. publics locaux	2 000 000,00	0,00	0,00
20	Immobilisations incorporelles (sauf 204)	0,00	0,00	0,00
204	Subventions d'équipement versées	0,00	0,00	0,00
21	Immobilisations corporelles	0,00	0,00	0,00
22	Immobilisations reçues en affectation	0,00	0,00	0,00
23	Immobilisations en cours	0,00	0,00	0,00
<b>Total des recettes d'équipement</b>		<b>3 947 512,00</b>	<b>1 276 590,00</b>	<b>1 276 590,00</b>
10	Dotations, fonds divers et réserves	0,00	0,00	0,00
138	Autres subvent° invest. non transf.	0,00	0,00	0,00
165	Dépôts et cautionnements reçus	0,00	0,00	0,00
18	Compte de liaison : affectat° (BA,régie)	0,00	0,00	0,00
26	Participat° et créances rattachées	0,00	0,00	0,00
27	Autres immobilisations financières	1 457 296,00	500 000,00	500 000,00
27638	Créance Autres établissements publics	1 457 296,00	500 000,00	500 000,00
024	Produits des cessions d'immobilisations	0,00	0,00	0,00
<b>Total des recettes financières</b>		<b>1 457 296,00</b>	<b>500 000,00</b>	<b>500 000,00</b>
<b>Total des recettes d'opérations pour compte de tiers</b>		<b>0,00</b>	<b>0,00</b>	<b>0,00</b>
<b>TOTAL RECETTES REELLES</b>		<b>5 404 808,00</b>	<b>1 776 590,00</b>	<b>1 776 590,00</b>
021	Virement de la sect° de fonctionnement	449 250,00	0,00	0,00
040	Opérat° ordre transfert entre sections (6) (7) (8)	11 588 193,05	11 676 200,94	11 676 200,94
3351	Terrains	11 588 193,05	11 676 200,94	11 676 200,94
<b>TOTAL DES PRELEVEMENTS PROVENANT DE LA SECTION DE FONCTIONNEMENT</b>		<b>12 037 443,05</b>	<b>11 676 200,94</b>	<b>11 676 200,94</b>
041	Opérations patrimoniales (9)	0,00	0,00	0,00
<b>TOTAL RECETTES D'ORDRE</b>		<b>12 037 443,05</b>	<b>11 676 200,94</b>	<b>11 676 200,94</b>
<b>TOTAL DES RECETTES D'INVESTISSEMENT DE L'EXERCICE (= Total des recettes réelles et d'ordre)</b>		<b>17 442 251,05</b>	<b>13 452 790,94</b>	<b>13 452 790,94</b>

+

<b>RESTES A REALISER N-1 (10)</b>	<b>0,00</b>
-----------------------------------	-------------

+

<b>R 001 SOLDE D'EXECUTION POSITIF REPORTE OU ANTICIPE (10)</b>	<b>0,00</b>
---	-------------

=

<b>TOTAL DES RECETTES D'INVESTISSEMENT CUMULEES</b>	<b>13 452 790,94</b>
---	----------------------

(1) Détailler les chapitres budgétaires par article conformément au plan de comptes appliqué par la commune ou l'établissement.

(2) Cf. Modalités de vote, I-B.

(3) Hors restes à réaliser.

(4) Le vote de l'organe délibérant porte uniquement sur les propositions nouvelles.

(5) Voir annexe IV-A9 pour le détail des opérations pour compte de tiers.

(6) Cf. définitions du chapitre des opérations d'ordre, RI 040 = DF 042.

(7) Aucune prévision budgétaire ne doit figurer à l'article 192 (cf. chapitre 024 « produit des cessions d'immobilisations »).

(8) Les comptes 15, 29, 39, 49 et 59 peuvent figurer dans le détail du chapitre 040 si la commune ou l'établissement applique le régime des provisions budgétaires.

(9) Cf. définitions du chapitre des opérations d'ordre, DI 041 = RI 041.

(10) Inscire en cas de reprise des résultats de l'exercice précédent (après vote du compte administratif ou si reprise anticipée des résultats).

<b>III – VOTE DU BUDGET</b>	<b>III</b>
<b>DETAIL DES CHAPITRES D'OPERATION D'EQUIPEMENT</b>	<b>B3</b>

Cet état ne contient pas d'information.

**IV – ANNEXES**

**PRESENTATION CROISEE PAR FONCTION – VUE D'ENSEMBLE (1)**

**IV  
A1**

Libellé	01 Opérations non ventilables	0 Services généraux administrat* publiques	1 Sécurité et salubrité publiques	2 Enseignement - Formation	3 Culture	4 Sport et jeunesse	5 Interventions sociales et santé	6 Famille	7 Logement	8 Aménagt et services urbains, environnem	9 Action économique	TOTAL
---------	--	--	--	----------------------------------	--------------	---------------------------	--	--------------	---------------	--	---------------------------	-------

**INVESTISSEMENT**

**DEPENSES**

Dépenses réelles	231 500	0	0	0	0	0	0	0	0	0	0	231 500
- Equipements municipaux (2)		0	0	0	0	0	0	0	0	0	0	0
- Equip. non municipaux (c/204) (3)		0	0	0	0	0	0	0	0	0	0	0
- Opérations financières	231 500											231 500
Dépenses d'ordre	0											13 221 291
<b>Total dépenses de l'exercice</b>	<b>231 500</b>	<b>0</b>	<b>0</b>	<b>0</b>	<b>0</b>	<b>0</b>	<b>0</b>	<b>0</b>	<b>0</b>	<b>0</b>	<b>13 221 291</b>	<b>13 452 791</b>
<b>RAR N-1 et reports</b>	<b>0</b>	<b>0</b>	<b>0</b>	<b>0</b>	<b>0</b>	<b>0</b>	<b>0</b>	<b>0</b>	<b>0</b>	<b>0</b>	<b>0</b>	<b>0</b>
<b>Total cumulé dépenses d'investissement</b>	<b>231 500</b>	<b>0</b>	<b>0</b>	<b>0</b>	<b>0</b>	<b>0</b>	<b>0</b>	<b>0</b>	<b>0</b>	<b>0</b>	<b>13 221 291</b>	<b>13 452 791</b>

**RECETTES**

<b>Total recettes de l'exercice</b>	<b>1 276 590</b>	<b>0</b>	<b>0</b>	<b>0</b>	<b>0</b>	<b>0</b>	<b>0</b>	<b>0</b>	<b>0</b>	<b>0</b>	<b>12 176 201</b>	<b>13 452 791</b>
<b>RAR N-1 et reports</b>	<b>0</b>	<b>0</b>	<b>0</b>	<b>0</b>	<b>0</b>	<b>0</b>	<b>0</b>	<b>0</b>	<b>0</b>	<b>0</b>	<b>0</b>	<b>0</b>
<b>Total cumulé recettes d'investissement</b>	<b>1 276 590</b>	<b>0</b>	<b>0</b>	<b>0</b>	<b>0</b>	<b>0</b>	<b>0</b>	<b>0</b>	<b>0</b>	<b>0</b>	<b>12 176 201</b>	<b>13 452 791</b>

**FONCTIONNEMENT**

**DEPENSES**

<b>Total dépenses de l'exercice</b>	<b>70 300</b>	<b>0</b>	<b>0</b>	<b>0</b>	<b>0</b>	<b>0</b>	<b>0</b>	<b>0</b>	<b>0</b>	<b>0</b>	<b>13 221 291</b>	<b>13 291 591</b>
<b>RAR N-1 et reports</b>	<b>0</b>	<b>0</b>	<b>0</b>	<b>0</b>	<b>0</b>	<b>0</b>	<b>0</b>	<b>0</b>	<b>0</b>	<b>0</b>	<b>0</b>	<b>0</b>
<b>Total cumulé dépenses de fonctionnement</b>	<b>70 300</b>	<b>0</b>	<b>0</b>	<b>0</b>	<b>0</b>	<b>0</b>	<b>0</b>	<b>0</b>	<b>0</b>	<b>0</b>	<b>13 221 291</b>	<b>13 291 591</b>

**RECETTES**

<b>Total recettes de l'exercice</b>	<b>0</b>	<b>70 300</b>	<b>0</b>	<b>0</b>	<b>0</b>	<b>0</b>	<b>0</b>	<b>0</b>	<b>0</b>	<b>0</b>	<b>13 221 291</b>	<b>13 291 591</b>
<b>RAR N-1 et reports</b>	<b>0</b>	<b>0</b>	<b>0</b>	<b>0</b>	<b>0</b>	<b>0</b>	<b>0</b>	<b>0</b>	<b>0</b>	<b>0</b>	<b>0</b>	<b>0</b>
<b>Total cumulé recettes de fonctionnement</b>	<b>0</b>	<b>70 300</b>	<b>0</b>	<b>0</b>	<b>0</b>	<b>0</b>	<b>0</b>	<b>0</b>	<b>0</b>	<b>0</b>	<b>13 221 291</b>	<b>13 291 591</b>

(1) La production de cet état est obligatoire pour les communes de 3 500 habitants et plus, les groupements comprenant au moins une telle commune, leurs établissements et services administratifs hormis les caisses des écoles et les services à activité unique érigés en établissement public ou budget annexe (L. 2312-3, R. 2311-1 et R. 2311-10). Dans les communes de 3 500 habitants et plus, le croisement par fonction est fait à un chiffre (correspondant à la fonction). Dans les communes de 10 000 habitants et plus, le croisement par fonction est fait au niveau le plus détaillé de la nomenclature fonctionnelle (sous-fonction ou rubrique). Les groupements et leurs établissements publics suivent les règles de production et de présentation applicable à la commune membre comptant le plus grand nombre d'habitants (articles L. 5211-36 a1 et R. 5211-14 + L. 5711-1 et R. 5711-2 du CGCT).

(2) Ou biens de la structure intercommunale.

(3) Ou biens ne relevant pas de la structure intercommunale.

<b>IV – ANNEXES</b>	<b>IV</b>
<b>PRESENTATION CROISEE PAR FONCTION – VUE D'ENSEMBLE</b>	<b>A1</b>

Art. (1)	Libellé	01 Opérations non ventilables	0 Services généraux administrat° publiques	1 Sécurité et salubrité publiques	2 Enseignement - Formation	3 Culture	4 Sport et jeunesse	5 Interventions sociales et santé	6 Famille	7 Logement	8 Aménagt et services urbains, environnem	9 Action économique	TOTAL
----------	---------	--	--	--	----------------------------------	--------------	---------------------------	--	--------------	---------------	--	---------------------------	-------

**INVESTISSEMENT**

<b>DEPENSES</b>													
<b>Total dépenses investissement</b>		<b>231 500</b>	<b>0</b>	<b>0</b>	<b>0</b>	<b>0</b>	<b>0</b>	<b>0</b>	<b>0</b>	<b>0</b>	<b>0</b>	<b>13 221 291</b>	<b>13 452 791</b>
Dépenses réelles		231 500	0	0	0	0	0	0	0	0	0	0	231 500
010	Stocks	0	0	0	0	0	0	0	0	0	0	0	0
020	Dépenses imprévues	0	0	0	0	0	0	0	0	0	0	0	0
10	Dotations, fonds divers et réserves	0	0	0	0	0	0	0	0	0	0	0	0
13	Subventions d'investissement	0	0	0	0	0	0	0	0	0	0	0	0
16	Emprunts et dettes assimilées	231 500	0	0	0	0	0	0	0	0	0	0	231 500
18	Compte de liaison : affectat° (BA,régie)	0	0	0	0	0	0	0	0	0	0	0	0
20	Immobilisations incorporelles	0	0	0	0	0	0	0	0	0	0	0	0
204	Subventions d'équipement versées	0	0	0	0	0	0	0	0	0	0	0	0
21	Immobilisations corporelles	0	0	0	0	0	0	0	0	0	0	0	0
22	Immobilisations reçues en affectation	0	0	0	0	0	0	0	0	0	0	0	0
23	Immobilisations en cours	0	0	0	0	0	0	0	0	0	0	0	0
26	Participat° et créances rattachées	0	0	0	0	0	0	0	0	0	0	0	0
27	Autres immobilisations financières	0	0	0	0	0	0	0	0	0	0	0	0
Opérations d'équipement		0	0	0	0	0	0	0	0	0	0	0	0
Opérations pour compte de tiers		0	0	0	0	0	0	0	0	0	0	0	0
<i>Dépenses d'ordre</i>		<i>0</i>	<i>0</i>	<i>0</i>	<i>0</i>	<i>0</i>	<i>0</i>	<i>0</i>	<i>0</i>	<i>0</i>	<i>0</i>	<i>13 221 291</i>	<i>13 221 291</i>
040	Opérat° ordre transfert entre sections	0	0	0	0	0	0	0	0	0	0	13 221 291	13 221 291
041	Opérations patrimoniales	0	0	0	0	0	0	0	0	0	0	0	0

**RECETTES**

<b>Total recettes investissement</b>		<b>1 276 590</b>	<b>0</b>	<b>0</b>	<b>0</b>	<b>0</b>	<b>0</b>	<b>0</b>	<b>0</b>	<b>0</b>	<b>0</b>	<b>12 176 201</b>	<b>13 452 791</b>
Recettes réelles		1 276 590	0	0	0	0	0	0	0	0	0	500 000	1 776 590
010	Stocks	0	0	0	0	0	0	0	0	0	0	0	0
024	Produits des cessions d'immobilisations	0	0	0	0	0	0	0	0	0	0	0	0
10	Dotations, fonds divers et réserves	0	0	0	0	0	0	0	0	0	0	0	0
13	Subventions d'investissement	0	0	0	0	0	0	0	0	0	0	0	0

VILLE DE METZ - 002-03 METZ Budget annexe des Zones - BP - 2021

Art. (1)	Libellé	01 Opérations non ventilables	0 Services généraux administrat° publiques	1 Sécurité et salubrité publiques	2 Enseignement - Formation	3 Culture	4 Sport et jeunesse	5 Interventions sociales et santé	6 Famille	7 Logement	8 Aménagt et services urbains, environnem	9 Action économique	TOTAL
16	Emprunts et dettes assimilées	1 276 590	0	0	0	0	0	0	0	0	0	0	1 276 590
18	Compte de liaison : affectat° (BA,régie)	0	0	0	0	0	0	0	0	0	0	0	0
20	Immobilisations incorporelles	0	0	0	0	0	0	0	0	0	0	0	0
204	Subventions d'équipement versées	0	0	0	0	0	0	0	0	0	0	0	0
21	Immobilisations corporelles	0	0	0	0	0	0	0	0	0	0	0	0
22	Immobilisations reçues en affectation	0	0	0	0	0	0	0	0	0	0	0	0
23	Immobilisations en cours	0	0	0	0	0	0	0	0	0	0	0	0
26	Participat° et créances rattachées	0	0	0	0	0	0	0	0	0	0	0	0
27	Autres immobilisations financières	0	0	0	0	0	0	0	0	0	0	500 000	500 000
Opérations pour compte de tiers		0	0	0	0	0	0	0	0	0	0	0	0
<i>Recettes d'ordre</i>		0	0	0	0	0	0	0	0	0	0	11 676 201	11 676 201
021	<i>Virement de la sect° de fonctionnement</i>	0	0	0	0	0	0	0	0	0	0	0	0
040	<i>Opérat° ordre transfert entre sections</i>	0	0	0	0	0	0	0	0	0	0	11 676 201	11 676 201
041	<i>Opérations patrimoniales</i>	0	0	0	0	0	0	0	0	0	0	0	0

FONCTIONNEMENT

DEPENSES													
<b>Total dépenses de fonctionnement</b>		<b>70 300</b>	<b>0</b>	<b>0</b>	<b>0</b>	<b>0</b>	<b>0</b>	<b>0</b>	<b>0</b>	<b>0</b>	<b>0</b>	<b>13 221 291</b>	<b>13 291 591</b>
Dépenses réelles		70 300	0	0	0	0	0	0	0	0	0	1 545 090	1 615 390
011	Charges à caractère général	0	0	0	0	0	0	0	0	0	0	1 545 090	1 545 090
012	Charges de personnel, frais assimilés	0	0	0	0	0	0	0	0	0	0	0	0
014	Atténuations de produits	0	0	0	0	0	0	0	0	0	0	0	0
022	Dépenses imprévues	0	0	0	0	0	0	0	0	0	0	0	0
65	Autres charges de gestion courante	0	0	0	0	0	0	0	0	0	0	0	0
656	Frais fonctionnement des groupes d'élus	0	0	0	0	0	0	0	0	0	0	0	0
66	Charges financières	70 300	0	0	0	0	0	0	0	0	0	0	70 300
67	Charges exceptionnelles	0	0	0	0	0	0	0	0	0	0	0	0
68	Dot. aux amortissements et provisions	0	0	0	0	0	0	0	0	0	0	0	0
<i>Dépenses d'ordre</i>		0	0	0	0	0	0	0	0	0	0	11 676 201	11 676 201
023	<i>Virement à la section d'investissement</i>	0	0	0	0	0	0	0	0	0	0	0	0
042	<i>Opérat° ordre transfert entre sections</i>	0	0	0	0	0	0	0	0	0	0	11 676 201	11 676 201
043	<i>Opérat° ordre intérieur de la section</i>	0	0	0	0	0	0	0	0	0	0	0	0

VILLE DE METZ - 002-03 METZ Budget annexe des Zones - BP - 2021

Art. (1)	Libellé	01 Opérations non ventilables	0 Services généraux administrat° publiques	1 Sécurité et salubrité publiques	2 Enseignement - Formation	3 Culture	4 Sport et jeunesse	5 Interventions sociales et santé	6 Famille	7 Logement	8 Aménagt et services urbains, environnem	9 Action économique	TOTAL
----------	---------	--	--	--	----------------------------------	--------------	---------------------------	--	--------------	---------------	--	---------------------------	-------

RECETTES													
<b>Total recettes de fonctionnement</b>		<b>0</b>	<b>70 300</b>	<b>0</b>	<b>0</b>	<b>0</b>	<b>0</b>	<b>0</b>	<b>0</b>	<b>0</b>	<b>0</b>	<b>13 221 291</b>	<b>13 291 591</b>
Recettes réelles		0	70 300	0	0	0	0	0	0	0	0	0	70 300
013	Atténuations de charges	0	0	0	0	0	0	0	0	0	0	0	0
70	Produits des services, du domaine, vente	0	0	0	0	0	0	0	0	0	0	0	0
73	Impôts et taxes	0	0	0	0	0	0	0	0	0	0	0	0
74	Dotations et participations	0	0	0	0	0	0	0	0	0	0	0	0
75	Autres produits de gestion courante	0	70 300	0	0	0	0	0	0	0	0	0	70 300
76	Produits financiers	0	0	0	0	0	0	0	0	0	0	0	0
77	Produits exceptionnels	0	0	0	0	0	0	0	0	0	0	0	0
78	Reprise sur amortissements et provisions	0	0	0	0	0	0	0	0	0	0	0	0
<i>Recettes d'ordre</i>		<i>0</i>	<i>0</i>	<i>0</i>	<i>0</i>	<i>0</i>	<i>0</i>	<i>0</i>	<i>0</i>	<i>0</i>	<i>0</i>	<i>13 221 291</i>	<i>13 221 291</i>
042	<i>Opérat° ordre transfert entre sections</i>	<i>0</i>	<i>0</i>	<i>0</i>	<i>0</i>	<i>0</i>	<i>0</i>	<i>0</i>	<i>0</i>	<i>0</i>	<i>0</i>	<i>13 221 291</i>	<i>13 221 291</i>
043	<i>Opérat° ordre intérieur de la section</i>	<i>0</i>	<i>0</i>	<i>0</i>	<i>0</i>	<i>0</i>	<i>0</i>	<i>0</i>	<i>0</i>	<i>0</i>	<i>0</i>	<i>0</i>	<i>0</i>

(1) Pour le croisement par nature, le détail est fait selon le niveau de vote choisi par l'assemblée délibérante (chapitre, article ou article spécialisé).



<b>IV – ANNEXES</b>	<b>IV</b>
<b>ELEMENTS DU BILAN – ETAT DE LA DETTE – REPARTITION PAR NATURE DE DETTE</b>	<b>A2.2</b>

**A2.2 – REPARTITION PAR NATURE DE DETTE (hors 16449 et 166)**

Nature (Pour chaque ligne, indiquer le numéro de contrat)	Emprunts et dettes à l'origine du contrat													
	Organisme prêteur ou chef de file	Date de signature	Date d'émission ou date de mobilisation (1)	Date du premier remboursement	Nominal (2)	Type de taux d'intérêt (3)	Index (4)	Taux initial		Devise	Périodicité des remboursements (6)	Profil d'amortissement (7)	Possibilité de remboursement anticipé O/N	Catégorie d'emprunt (8)
								Niveau de taux (5)	Taux actuariel					
<b>163 Emprunts obligataires (Total)</b>					0,00									
<b>164 Emprunts auprès des établissements financiers (Total)</b>					5 000 000,00									
1641 Emprunts en euros (total)					5 000 000,00									
20152	CAISSE D'EPARGNE	22/07/2015	05/08/2015	05/11/2015	5 000 000,00	F	Taux fixe à 2 %	2,000	2,020	EUR	T	P	O	A-1
1643 Emprunts en devises (total)					0,00									
16441 Emprunts assortis d'une option de tirage sur ligne de trésorerie (total)					0,00									
<b>165 Dépôts et cautionnements reçus (Total)</b>					0,00									
<b>167 Emprunts et dettes assortis de conditions particulières (Total)</b>					0,00									
1671 Avances consolidées du Trésor (total)					0,00									
1672 Emprunts sur comptes spéciaux du Trésor (total)					0,00									
1675 Dettes pour METP et PPP (total)					0,00									
1676 Dettes envers locataires-acquéreurs (total)					0,00									
1678 Autres emprunts et dettes (total)					0,00									
<b>168 Emprunts et dettes assimilés (Total)</b>					0,00									

VILLE DE METZ - 002-03 METZ Budget annexe des Zones - BP - 2021

Nature (Pour chaque ligne, indiquer le numéro de contrat)	Emprunts et dettes à l'origine du contrat													
	Organisme prêteur ou chef de file	Date de signature	Date d'émission ou date de mobilisation (1)	Date du premier remboursement	Nominal (2)	Type de taux d'intérêt (3)	Index (4)	Taux initial		Devise	Périodicité des remboursements (6)	Profil d'amortissement (7)	Possibilité de remboursement anticipé O/N	Catégorie d'emprunt (8)
								Niveau de taux (5)	Taux actuariel					
1681 Autres emprunts (total)					0,00									
1682 Bons à moyen terme négociables (total)					0,00									
1687 Autres dettes (total)					0,00									
<b>Total général</b>					<b>5 000 000,00</b>									

(1) Si un emprunt donne lieu à plusieurs mobilisations, indiquer la date de la première mobilisation.

(2) Nominal : montant emprunté à l'origine.

(3) Type de taux d'intérêt : F : fixe ; V : variable simple ; C : complexe (c'est-à-dire un taux variable qui n'est pas seulement défini comme la simple addition d'un taux usuel de référence et d'une marge exprimée en point de pourcentage).

(4) Mentionner le ou les types d'index (ex : Euribor 3 mois).

(5) Indiquer le niveau de taux à l'origine du contrat.

(6) Indiquer la périodicité des remboursements : A : annuelle ; M : mensuelle, B : bimestrielle, S : semestrielle, T : trimestrielle, X autre.

(7) Indiquer C pour amortissement constant, P pour amortissement progressif, F pour *in fine*, X pour autres à préciser.

(8) Catégorie d'emprunt à l'origine. Exemple A-1 (cf. la classification des emprunts suivant la typologie de la circulaire IOCB1015077C du 25 juin 2010 sur les produits financiers offerts aux collectivités territoriales).

<b>IV – ANNEXES</b>	<b>IV</b>
<b>ELEMENTS DU BILAN – ETAT DE LA DETTE – REPARTITION PAR NATURE DE DETTE</b>	<b>A2.2</b>

**A2.2 – REPARTITION PAR NATURE DE DETTE (hors 16449 et 166) (suite)**

Nature (Pour chaque ligne, indiquer le numéro de contrat)	Couverture ? O/N (10)	Montant couvert	Catégorie d'emprunt après couverture éventuelle (11)	Capital restant dû au 01/01/N	Durée résiduelle (en années)	Emprunts et dettes au 01/01/N			Annuité de l'exercice			ICNE de l'exercice
						Taux d'intérêt			Capital	Charges d'intérêt (15)	Intérêts perçus (le cas échéant) (16)	
						Type de taux (12)	Index (13)	Niveau de taux d'intérêt à la date de vote du budget (14)				
<b>163 Emprunts obligataires (Total)</b>		0,00		0,00					0,00	0,00	0,00	0,00
<b>164 Emprunts auprès des établissements financiers (Total)</b>		0,00		3 874 042,72					228 163,98	75 776,74	0,00	11 140,18
1641 Emprunts en euros (total)		0,00		3 874 042,72					228 163,98	75 776,74	0,00	11 140,18
20152	N	0,00	A-1	3 874 042,72	14,59	F	Taux fixe à 2 %	2,020	228 163,98	75 776,74	0,00	11 140,18
1643 Emprunts en devises (total)		0,00		0,00					0,00	0,00	0,00	0,00
16441 Emprunts assortis d'une option de tirage sur ligne de trésorerie (total) (9)		0,00		0,00					0,00	0,00	0,00	0,00
<b>165 Dépôts et cautionnements reçus (Total)</b>		0,00		0,00					0,00	0,00	0,00	0,00
<b>167 Emprunts et dettes assortis de conditions particulières (Total)</b>		0,00		0,00					0,00	0,00	0,00	0,00
1671 Avances consolidées du Trésor (total)		0,00		0,00					0,00	0,00	0,00	0,00
1672 Emprunts sur comptes spéciaux (total)		0,00		0,00					0,00	0,00	0,00	0,00
1675 Dettes pour METP et PPP (total)		0,00		0,00					0,00	0,00	0,00	0,00
1676 Dettes envers locataires-acquéreurs (total)		0,00		0,00					0,00	0,00	0,00	0,00
1678 Autres emprunts et dettes (total)		0,00		0,00					0,00	0,00	0,00	0,00
<b>168 Emprunts et dettes assimilés (Total)</b>		0,00		0,00					0,00	0,00	0,00	0,00
1681 Autres emprunts (total)		0,00		0,00					0,00	0,00	0,00	0,00
1682 Bons à moyen terme négociables (total)		0,00		0,00					0,00	0,00	0,00	0,00
1687 Autres dettes (total)		0,00		0,00					0,00	0,00	0,00	0,00
<b>Total général</b>		<b>0,00</b>		<b>3 874 042,72</b>					<b>228 163,98</b>	<b>75 776,74</b>	<b>0,00</b>	<b>11 140,18</b>

(9) S'agissant des emprunts assortis d'une ligne de trésorerie, il faut faire ressortir le remboursement du capital de la dette prévue pour l'exercice correspondant au véritable endettement.

## VILLE DE METZ - 002-03 METZ Budget annexe des Zones - BP - 2021

(10) Si l'emprunt est soumis à couverture, il convient de compléter le tableau « détail des opérations de couverture ».

(11) Catégorie d'emprunt. Exemple A-1 (cf. la classification des emprunts suivant la typologie de la circulaire IOCB1015077C du 25 juin 2010 sur les produits financiers offerts aux collectivités territoriales).

(12) Type de taux d'intérêt après opérations de couverture : F : fixe ; V : variable simple ; C : complexe (c'est-à-dire un taux variable qui n'est pas seulement défini comme la simple addition d'un taux usuel de référence et d'une marge exprimée en point de pourcentage).

(13) Mentionner l'index en cours au 01/01/N après opérations de couverture.

(14) Taux après opérations de couverture éventuelles. Pour les emprunts à taux variable, indiquer le niveau à la date de vote du budget.

(15) Il s'agit des intérêts dus au titre du contrat initial et comptabilisés à l'article 66111 « Intérêts réglés à l'échéance » (intérêts décaissés) et intérêts éventuels dus au titre du contrat d'échange éventuel et comptabilisés à l'article 668.

(16) Indiquer les intérêts éventuellement reçus au titre du contrat d'échange éventuel et comptabilisés au 768.

<b>IV – ANNEXES</b>	<b>IV</b>
<b>ELEMENTS DU BILAN – ETAT DE LA DETTE – TYPOLOGIE DE LA REPARTITION DE L'ENCOURS</b>	<b>A2.4</b>

**A2.4 – TYPOLOGIE DE LA REPARTITION DE L'ENCOURS (1)**

Indices sous-jacents		(1) Indices zone euro	(2) Indices inflation française ou zone euro ou écart entre ces indices	(3) Ecart d'indices zone euro	(4) Indices hors zone euro et écarts d'indices dont l'un est un indice hors zone euro	(5) Ecart d'indices hors zone euro	(6) Autres indices
<b>Structure</b>							
<b>(A) Taux fixe simple. Taux variable simple. Echange de taux fixe contre taux variable ou inversement. Echange de taux structuré contre taux variable ou taux fixe (sens unique). Taux variable simple plafonné (cap) ou encadré (tunnel)</b>	Nombre de produits	1	0	0	0	0	
	% de l'encours	100,00	0,00	0,00	0,00	0,00	
	Montant en euros	3 874 042,72	0,00	0,00	0,00	0,00	
<b>(B) Barrière simple. Pas d'effet de levier</b>	Nombre de produits	0	0	0	0	0	
	% de l'encours	0,00	0,00	0,00	0,00	0,00	
	Montant en euros	0,00	0,00	0,00	0,00	0,00	
<b>(C) Option d'échange (swaption)</b>	Nombre de produits	0	0	0	0	0	
	% de l'encours	0,00	0,00	0,00	0,00	0,00	
	Montant en euros	0,00	0,00	0,00	0,00	0,00	
<b>(D) Multiplicateur jusqu'à 3 ; multiplicateur jusqu'à 5 capé</b>	Nombre de produits	0	0	0	0	0	
	% de l'encours	0,00	0,00	0,00	0,00	0,00	
	Montant en euros	0,00	0,00	0,00	0,00	0,00	
<b>(E) Multiplicateur jusqu'à 5</b>	Nombre de produits	0	0	0	0	0	
	% de l'encours	0,00	0,00	0,00	0,00	0,00	
	Montant en euros	0,00	0,00	0,00	0,00	0,00	
<b>(F) Autres types de structures</b>	Nombre de produits						0
	% de l'encours						0,00
	Montant en euros						0,00

(1) Cette annexe retrace le stock de dette au 01/01/N après opérations de couverture éventuelles.

<b>IV – ANNEXES</b>	<b>IV</b>
<b>ELEMENTS DU BILAN EQUILIBRE DES OPERATIONS FINANCIERES – DEPENSES</b>	<b>A6.1</b>

**DEPENSES A COUVRIR PAR DES RESSOURCES PROPRES**

Art. (1)	Libellé (1)	Propositions nouvelles	Vote (2)
<b>DEPENSES TOTALES A COUVRIR PAR DES RESSOURCES PROPRES =A + B</b>		<b>231 500,00</b>	<b>I</b> <b>231 500,00</b>
<b>16 Emprunts et dettes assimilées (A)</b>		<b>231 500,00</b>	<b>231 500,00</b>
1631	Emprunts obligataires	0,00	0,00
1641	Emprunts en euros	231 500,00	231 500,00
1643	Emprunts en devises	0,00	0,00
16441	Opérat° afférentes à l'emprunt	0,00	0,00
1671	Avances consolidées du Trésor	0,00	0,00
1672	Emprunts sur comptes spéciaux du Trésor	0,00	0,00
1678	Autres emprunts et dettes	0,00	0,00
1681	Autres emprunts	0,00	0,00
1682	Bons à moyen terme négociables	0,00	0,00
1687	Autres dettes	0,00	0,00
<b>Dépenses et transferts à déduire des ressources propres (B)</b>		<b>0,00</b>	<b>0,00</b>
10...	<i>Reprise de dotations, fonds divers et réserves</i>		
10...	Reversement de dotations, fonds divers et réserves		
139	<i>Subv. invest. transférées cpte résultat</i>	0,00	0,00
020	Dépenses imprévues	0,00	0,00

	Op. de l'exercice I	Restes à réaliser en dépenses de l'exercice précédent (3) (4)	Solde d'exécution D001 (3) (4)	TOTAL II
<b>Dépenses à couvrir par des ressources propres</b>	<b>231 500,00</b>	<b>0,00</b>	<b>0,00</b>	<b>231 500,00</b>

(1) Détailler les chapitres budgétaires par article conformément au plan de comptes.

(2) Crédits de l'exercice votés lors de la séance.

(3) Inscrire uniquement si le compte administratif est voté ou en cas de reprise anticipée des résultats de l'exercice précédent.

(4) Indiquer le montant correspondant figurant en II - Présentation générale du budget – vue d'ensemble.

<b>IV – ANNEXES</b>	<b>IV</b>
<b>ELEMENTS DU BILAN</b>	
<b>EQUILIBRE DES OPERATIONS FINANCIERES – RECETTES</b>	<b>A6.2</b>

**RESSOURCES PROPRES**

Art. (1)	Libellé (1)	Propositions nouvelles	Vote (2)
<b>RECETTES (RESSOURCES PROPRES) = a + b</b>		<b>500 000,00</b>	<b>III 500 000,00</b>
<b>Ressources propres externes de l'année (a)</b>		<b>500 000,00</b>	<b>500 000,00</b>
10222	FCTVA	0,00	0,00
10223	TLE	0,00	0,00
10226	Taxe d'aménagement	0,00	0,00
10228	Autres fonds	0,00	0,00
13146	Attributions de compensation d'investissement	0,00	0,00
13156	Attributions de compensation d'investissement	0,00	0,00
13246	Attributions de compensation d'investissement	0,00	0,00
13256	Attributions de compensation d'investissement	0,00	0,00
138	Autres subvent° invest. non transf.	0,00	0,00
26...	Participations et créances rattachées		
27...	Autres immobilisations financières		
27638	Créance Autres établissements publics	500 000,00	500 000,00
<b>Ressources propres internes de l'année (b) (3)</b>		<b>0,00</b>	<b>0,00</b>
15...	<i>Provisions pour risques et charges</i>		
169	<i>Primes de remboursement des obligations</i>	0,00	0,00
26...	<i>Participations et créances rattachées</i>		
27...	<i>Autres immobilisations financières</i>		
28...	<i>Amortissement des immobilisations</i>		
29...	<i>Prov. pour dépréciat° immobilisations</i>		
39...	<i>Prov. dépréciat° des stocks et en-cours</i>		
481...	<i>Charges à rép. sur plusieurs exercices</i>		
49...	<i>Prov. dépréc. comptes de tiers</i>		
59...	<i>Prov. dépréc. comptes financiers</i>		
024	Produits des cessions d'immobilisations	0,00	0,00
021	Virement de la sect° de fonctionnement	0,00	0,00

	Opérations de l'exercice III	Restes à réaliser en recettes de l'exercice précédent (4) (5)	Solde d'exécution R001 (4) (5)	Affectation R1068 (4)	TOTAL IV
<b>Total ressources propres disponibles</b>	<b>500 000,00</b>	<b>0,00</b>	<b>0,00</b>	<b>0,00</b>	<b>500 000,00</b>

	Montant
<b>Dépenses à couvrir par des ressources propres</b>	<b>II 231 500,00</b>
<b>Ressources propres disponibles</b>	<b>IV 500 000,00</b>
<b>Solde</b>	<b>V = IV – II (6) 268 500,00</b>

(1) Les comptes 15, 169, 26, 27, 28, 29, 39, 481, 49 et 59 sont à détailler conformément au plan de comptes.

(2) Crédits de l'exercice votés lors de la séance.

(3) Les comptes 15, 29, 39, 49 et 59 sont présentés uniquement si la commune ou l'établissement applique le régime des provisions budgétaires.

(4) Inscrire uniquement si le compte administratif est voté ou en cas de reprise anticipée des résultats de l'exercice précédent.

(5) Indiquer le montant correspondant figurant en II - Présentation générale du budget – vue d'ensemble.

(6) Indiquer le signe algébrique.

<b>IV – ANNEXES</b>	<b>IV</b>
<b>ARRETE ET SIGNATURES</b>	<b>D2</b>

Nombre de membres en exercice : 0

Nombre de membres présents : 0

Nombre de suffrages exprimés : 0

VOTES :

Pour : 0

Contre : 0

Abstentions : 0

Date de convocation :

Présenté par (1),

A , le

,

Délibéré par l'assemblée (2), réunie en session

A , le

Les membres de l'assemblée délibérante (2),

---

Certifié exécutoire par (1), compte tenu de la transmission en préfecture, le , et de la publication le

A , le

(1) Indiquer le maire ou le président de l'organisme.

(2) L'assemblée délibérante étant : .



# PROGRAMME D'INVESTISSEMENT

2021



## SOMMAIRE

	<u>pages</u>
<b>AC CABINET DU MAIRE</b>	<b>3</b>
AC1 COMMUNICATION EXTERNE	
AC2 PROTOCOLE	
<b>AE DIRECTION GENERALE : DEVELOPPEMENT, SERVICES URBAINS ET ENERGIE</b>	<b>4</b>
AE2 MISSION DEVELOPPEMENT DURABLE ET SOLIDAIRE	
<b>BG RELATIONS USAGERS, QUALITE ET CITOYENNETE</b>	<b>5</b>
BG2 POPULATION	
BG3 RELATIONS DE PROXIMITE	
<b>CA RESSOURCES FINANCIERES</b>	<b>6</b>
CA1 FINANCES	
CA3 DETTE	
<b>CB RESSOURCES HUMAINES</b>	<b>7</b>
CB3 RELATIONS SOCIALES	
<b>CD EDUCATION</b>	<b>8</b>
CD5 TERRITOIRES EDUCATIFS	
CD6 TEMPS PERISCOLAIRE	
<b>CE TRANSITION ENERGETIQUE ET PREVENTION DES RISQUES</b>	<b>9</b>
CE1 PROTECTION CIVILE ET PREVENTION DES RISQUES	
CE2 HYGIENE ET RISQUES SANITAIRES	
CE3 ENERGIES ET FLUIDES	
<b>CF TRANQUILLITE PUBLIQUE, PREVENTION ET REGLEMENTATION</b>	<b>10</b>
CF1 REGLEMENTATION ET ACTIVITES COMMERCANTES	
CF2 POLICE MUNICIPALE ET PREVENTION	
<b>CG POLITIQUE DE LA VILLE, COHESION TERRITORIALE ET INSERTION</b>	<b>11</b>
CG3 POLITIQUE DE LA VILLE	
<b>CH PETITE ENFANCE</b>	<b>12</b>
CH1 EQUIPEMENTS PETITE ENFANCE	
<b>DA ANIMATION, JEUNESSE, SPORTS ET VIE ASSOCIATIVE</b>	<b>13</b>
DA1 EQUIPEMENTS SPORTIFS	
DA2 DEVELOPPEMENT DES PRATIQUES SPORTIVES	
DA3 JEUNESSE, EDUCATION POPULAIRE ET VIE ETUDIANTE	
<b>DB CULTURE</b>	<b>14</b>
DB1 ACTION CULTURELLE	
DB2 PATRIMOINE CULTUREL	
DB3 ARCHIVES	
DB4 BIBLIOTHEQUES - MEDIATHEQUES	
<b>EA URBANISME, HABITAT ET PLANIFICATION URBAINE</b>	<b>15</b>
EA1 AMENAGEMENT OPERATIONNEL	
EA5 CELLULE ACTION FONCIERE	
<b>FD PARCS, JARDINS ET ESPACES NATURELS</b>	<b>16</b>
FD1 PARCS, JARDINS ET ESPACES NATURELS	
<b>FE PROPRETE URBAINE</b>	<b>17</b>
FE1 PROPRETE DOMAINE PUBLIC	
<b>FF MOBILITE ET ESPACES PUBLICS</b>	<b>18</b>
FF2 ECLAIRAGE URBAIN	
FF3 TRAVAUX ET COORDINATION ESPACES PUBLICS	
FF4 ENTRETIEN DES ESPACES PUBLICS	
FF5 SIGNALISATION	
FF6 NOUVELLES MOBILITES	
<b>FG PATRIMOINE BATI ET LOGISTIQUE TECHNIQUE</b>	<b>19</b>
FG2 CONSTRUCTION BATIMENTS	
FG3 ENTRETIEN BATIMENTS	
FG4 MANIFESTATIONS ET FESTIVITES	
FG5 ATELIERS PARC AUTO	
FG8 CELLULE STRATEGIE BATIMENTS	
FG9 SERVICES COMMUNS	
FGA GESTION DOMANIALE	
FGB MISSION ENTRETIEN ET ASSURANCES	
<b>FJ COMMANDE PUBLIQUE</b>	<b>20</b>
FJ1 COMMANDE PUBLIQUE	

## PROGRAMME D'INVESTISSEMENT 2021

## AC Cabinet du Maire

OPERATIONS	Exercice 2020		Exercice 2021	
	DEPENSE	RECETTE	DEPENSE	RECETTE
<b>AC1 - Communication externe</b>				
Logiciels graphiques et internet	2 500	0	2 500	0
Matériel spécifique Web	2 500	0	2 500	0
<b>SOUS-TOTAL</b>	<b>5 000</b>	<b>0</b>	<b>5 000</b>	<b>0</b>
<b>AC2 - Protocole</b>				
Renouvellement de matériels et d'électroménager	5 000	0	5 000	0
<b>SOUS-TOTAL</b>	<b>5 000</b>	<b>0</b>	<b>5 000</b>	<b>0</b>
Autres projet 2020				
<b>TOTAL</b>	<b>10 000</b>	<b>0</b>	<b>10 000</b>	<b>0</b>

**PROGRAMME D'INVESTISSEMENT 2021**

**AE Mission Développement durable et solidaire**

OPERATIONS	Exercice 2020		Exercice 2021	
	DEPENSE	RECETTE	DEPENSE	RECETTE
<b>AE2 - Mission Développement durable et solidaire</b>				
Mise aux normes ISO14001	25 000	0	25 000	0
Etude SESAME Tranche 2	20 000	16 000	15 000	15 000
Nichoires pour faucons et deux pigeonniers			25 000	0
Récollets - étude de programmation			50 000	0
Récollets - travaux haut lieu de l'écologie			200 000	0
Grdf			0	30 000
Autres projet 2020	100 000	310 000		
<b>TOTAL</b>	<b>145 000</b>	<b>326 000</b>	<b>315 000</b>	<b>45 000</b>

**PROGRAMME D'INVESTISSEMENT 2021**

**BG Relations usagers, qualité et citoyenneté**

OPERATIONS	Exercice 2020		Exercice 2021	
	DEPENSE	RECETTE	DEPENSE	RECETTE
<b>BG2 - Population</b>				
Réfection des cimetières et extension des columbariums	150 000	0	105 000	0
Acquisition de panneaux électoraux	10 000	0	10 000	0
Restauration de registres			5 000	0
<b>SOUS-TOTAL</b>	<b>160 000</b>	<b>0</b>	<b>120 000</b>	<b>0</b>
<b>BG3 - Relations de proximité</b>				
Amélioration de l'accueil en mairie de quartier	20 000	0	10 000	0
Travaux connexion alarme intrusion			5 000	0
<b>SOUS-TOTAL</b>	<b>20 000</b>	<b>0</b>	<b>15 000</b>	<b>0</b>
Autres projet 2020	582 000			
<b>TOTAL</b>	<b>762 000</b>	<b>0</b>	<b>135 000</b>	<b>0</b>

## PROGRAMME D'INVESTISSEMENT 2021

## CA Ressources Financières

OPERATIONS	Exercice 2020		Exercice 2021	
	DEPENSE	RECETTE	DEPENSE	RECETTE
<b>CA1 - Finances</b>				
Gros entretien maintenance Centre des Congrès	101 000	0	101 000	0
Subvention d'équipement à Metz Métropole <b>DCSI</b>	1 572 402	0	2 182 274	0
Attribution de compensation MM	2 572 463	0	2 572 463	0
Fonds de compensation de la T.V.A.	0	4 500 000	0	4 500 000
Taxe locale d'équipement	0	1 000	0	1 000
Taxe d'aménagement	0	370 000	0	370 000
<b>SOUS-TOTAL</b>	<b>4 245 865</b>	<b>4 871 000</b>	<b>4 855 737</b>	<b>4 871 000</b>
<b>CA3 - Dette</b>				
Emprunts	4 670 000	0	5 779 810	0
Autres organismes et particuliers	151 000	0	135 190	0
Emprunts	0	19 500 000	0	19 500 000
<b>SOUS-TOTAL</b>	<b>4 821 000</b>	<b>19 500 000</b>	<b>5 915 000</b>	<b>19 500 000</b>
Autres projet 2020	3 636 000			
<b>TOTAL</b>	<b>12 702 865</b>	<b>24 371 000</b>	<b>10 770 737</b>	<b>24 371 000</b>

## PROGRAMME D'INVESTISSEMENT 2021

## CB Ressources Humaines

OPERATIONS	Exercice 2020		Exercice 2021	
	DEPENSE	RECETTE	DEPENSE	RECETTE
<b>CB3 - Relations sociales</b>				
FIPHP	20 000	0	10 000	0
Autres projet 2020	40 000			
<b>TOTAL</b>	<b>60 000</b>	<b>0</b>	<b>10 000</b>	<b>0</b>

**PROGRAMME D'INVESTISSEMENT 2021**

**CD Education**

OPERATIONS	Exercice 2020		Exercice 2021	
	DEPENSE	RECETTE	DEPENSE	RECETTE
<b>CD5 -Territoires éducatifs</b>				
Grosses rénovations et accessibilité	992 904	0	950 000	0
Efficacité énergétique	556 937	0	650 000	0
Travaux divers écoles - Réfection cours et jeux	200 000	0	200 000	0
Petit investissement	250 000	0	250 000	0
Sûreté des écoles	20 000	0	127 500	0
Projet numérique dans les écoles	365 598	181 913	119 525	0
Végétalisation des cours d'école			350 000	250 000
<b>SOUS-TOTAL</b>	<b>2 385 439</b>	<b>181 913</b>	<b>2 647 025</b>	<b>250 000</b>
<b>CD6 - Temps périscolaire</b>				
AP12020 - Création et rénovation restaurants - <u>La Seille-Debussy</u>	872 167	831 468	258 000	0
AP 18050 - Projet Nouvelle Ville	1 500 000	0	1 323 195	361 375
Petit investissement - Mobilier périscolaire	30 000	0	30 000	0
Petit investissement - Réaménagement et mise en conformité des restaurants	120 000	0	120 000	0
Rénovation des locaux périscolaires	50 000	0	50 000	0
Achat de matériel de cuisine	80 000	0	72 780	0
Achat de tables de tri des déchets pour les restaurants scolaires			50 000	0
Local poubelle cuisine centrale			50 000	0
<b>SOUS-TOTAL</b>	<b>2 652 167</b>	<b>831 468</b>	<b>1 953 975</b>	<b>361 375</b>
Autres projet 2020	20 000			
<b>TOTAL</b>	<b>5 057 606</b>	<b>1 013 381</b>	<b>4 601 000</b>	<b>611 375</b>



## PROGRAMME D'INVESTISSEMENT 2021

## CE Transition énergétique et prévention des risques

OPERATIONS	Exercice 2020		Exercice 2021	
	DEPENSE	RECETTE	DEPENSE	RECETTE
<b>CE1 - Protection civile et prévention des risques</b>				
Renouvellement du matériel incendie	9 000	0	9 000	0
Travaux de sécurité dans les ERP	18 000	0	18 000	0
Travaux suite aux contrôles techniques obligatoires	18 000	0	18 000	0
Récollets - Travaux remplacement SSI			17 500	0
<b>SOUS-TOTAL</b>	<b>45 000</b>	<b>0</b>	<b>62 500</b>	<b>0</b>
<b>CE2 - Hygiène et risques sanitaires</b>				
Autre matériel, outillage et mobilier	2 000		2 000	
<b>SOUS-TOTAL</b>	<b>2 000</b>	<b>0</b>	<b>2 000</b>	<b>0</b>
<b>CE3 - Energies et fluides</b>				
Autre matériel, outillage et mobilier	50 000	0	50 000	0
Installations de chauffage et rénovations chaufferies	162 000	0	115 500	0
Rénovation des groupes froids	20 000	0	20 000	0
DIAG énergétique Bat (1ère tranche)			50 000	0
<b>SOUS-TOTAL</b>	<b>232 000</b>	<b>0</b>	<b>235 500</b>	<b>0</b>
Autres projet 2020	30 000			
<b>TOTAL</b>	<b>309 000</b>	<b>0</b>	<b>300 000</b>	<b>0</b>

**PROGRAMME D'INVESTISSEMENT 2021**

**CF Tranquillité publique, commerce et réglementation**

OPERATIONS	Exercice 2020		Exercice 2021	
	DEPENSE	RECETTE	DEPENSE	RECETTE
<b>CF1 - Réglementation et activités commerciales</b>				
Petit équipement	4 000	0	4 000	0
Remplacement des bornes électriques des marchés découverts	6 000	0	6 000	0
Marché couvert - Remplacement matériels et mobiliers	20 000	0	15 000	0
Marché couvert - Réfection de la toiture avec isolement coupe feu aux tiers.	226 800	0	120 000	0
Accès centre piétonnier - Caution			2 000	2 000
<b>SOUS-TOTAL</b>	<b>256 800</b>	<b>0</b>	<b>147 000</b>	<b>2 000</b>
<b>CF2 - Police municipale et prévention</b>				
Equipements divers de la salle entrainement	1 000	0	1 000	0
Petit équipement	2 000	0	5 000	0
Vidéosurveillance	90 000	0	375 000	0
Equipement vigipirate et protections individuelles	10 000	0	5 000	0
Prévention situationnelle - Aménagements de sécurisation	70 000	0	70 000	0
Acquisition d'armes	15 000	0	25 000	0
Renouvellement 50 PDA (instrument de verbalisation)	27 000	0	27 000	0
Pièces détachées/accessoires armement	5 000		1 500	0
Acquisition de caméras-piéton et console			5 000	0
Acquisition de 20 PDA (instrument de verbalisation)			12 000	0
Acquisition de 2 coffres-forts			40 000	0
<b>SOUS-TOTAL</b>	<b>220 000</b>	<b>0</b>	<b>566 500</b>	<b>0</b>
Autres projet 2020	31 000			
<b>TOTAL</b>	<b>507 800</b>	<b>0</b>	<b>713 500</b>	<b>2 000</b>

**PROGRAMME D'INVESTISSEMENT 2021**

**CG Politique de la ville, cohésion territoriale et insertion**

OPERATIONS	Exercice 2020		Exercice 2021	
	DEPENSE	RECETTE	DEPENSE	RECETTE
<b>CG3 - Politique de la ville</b>				
AP19054 NPNRU 2019-2032	1 456 151	176 177	3 100 000	400 000
<i>Borny</i>				
<i>Espaces publics Languedoc/Roussillon</i>			1 850 000	250 000
<i>Equipts scolaires Borny (Elémentaire/Maternelle/Restauration -Barrès Mirabelle)</i>			150 000	0
<i>Etudes planif+pré-op Borny</i>			0	0
<i>Travaux espaces publics+éclairage Borny</i>			50 000	0
<i>Locaux commerciaux et artisanaux Borny</i>			50 000	0
<i>Bellecroix</i>				
<i>Equipts scolaires Bellecroix</i>			50 000	0
<i>Locaux associatifs Bellecroix</i>			0	0
<i>Locaux commerciaux et artisanaux Bellecroix</i>			600 000	0
<i>Etudes planif+pré-op Bellecroix</i>			0	0
<i>Nouvelle mission urbanisme - Bellecroix</i>			100 000	0
<i>Travaux espaces publics+éclairage Bellecroix</i>			80 000	0
<i>Patrotte</i>				
<i>Mission d'urbanisme pour nouveaux projets - Patrotte</i>			50 000	0
<i>Autres</i>				
<i>Mission Ordonnancement, Pilotage et Coordination Urbaine (OPCU)</i>			50 000	0
<i>AMO Participation/communication Habitants QPV</i>			20 000	0
<i>Mission d'urbanisme LFU - Borny</i>			50 000	0
<i>Participation à verser à MM pour la voirie</i>			0	0
<i>Recettes attendues (subventions, Fonds de concours, cessions de foncier)</i>				150 000
Autres projet 2020	40 000			
<b>TOTAL</b>	<b>1 496 151</b>	<b>176 177</b>	<b>3 100 000</b>	<b>400 000</b>

## PROGRAMME D'INVESTISSEMENT 2021

## CH Petite enfance

OPERATIONS	Exercice 2020		Exercice 2021	
	DEPENSE	RECETTE	DEPENSE	RECETTE
<b>CH1 - Equipements petite enfance</b>				
Insonorisation des salles d'activités	5 000	2 000	5 000	2 000
Mobilier et matériel Petite Enfance	40 000	10 000	40 000	10 000
Renouvellement électroménager	30 000	7 000	30 000	10 000
Subventions d'investissement aux associations Petite Enfance	50 000	0	50 000	0
Travaux dans les crèches	250 000	50 000	250 000	80 000
Direction Pôle Petite Enfance - Travaux	120 000	20 000	125 000	40 000
Autres projet 2020	5 000	1 000		
<b>TOTAL</b>	<b>500 000</b>	<b>90 000</b>	<b>500 000</b>	<b>142 000</b>

**PROGRAMME D'INVESTISSEMENT 2021**

**DA Animation, jeunesse, sports et vie associative**

OPERATIONS	Exercice 2020		Exercice 2021	
	DEPENSE	RECETTE	DEPENSE	RECETTE
<b>DA1 - Equipements sportifs</b>				
Entretien des équipements sportifs	345 000	0	380 000	0
<i>Entretien des équipements sportifs couverts</i>	<i>170 000</i>		<i>170 000</i>	
<i>Entretien des équipements sportifs de plein air</i>	<i>150 000</i>	<i>0</i>	<i>185 000</i>	<i>0</i>
<i>Entretien des mâts d'éclairage des terrains de plein air</i>	<i>25 000</i>		<i>25 000</i>	
Entretien des piscines	100 000	0	100 000	0
Mise en sécurité des agrès			100 000	0
Réfection de terrains synthétiques et autres	500 000	0	44 653	0
Subventions d'équipement	30 000	0	30 000	0
AD AP	50 000	0	50 000	0
<b>Salles de sport :</b>				
Arènes : tranche annuelle d'entretien	100 000	0	100 000	0
Bassin d'eaux vives "la Pucelle" - Motorisation des vannes			100 000	0
Etude - Création d'une salle de gymnastique + 2 terrains omnisports			30 000	0
Gymnase du Technopôle - Rénovation toiture			647 800	0
Complexe St-Symph - Rénovation vestiaire 1ère tranche			78 300	0
AP19053 - Rénovation des gymnases			924 870	0
<b>SOUS-TOTAL</b>	<b>1 125 000</b>	<b>0</b>	<b>2 585 623</b>	<b>0</b>
<b>DA2 - Développement des pratiques sportives</b>				
Associations sportives - Aide en équipement	40 000	0	40 000	0
Metz Plage - Acquisition de matériel et petits travaux	30 000	0	40 000	0
Piscines - Acquisition de petit équipement	40 000	0	40 000	0
Arènes - Subvention d'équipt DSP	19 125	0	19 125	0
<b>SOUS-TOTAL</b>	<b>129 125</b>	<b>0</b>	<b>139 125</b>	<b>0</b>
<b>DA3 - Jeunesse, éducation populaire et vie étudiante</b>				
Entretien des centres socio-culturels	200 000	0	200 000	0
Subventions aux associations - Matériels pédagogiques	15 000	0	15 000	0
AP19055 - Construction centre socio-éducatif Borny	570 000	0	750 000	0
AD AP - MJC Metz Sud			0	133 640
AD AP - CS Bellecroix			0	123 472
Réalisation d'études			35 000	0
Etude de programmation pour la création d'une Maison de l'Etudiant			30 000	0
<b>Travaux d'aménagement et rénovation des CSC :</b>				
AGORA travaux de gros entretien	20 000	0	20 000	0
Rénovation site Lacour	75 000	0	100 000	79 166
CSC Bellecroix - Toiture			0	13 583
<b>SOUS-TOTAL</b>	<b>880 000</b>	<b>0</b>	<b>1 150 000</b>	<b>349 861</b>
Autres projet 2020	5 333 022	923 704		
<b>TOTAL</b>	<b>7 467 147</b>	<b>0</b>	<b>3 874 748</b>	<b>349 861</b>

**PROGRAMME D'INVESTISSEMENT 2021**

**DB Culture**

OPERATIONS	Exercice 2020		Exercice 2021	
	DEPENSE	RECETTE	DEPENSE	RECETTE
<b>DB1 - Action culturelle</b>				
Gros entretien des bâtiments culturels	80 000	0	80 000	0
Subvention d'entretien des bâtiments de l'EPCC Metz en Scènes	110 000	0	110 000	0
Subvention d'équipement à l'EPCC Metz en Scènes	60 000	0	60 000	0
Subventions d'équipement à des associations	65 000	0	35 000	0
Subvention ONM			45 000	0
<b>SOUS-TOTAL</b>	<b>315 000</b>	<b>0</b>	<b>330 000</b>	<b>0</b>
<b>DB2 - Patrimoine culturel</b>				
Accessibilité PMR des bâtiments culturels et culturels	15 000	0	45 000	0
AP18048 - Restauration des MH - 2 (Cloître des Récollets)	425 000	125 000	850 000	250 000
Divers travaux bâtiments culturels et culturels non MH	50 000	0	50 000	0
Gros entretien des bâtiments culturels et culturels MH	50 000	0	50 000	0
Gros entretien des bâtiments culturels et culturels non MH	100 000	0	100 000	0
Installation matériel et outillage technique dans les édifices culturels	10 000	0	10 000	0
Subventions d'équipement aux Conseils de Fabrique	90 000	0	90 000	0
Travaux de sécurité dans les bâtiments culturels et culturels	25 000	0	25 000	0
Travaux de strict entretien sur les Monuments Historiques	50 000	0	50 000	0
Basilique St vincent	100 000	0	200 000	0
Statuaire	30 000	0	25 000	0
<b>SOUS-TOTAL</b>	<b>945 000</b>	<b>125 000</b>	<b>1 495 000</b>	<b>250 000</b>
<b>DB3 - Archives</b>				
Mobilier et matériel spécifique aux archives	25 000	0	25 000	0
Numérisation - microfilmage	50 000	0	50 000	0
Restauration de documents anciens	35 000	0	35 000	0
Programme National de Numérisation et de Valorisation des contenus culturels Grand Est - 2020 projet Metæ			30 000	0
<b>SOUS-TOTAL</b>	<b>110 000</b>	<b>0</b>	<b>140 000</b>	<b>0</b>
<b>DB4 - Bibliothèques - Médiathèques</b>				
Achat de matériel	10 000	0	10 000	0
Acquisition de fonds anciens patrimoniaux	25 000	10 417	25 000	12 500
Entretien des BMM	50 000	0	50 000	0
Ressources numériques BNR	46 500	0	46 500	0
Mobilier spécifique pour BMM	15 000	0	15 000	0
Numérisation des fonds BMM	50 000	0	50 000	33 333
Restauration des collections - Commandes artistiques	8 000	0	8 000	0
Restauration des collections - Restauration des documents anciens	10 000	0	10 000	0
Enrichissement des collections BMM	300 000	0	300 000	0
BNR2 matériel informatique et de numérisation	200 000	83 333	150 000	120 000
<b>SOUS-TOTAL</b>	<b>714 500</b>	<b>93 750</b>	<b>664 500</b>	<b>165 833</b>
Autres projet 2020	666 318			
<b>TOTAL</b>	<b>2 750 818</b>	<b>218 750</b>	<b>2 629 500</b>	<b>415 833</b>

**PROGRAMME D'INVESTISSEMENT 2021**

**EA Urbanisme, habitat et planification urbaine**

OPERATIONS	Exercice 2020		Exercice 2021	
	DEPENSE	RECETTE	DEPENSE	RECETTE
<b>EA1 - Aménagement opérationnel</b>				
Berges - Redynamisation des berges de la Moselle	123 600	0	100 000	0
Anciens entrepôts frigorifiques bellecroix - rue du Gl ferrié tiers lieu	0	380 533	140 000	139 103
Cassin II Secteur de développement (NET)	0	600 000	300 000	0
<b>SOUS-TOTAL</b>	<b>123 600</b>	<b>980 533</b>	<b>540 000</b>	<b>139 103</b>
<b>EA5 -Cellule action foncière</b>				
Foncier - Acquisitions diverses et études	200 000	0	200 000	0
Terrains EPFL - Ex ZAD Vallières	251 050	0	426 500	0
Rachat de terrain EPFL - Coincy			471 614	0
Rachat de terrain EPFL - Arsenal III Sud			120 117	0
Rachat de terrains - Prémption -ZONE 2AU8			529 810	0
Cession rue de la Houblonnière				8 775
<b>SOUS-TOTAL</b>	<b>451 050</b>	<b>0</b>	<b>1 748 041</b>	<b>8 775</b>
Autres projet 2020	702 950	1 000 000		
<b>TOTAL</b>	<b>1 277 600</b>	<b>980 533</b>	<b>2 288 041</b>	<b>147 878</b>

**PROGRAMME D'INVESTISSEMENT 2021**

**FD Parcs, jardins et espaces naturels**

OPERATIONS	Exercice 2020		Exercice 2021	
	DEPENSE	RECETTE	DEPENSE	RECETTE
<b>FD1 - Service parcs jardins et espaces naturels</b>				
Création, rénovation des espaces verts et mise en accessibilité PMR	200 000	0	664 000	0
Entretien de l'arrosage	15 000	0	15 000	0
Entretien de l'outil de travail	25 000	0	25 000	0
Entretien, réfection des aires de jeux	160 000	0	330 000	0
Entretien et renouvellement des bancs et corbeilles	75 000	0	70 000	0
Opération bancs séniors et Personnes à mobilité réduite (PMR)			50 000	0
Gros entretien des Serres historiques	30 000	0	15 000	0
Gros entretien du centre horticole			30 000	0
Entretien des terrains multisports	60 000	0	60 000	0
Gestion du patrimoine arboré - Remplacement d'alignements d'arbres dans les quartiers	35 000	0	360 000	0
AP17047 - Jardin Botanique rénovation des serres	300 000	0	300 000	0
Rénovation des vestiaires	210 000	0	250 000	0
Trame verte et bleue - Plantations	200 000	160 000	200 000	0
Déploiement bornes fontaines eau potable dans aires de jeux	30 000	0	30 000	0
Entretien et renouvellement des mobiliers de fleurissement			25 000	0
Jardins éphémère Comédie + Paris - Acquisition de mobilier qualitatif pérenne			20 000	0
Installation de jardinières (été et hiver) sur le Moyen Pont avec arrosage automatique			50 000	0
Aménagement d'une placette avec gloriette			45 000	0
Végétalisation tactique et préfigurative - Achat de bacs et de mobilier modulable et déplaçable			30 000	0
Végétalisation Metz			25 000	0
Etude verdissement de la ville - Cours d'école, cimetières, voiries...			40 000	0
Fleurissement de l'avenue de Plantières - Bacs + arrosage automatique			70 000	0
Fleurissement de la place Saint Simplicie - Remplacement muret + fontaine			150 000	0
Jardins familiaux - Adaptation au changement climatique			190 000	0
Jardin botanique : lignes de vie - Entretien couvertures et plantes dans chapelles historiques			24 000	0
Mobilier rue Serpenoise - Bacs, bancs...			100 000	0
Jardins familiaux - Aménagement, rénovation	90 000	0	291 000	0
Jardins partagés			20 000	0
Panneaux divers et communication			30 000	0
Remplacement et poursuite du déploiement du jalonnement des promenades			20 000	0
Aménagement de 2 "espaces dédiés aux chiens en liberté"			30 000	0
Communication - Panneaux didactiques			10 000	0
Buvette du Botanique - Mise aux normes			20 000	0
Gestion collective des déchets dans les espaces verts			55 000	0
Ferme de Borny - Etude et aménagement divers			115 000	0
Acquisition de matériel à moteur			300 000	0
Eclairage technique et de mise en valeur des collections			25 000	0
Autres projet 2020	10 000			
<b>TOTAL</b>	<b>1 440 000</b>	<b>160 000</b>	<b>4 084 000</b>	<b>0</b>



**PROGRAMME D'INVESTISSEMENT 2021**

**FE Propreté urbaine**

OPERATIONS	Exercice 2020		Exercice 2021	
	DEPENSE	RECETTE	DEPENSE	RECETTE
<b>FE1 -Service propreté du domaine public</b>				
Renouvellement de mobilier	1 000	0	1 000	0
Renouvellement d'électroménager et d'équipements électroniques	1 000	0	1 000	0
AP16044 - Aménagement du site Dreyfus Dupont	3 000 000	0	900 000	0
Autre matériel, outillage et mobilier	65 500	0	65 500	0
Containers enterrés - corbeilles de propreté	60 000	0	60 000	0
Entretiens bâtiments Propreté urbaine	3 500	0	3 500	0
AP20056 - Renouvellement des engins et véhicules Propreté urbaine	600 000	0	600 000	0
Réfection local place St Etienne			90 000	0
Evolution technique de la transmission des alarmes anti-intrusion			3 400	0
Site Dreyfus Dupont - Sol souple pour un bureau			5 000	0
Agrandissement du tapis de sol dans le couloir entre le garage et l'espace d'accueil			4 000	0
Centre Exploit. Borny - Réparation suite incendie et extension de la couverture de l'aire de lavage			20 000	0
Centre Exploit. Borny - Nouvelle pompe de relevage pour raccordement au réseau public			17 000	0
Centre Exploit. Borny - Réfection des revêtements de sol et marquages garage Bd de Guyenne			29 600	0
Centre Exploit. Borny - Réfection toiture commande publique - poste de Borny			60 000	40 000
Autres projet 2020	76 000			
<b>TOTAL</b>	<b>3 807 000</b>	<b>0</b>	<b>1 860 000</b>	<b>40 000</b>

## PROGRAMME D'INVESTISSEMENT 2021

## FF Mobilité et espaces publics

OPERATIONS	Exercice 2020		Exercice 2021	
	DEPENSE	RECETTE	DEPENSE	RECETTE
<b>FF2 - Eclairage urbain</b>				
Réseau d'éclairage urbain	1 240 000	0	1 340 000	0
Eclairage ornemental	150 000	0	150 000	0
Gestion du réseau de gaines municipales	20 000	0	20 000	0
Eclairage de sécurité (passage piétons)	5 000	0	5 000	0
Réparations avec achat de matériel DDP	100 000	0	200 000	0
<b>SOUS-TOTAL</b>	<b>1 515 000</b>	<b>0</b>	<b>1 715 000</b>	<b>0</b>
<b>FF3 - Travaux et coordination espaces publics</b>				
Entretien des ponts et des murs	280 000	0	90 000	0
Maintenance des tapis routiers, des trottoirs, des pistes cyclables	110 000	0	100 000	0
<b>SOUS-TOTAL</b>	<b>390 000</b>	<b>0</b>	<b>190 000</b>	<b>0</b>
<b>FF4 - Entretien des espaces publics</b>				
Renouvellement du parc vidéosurveillance existant	100 000	0	100 000	0
Etudes préalables au renouvellement du parc vidéosurveillance	45 000	0	100 000	0
<b>SOUS-TOTAL</b>	<b>145 000</b>	<b>0</b>	<b>200 000</b>	<b>0</b>
<b>FF5 - Signalisation</b>				
Fournitures de numéro et de plaques de rue	5 000	0	10 000	0
<b>SOUS-TOTAL</b>	<b>5 000</b>	<b>0</b>	<b>10 000</b>	<b>0</b>
<b>FF6 - Nouvelles mobilités</b>				
MUM 2030 ("Metz Urban Mobility") - Participation de la ville au financement de l'étude			100 000	0
<b>SOUS-TOTAL</b>	<b>0</b>	<b>0</b>	<b>100 000</b>	<b>0</b>
Autres projet 2020	169 500			
<b>TOTAL</b>	<b>2 224 500</b>	<b>0</b>	<b>2 215 000</b>	<b>0</b>

**PROGRAMME D'INVESTISSEMENT 2021**

**FG Patrimoine bâti et logistique technique**

OPERATIONS	Exercice 2020		Exercice 2021	
	DEPENSE	RECETTE	DEPENSE	RECETTE
<b>FG2 - Construction bâtiments</b>				
Autre matériel, outillage et mobilier	25 000	0	25 000	0
Dotation pour petits travaux	25 000	0	25 000	0
Désamiantage et isolation toitures PBLT	100 000	0	100 000	0
<b>SOUS-TOTAL</b>	<b>150 000</b>	<b>0</b>	<b>150 000</b>	<b>0</b>
<b>FG3 - Entretien bâtiments</b>				
Résidence 3ème âge	5 000	0	5 000	0
Autre matériel outillage et mobilier	10 000	0	10 000	0
<b>SOUS-TOTAL</b>	<b>15 000</b>	<b>0</b>	<b>15 000</b>	<b>0</b>
<b>FG4 - Manifestations et festivités</b>				
Autre matériel outillage et mobilier	6 000	0	6 000	0
Illuminations fin d'année	55 000	0	55 000	0
Renouvellement matériel service Manifestations	26 000	0	20 000	0
Remplacement toile de tente	25 000	0	20 000	0
Amélioration bassins et fontaines	50 000	0	10 000	0
Amélioration lac des cygnes	10 000	0	5 000	0
Vente de matériel réformé	0	6 000	0	10 000
<b>SOUS-TOTAL</b>	<b>172 000</b>	<b>6 000</b>	<b>116 000</b>	<b>10 000</b>
<b>FG5 - Ateliers parc auto</b>				
Autre matériel outillage et mobilier	16 000	0	12 000	0
Renouvellement du parc auto	630 000	0	630 000	0
Vente matériels réformés	0	60 000	0	60 000
Agence de l'eau	0	50 000	0	50 000
<b>SOUS-TOTAL</b>	<b>646 000</b>	<b>110 000</b>	<b>642 000</b>	<b>110 000</b>
<b>FG8 - Cellule stratégie bâtiment</b>				
AD'AP	1 000 000	0	2 000 000	0
Défibrillateurs			50 000	0
DSIL	0	150 000	0	500 000
<b>SOUS-TOTAL</b>	<b>1 000 000</b>	<b>150 000</b>	<b>2 050 000</b>	<b>500 000</b>
<b>FGA - Gestion domaniale</b>				
Petit équipement	10 000	0	10 000	0
Cession de patrimoine	0	2 500 000	0	1 200 000
Archives municipales stores extérieurs DU	15 000	0	10 000	0
Rénovation parc logements	60 000	0	10 000	0
Conformité bâtiments municipaux	25 000	0	25 000	0
organigrammes	15 000	0	10 000	0
Remplacement menuiseries 144 route de thionville	77 000	0	77 000	0
Rénovation et isolation toitures terrasses			100 000	0
Travaux rue des tanneurs - Médecine du travail			200 000	0
<b>SOUS-TOTAL</b>	<b>202 000</b>	<b>2 500 000</b>	<b>442 000</b>	<b>1 200 000</b>
Autres projet 2020	560 000	12 000		
<b>TOTAL</b>	<b>2 745 000</b>	<b>2 778 000</b>	<b>3 415 000</b>	<b>1 820 000</b>

## PROGRAMME D'INVESTISSEMENT 2021

## FJ Commande publique

OPERATIONS	Exercice 2020		Exercice 2021	
	DEPENSE	RECETTE	DEPENSE	RECETTE
<b>FJ1 - Commande publique</b>				
Achat monobrosses, aspirateurs et matériel d'entretien	5 000	0	5 000	0
Mobilier administratif	50 000	0	30 000	0
Petit matériel de bureau	5 000	0	5 000	0
<b>TOTAL</b>	<b>60 000</b>	<b>0</b>	<b>40 000</b>	<b>0</b>